

Nr. 304 Alu-Klappleiter



PREMIUM line

- Trittsicher geriffelte, 30 x 30 mm starke Vierkantsprossen
- Vielseitig einsetzbar
- Zusammenklappbar
- Zubehör

Gerüstbohle für Klappleiter 4x3;
Länge 1,44 m
Artikelnr. 3041103

Gerüstbohle für Klappleiter 4x4;
Länge 2,00 m
Artikelnr. 3041104

Geländer
für Klappleiter 4x3 und 4x4;
Länge 2,00 m
Artikelnr. 3041201



Artikelnr.	3040103	3040104
Sprossenanzahl	4x3	4x4*
Länge Anlegeleiter (m)	3,60	4,75
Senkrechte Höhe als Stehleiter (m)	1,80	2,40
Senkrechte Höhe als Gerüst (m)	1,00	1,30
Traversenbreite (m)	0,75	0,75
Transportmaß (m)	0,75x1,00x0,27	0,75x1,30x0,27

* Verwendung als Arbeitsgerüst und Anlegeleiter mit Wandabstützung nicht erlaubt



Nr. 317 Alu-Klappleiter

PREMIUM line

- Als Steh- und Anlegeleiter verwendbar
- Trittsicher geriffelte, 30 x 30 mm starke Vierkantsprossen
- Holme aus stranggepressten Aluminiumprofilen mit Sicke für sehr hohe Stabilität



Breite Quertraverse für sicheren Stand



Artikelnr.	3170104	3170105	3170106	3170108
Sprossenanzahl	2x4	2x5	2x6	2x8
Länge Anlegeleiter (m)	2,38	2,94	3,50	4,62
Senkrechte Höhe als Stehleiter (m)	1,18	1,45	1,72	2,25
Traversenbreite (m)	0,75	0,75	0,75	0,75
Transportmaß (m)	1,24x0,76x0,14	1,52x0,76x0,14	1,80x0,76x0,14	2,36x0,76x0,14