

Schachtleiter Stahl feuerverzinkt

- Lichte Weite 300 mm / 400 mm
- Rechteckrohr-Holme 50 x 20 mm
- Rutsichere Lochsprossen
- Verschiedene Wandhalter als Zubehör erhältlich

Sprossenanzahl	Leiterlänge ca. m	Außenbreite mm	Lichte Weite mm	Bestell-Nr.	UVP ohne MwSt. Euro	Außenbreite mm	Lichte Weite mm	Bestell-Nr.	UVP ohne MwSt. Euro
4	1,12	340	300	60004	79,00	440	400	61004	82,00
5	1,40	340	300	60005	97,00	440	400	61005	99,00
6	1,68	340	300	60006	124,00	440	400	61006	125,00
7	1,96	340	300	60007	134,00	440	400	61007	142,00
8	2,24	340	300	60008	156,00	440	400	61008	161,00
9	2,52	340	300	60009	175,00	440	400	61009	184,00
10	2,80	340	300	60010	195,00	440	400	61010	207,00
11	3,08	340	300	60011	214,00	440	400	61011	227,00
12	3,36	340	300	60012	232,00	440	400	61012	247,00
13	3,64	340	300	60013	248,00	440	400	61013	265,00
14	3,92	340	300	60014	265,00	440	400	61014	289,00
15	4,20	340	300	60015	289,00	440	400	61015	310,00

Abb. Bestell-Nr. 60007

Schachtleiter Edelstahl V4A (1.4571)

- Gebeizt und passiviert
- Lichte Weite 300 mm / 400 mm
- Rechteckrohr-Holme 50 x 20 mm
- Rutsichere Lochsprossen
- Verschiedene Wandhalter als Zubehör erhältlich

Für die Verwendung in Trinkwasser- und Abwasserbereichen geeignet.

Sprossenanzahl	Leiterlänge ca. m	Außenbreite mm	Lichte Weite mm	Bestell-Nr.	UVP ohne MwSt. Euro	Außenbreite mm	Lichte Weite mm	Bestell-Nr.	UVP ohne MwSt. Euro
4	1,12	340	300	62004	171,00	440	400	63004	191,00
5	1,40	340	300	62005	220,00	440	400	63005	243,00
6	1,68	340	300	62006	269,00	440	400	63006	297,00
7	1,96	340	300	62007	287,00	440	400	63007	322,00
8	2,24	340	300	62008	326,00	440	400	63008	364,00
9	2,52	340	300	62009	401,00	440	400	63009	435,00
10	2,80	340	300	62010	412,00	440	400	63010	480,00
11	3,08	340	300	62011	436,00	440	400	63011	487,00
12	3,36	340	300	62012	489,00	440	400	63012	531,00
13	3,64	340	300	62013	514,00	440	400	63013	576,00
14	3,92	340	300	62014	550,00	440	400	63014	619,00
15	4,20	340	300	62015	587,00	440	400	63015	659,00

Abb. Bestell-Nr. 62007

Schachtleiter GFK

- Lichte Weite 300 mm / 400 mm
- Rechteck-Holme 58 x 25 mm
- Geriffelte Sprossen
- Verschiedene Wandhalter als Zubehör erhältlich

Sprossenanzahl	Leiterlänge ca. m	Außenbreite mm	Lichte Weite mm	Bestell-Nr.	UVP ohne MwSt. Euro	Außenbreite mm	Lichte Weite mm	Bestell-Nr.	UVP ohne MwSt. Euro
4	1,12	350	300	64004	95,00	450	400	64104	110,00
5	1,40	350	300	64005	119,00	450	400	64105	140,00
6	1,68	350	300	64006	145,00	450	400	64106	166,00
7	1,96	350	300	64007	168,00	450	400	64107	192,00
8	2,24	350	300	64008	192,00	450	400	64108	211,00
9	2,52	350	300	64009	217,00	450	400	64109	251,00
10	2,80	350	300	64010	240,00	450	400	64110	279,00
11	3,08	350	300	64011	264,00	450	400	64111	307,00
12	3,36	350	300	64012	288,00	450	400	64112	335,00
13	3,64	350	300	64013	312,00	450	400	64113	358,00
14	3,92	350	300	64014	336,00	450	400	64114	384,00
15	4,20	350	300	64015	359,00	450	400	64115	415,00

Abb. Bestell-Nr. 64007

Zubehör Schachtleiter Edelstahl/Stahl

Material Stahl verzinkt	Bestell-Nr.	UVP ohne MwSt. Euro
Wandhalter starr 150 mm	60018	9,00
Wandhalter Verstellbereich 150–300 mm	60019	22,00
Wandhalter Verstellbereich 165–215 mm	60021	16,00
Wandhalter Verstellbereich 200–250 mm	60022	16,00
Wandhalter Verstellbereich 280–330 mm	60023	18,00
Wandhalter Verstellbereich 360–410 mm	60024	22,00

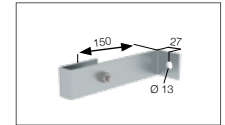


Abb. Bestell-Nr. 60018/62018/64018

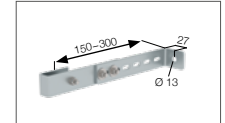


Abb. Bestell-Nr. 60019/62019/64019

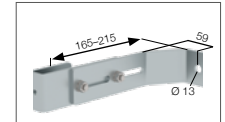


Abb. Bestell-Nr. 60021/62021/64021

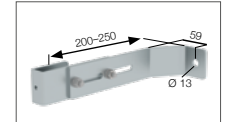


Abb. Bestell-Nr. 60022/62022/64022

Material Edelstahl V4A (1.4571)	Bestell-Nr.	UVP ohne MwSt. Euro
Wandhalter starr 150 mm	62018	12,00
Wandhalter Verstellbereich 150–300 mm	62019	36,00
Wandhalter Verstellbereich 165–215 mm	62021	31,00
Wandhalter Verstellbereich 200–250 mm	62022	34,00
Wandhalter Verstellbereich 280–330 mm	62023	40,00
Wandhalter Verstellbereich 360–410 mm	62024	46,00

Material Edelstahl V4A (1.4571)	Bestell-Nr.	UVP ohne MwSt. Euro
Fußplatte	65184	19,00
Leiterverbindungen zum Verlängern	62020	14,00

Zubehör GFK

Material Edelstahl V4A (1.4571)	Bestell-Nr.	UVP ohne MwSt. Euro
Wandhalter starr 150 mm, für GFK-Leiter	64018	15,00
Wandhalter Verstellbereich 150–300 mm, für GFK-Leiter	64019	34,00
Wandhalter Verstellbereich 165–215 mm, für GFK-Leiter	64021	40,00
Wandhalter Verstellbereich 200–250 mm, für GFK-Leiter	64022	43,00
Wandhalter Verstellbereich 280–330 mm, für GFK-Leiter	64023	49,00
Wandhalter Verstellbereich 360–410 mm, für GFK-Leiter	64024	56,00



Abb. Bestell-Nr. 65184




Abb. Bestell-Nr. 62020/64020

Leiterverbindungen zum Verlängern, für GFK-Leiter	64020	14,00
---	-------	-------

Hinweis:

Für Leitern mit 4–9 Sprossen sind 2 Satz (= 4 Stück) Wandhalter, für Leitern mit 10–15 Sprossen 3 Satz (= 6 Stück) Wandhalter, für Leitern mit 16–24 Sprossen 5 Satz (= 10 Stück) Wandhalter erforderlich

1 Satz = 2 Stück (1x rechts, 1x links). Zur Befestigung am Schacht dürfen Dübel und Bolzen an Stelle von Mutter und Schraubenbolzen nur dann verwendet werden, wenn deren Eignung am Ort der Verwendung der Leiter nachgewiesen wurde. Sie sind entsprechend der vom Hersteller angegebenen, am Verankerungspunkt der Leiter wirkenden Kraft auszuwählen.

Dübel und Schrauben für die Wandbefestigung gehören nicht zum Lieferumfang. Bitte informieren Sie sich bei renommierten Dübelanbietern.