


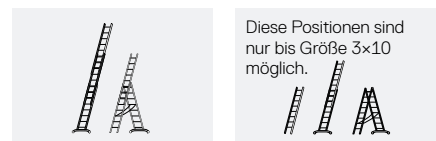


10
YEAR
GUARANTEE

★ ★ ★
MADE IN
GERMANY

EN
131








- Vielseitig verwendbar als **Anlege-, Schiebe- oder Stehleiter**.
- Leiterinnenbreite 300 mm (Oberteil).
- Sprossen aus stark profiliertem **Strangpressprofil**, daher erhöhte Rutschfestigkeit.
- Massive Stahlbeschläge.
- Ab Größe 3x10 mit **Wandlaufrollen** zum komfortablen Ausfahren der Leiter.
- Spreizsicherung durch hochfeste, 30 mm breite Perlongurte.
- Zwei **starre Streben** gegen unbeabsichtigtes Zusammenklappen (ab Größe 3x7).
- Aufbau in Treppenstellung möglich bis Größe 3x10 mit Klemmbeschlagset*. Bis Größe 3x9 serienmäßig vormontiert, bei Größe 3x10 als Zubehör.
- Mit Holm verschraubte, leicht auswechselbare Leiterfüße.
- **Gebogene Traverse** mit 125 mm Bodenfreiraum.



Sprossenzahl	3x6	3x7	3x8	3x9	3x10	3x12	3x14
Holm oben/Mitte/unten (ca. mm)	60/60/60	66/66/66	71/71/71	83/83/83	83/83/83	89/89/89	89/89/89
Sprossenzahl max. ausgefahren	14	17	19	23	25	30	34
Länge eingefahren (ca. m)	1,87	2,15	2,43	2,71	3,02	3,63	4,17
Länge Anlegeleiter ausgefahren (ca. m)	4,11	4,95	5,51	6,63	7,22	8,66	9,78
Standhöhe Stehleiter mit Steckteil (ca. m)	1,60	2,13	2,65	3,20	3,71	4,55	5,31
Reichhöhe Stehleiter mit Steckteil (ca. m)	3,60	4,13	4,65	5,20	5,71	6,55	7,31
Standhöhe Anlegeleiter (ca. m)	3,00	3,80	4,35	5,45	5,99	7,34	8,42
Reichhöhe Anlegeleiter (ca. m)	5,00	5,80	6,35	7,45	7,99	9,34	10,42
senkr. Höhe Stehleiter mit Steckteil (ca. m)	2,89	3,42	3,95	4,42	4,97	5,80	6,58
Breite ausgefahren oben/Mitte/unten (ca. mm)	355/425/1.030	355/425/1.030	355/425/1.030	355/425/1.160	355/425/1.160	355/425/1.285	355/425/1.285
Schrittlänge (ca. m)	1,31	1,50	1,64	1,82	2,00	2,36	2,73
Gewicht (ca. kg)	13,0	14,6	17,6	20,6	23,3	30,0	35,5
Best.-Nr.	604718	604721	604724	604727	604730	604736	604742

Hinweis: Zur TRBS-konformen Verwendung als Arbeitsplatz ist bei Sprossenleitern entsprechendes Zubehör wie Einhängtritt (Universal-Leitertritt klappbar) zu verwenden.

Empfohlenes Zubehör:

 S. 123	 * S. 126	 S. 128	 S. 128	 S. 123	 S. 124	 S. 132
Aufsetzstufen für Sprossenleitern	Klemmbeschlagset für Treppenstellung	Wandabstandshalter für Sprossenleitern	Leiterhalterset für Dachrinnen	Universal-Leitertritt klappbar	Fußspitzenset für Traversen	Eimerhaken für Sprossenleitern