






- Ideal geeignet für **Dach- und Fassadenarbeiten**.
- Extrem robuste Ausführung durch massive, geschweißte Rahmenteile.
- **Schneller Auf- und Abbau** durch massive Klickverschlüsse an Streben und Diagonalen und Verwendung einer Bühne je Etage.
- **Inkl. HYMER-Lifter**, mit dem sich Diagonalen und Verstrebungen schnell und sicher von unten ein- und aushängen lassen.
- **Sehr geräumige Bühne** (2,45x0,65 m), wetterfest und rutschsicher.
- Inkl. 4 **höhenverstellbarer Lenkrollen** (Ø 200 mm) für den Ausgleich von Bodenebenenheiten.
- Ab 4,40 m Reichhöhe **inkl. teleskopierbarer Ausleger** mit Bajonett-Verschluß zur bequemen Montage vom Boden aus.
- Ab 4,40 m Reichhöhe **Aufbau mit Höhenversatz möglich**.

10
YEAR
GUARANTEE

★ ★ ★
MADE IN
GERMANY

EN
1004

Max. 200 kg/m²
(2,0 kN/m²)



Best.-Nr.	877103	877104	877105	877106	877107	877108	877109	877110	877111	877112	877113
Reichhöhe (ca. m)	3,40	4,40	5,40	6,40	7,40	8,40	9,40	10,40	11,40	12,40	13,40
Gerüsthöhe (ca. m)	2,64	3,64	4,64	5,64	6,64	7,64	8,64	9,64	10,64	11,64	12,64
Standhöhe (ca. m)	1,40	2,40	3,40	4,40	5,40	6,40	7,40	8,40	9,40	10,40	11,40
Bühnenlänge (ca. m)	2,45	2,45	2,45	2,45	2,45	2,45	2,45	2,45	2,45	2,45	2,45
Rahmenteilbreite (ca. m)	0,80	0,80	0,80	0,80	0,80	0,80	0,80	0,80	0,80	0,80	0,80

Ballastierung											
Innenbereich, mittig (kg)	80	0	0	0	0	0	0	0	0	0	0
Innenbereich, an der Wand (kg)	80	40 ⁽¹⁾	60 ⁽¹⁾	80 ⁽¹⁾	100 ⁽¹⁾	140 ⁽¹⁾	160 ⁽¹⁾	180 ⁽¹⁾	200 ⁽¹⁾	240 ⁽¹⁾	260 ⁽¹⁾
Außenbereich, mittig (kg)	80	0	0	0	0	0	0	nicht zulässig	nicht zulässig	nicht zulässig	nicht zulässig
Außenbereich, an der Wand (kg)	80	60 ⁽¹⁾	100 ⁽¹⁾	0 ⁽²⁾	0 ⁽²⁾	0 ⁽²⁾	40 ⁽²⁾	nicht zulässig	nicht zulässig	nicht zulässig	nicht zulässig

⁽¹⁾ Bei Verwendung von 2 Halterohren (607141) zur Druckabstützung ist keine Ballastierung erforderlich.

⁽²⁾ Verwendung von 2 Halterohren (607141) zur Druckabstützung notwendig.

Erforderliche Zusatzteile siehe Seite 121.

Einzelteile/Stückliste

Best.-Nr.	Bezeichnung	877103	877104	877105	877106	877107	877108	877109	877110	877111	877112	877113
607122	Rahmenteil 8 Sprossen	2	2	4	4	6	6	8	8	10	10	12
607123	Rahmenteil 4 Sprossen	0	2	0	2	0	2	0	2	0	2	0
677124	Bühne mit Durchstiegsklappe	1	1	2	2	3	3	4	4	5	5	6
637144	Einstiegsbügel kurz	0	1	1	1	1	1	1	1	1	1	1
0079631	Bordbrett Längsseite	0	2	2	2	2	2	2	2	2	2	2
0079634	Bordbrett Stirnseite	0	2	2	2	2	2	2	2	2	2	2
0077268	Bordbretthalter	0	4	4	4	4	4	4	4	4	4	4
677127	Diagonale	2	2	3	4	5	6	7	8	9	10	11
637827	Verstrebung	3	6	10	10	14	14	18	18	22	22	26
707036	Ausleger Basisteil+Erweiterungsteil	0	4	4	4	4	4	4	4	4	4	4
637150	Lenkrolle Ø 200 mm mit Spindel	4	4	4	4	4	4	4	4	4	4	4
007760	Sicherungsstecker	0	4	4	8	8	12	12	16	16	20	20
605199	HYMER-Lifter	0	1	1	1	1	1	1	1	1	1	1
0095632	Aufbau- und Verwendungsanleitung	1	1	1	1	1	1	1	1	1	1	1
Gesamtgewicht (ca. kg)		70,2	125,0	162,4	175,2	212,6	225,4	262,8	275,6	313,0	325,8	363,2

Zusätzlich benötigte Einzelteile für Aufbau mit Höhenversatz

Best.-Nr.	Bezeichnung	877103	877104	877105	877106	877107	877108	877109	877110	877111	877112	877113
607123	Rahmenteil 4 Sprossen	nicht möglich	0	1	0	1	0	1	0	1	0	1
677127	Diagonale	nicht möglich	1	1	1	1	1	1	1	1	1	1