




10
YEAR
GUARANTEE

★ ★ ★
MADE IN
GERMANY

EN
131





- Leiterinnenbreite 300 mm (Oberteil).
- Sprossen aus stark profiliertem **Strangpressprofil**, daher erhöhte Rutschfestigkeit.
- **Innen liegende Beschläge** ermöglichen eine bessere Führung und mehr Sicherheit: Der Holm kann beim Ein- und Ausfahren außen gehalten werden, ohne die Gefahr sich die Finger zu quetschen.
- Hochwertiges Seil (Ø 12 mm) zur sicheren Höhenverstellung.
- Mit **Wandlaufrollen** zum komfortablen Ausfahren der Leiter.
- Mit ausklappbaren **Teleskopauslegern** (platzsparend beim Transport).
- Alu-Klappfüße mit großer Auflagefläche und hoher Standfestigkeit.



Sprossenzahl	2×14	2×16	2×18	2×20	2×22
Holm oben/unten (ca. mm)	89/89	89/89	89/89	100/100	100/100
Sprossenzahl max. ausgefahren	25	29	32	36	40
Länge eingefahren (ca. m)	4,18	4,74	5,30	5,86	6,42
Länge ausgefahren (ca. m)	7,26	8,38	9,22	10,34	11,46
Standhöhe (ca. m)	6,19	7,29	8,12	9,22	10,32
Reichhöhe (ca. m)	8,19	9,29	10,12	11,22	12,32
Breite ausgefahren oben/unten (ca. mm)	355/1.400	355/1.400	355/1.400	355/1.400	355/1.400
Gewicht (ca. kg)	25,1	27,4	31,2	36,8	41,6
Best.-Nr.	605128	605132	605136	605140	605144

Hinweis: Zur TRBS-konformen Verwendung als Arbeitsplatz ist bei Sprossenleitern entsprechendes Zubehör wie Einhängetritte (Universal-Leitertritt klappbar) zu verwenden.

Empfohlenes Zubehör:

 S. 123	 S. 128	 S. 128	 S. 132
Fußspitzenset für Holme	Wandabstandshalter für Sprossenleitern	Leiterhaltersset für Dachrinnen	Leiterhaltersset für Dachträger