

Combi-Sicherheitszubehör (Alu)

Tritt/Ablage

- + Für sicheres und bequemes Stehen auf Sprossenleitern
- + Auch nutzbar als Ablageschale für vielfältige Arbeiten auf Sprossenleitern
- + Bis 150 kg belastbar
- + TÜV-geprüft



Art.-No.
122063

Leiternspitzen (Paar)

- + Gemäß den Unfallverhütungsvorschriften der Berufsgenossenschaft müssen auf gewachsenem Boden Leiternspitzen verwendet werden
- + Verwendbar auch bei Leitern mit Traversen
- + Geeignet für Holmquerschnitte 64 x 25 mm bis 97 x 25 mm
- + TÜV-geprüft



Art.-No.
121400

Holmverlängerung



- + Zum Ausgleich von Bodenunebenheiten z. B. Treppenstufen, Bordsteinkanten usw.
- + Stufenlos verstellbar bis max. ca. 400 mm
- + Geeignet für Holmquerschnitte 64 x 25 mm bis 97 x 25 mm
- + TÜV-geprüft



Art.-No.
122292

Wandabstand-Halter

- + Für schwer zugängliche Arbeitsstellen z. B. Mauerabsätze, Dachüberstände etc.
- + Teleskop-Stützen bis ca. 600 mm ausziehbar
- + Geeignet für Holmquerschnitte 64 x 25 mm bis 97 x 25 mm
- + TÜV-geprüft




Art.-No.
122018

14

Zusatztraverse

- + Max. ca. 17 cm Höhenausgleich auf Stufen/Absätzen etc.
- + Geeignet für Holmquerschnitte 64 x 25 mm bis 97 x 25 mm
- + Länge ca. 1.250 mm
- + TÜV-geprüft



Art.-No.
121417

Traversen-Höhenausgleich

- + Ein Höhenausgleich gewährleistet einen sicheren Stand der Traversen auf Treppenstufen, Absätzen und unebenen Böden (Verstellbereich bis ca. 230 mm)
- + Für alle Leitern mit Quertraversen (außer 3x6 Sprossen)
- + TÜV-geprüft



Art.-No.
122285

Gelenkleiter-Plattform-Set

- + Zum Einhängen in die Universalgelenkleiter, zur Verwendung als Arbeitsbühne und als Ablage
- + Rutschhemmende und nässeversiegelte Arbeitsplattform mit einer max. Belastbarkeit von 150 kg



Art.-No.
122261

Leiter-Wandhalter-Set

- + Zum sicheren Aufhängen von Leitern
- + Abschließbar (Schloss nicht im Lieferumfang enthalten)
- + Innenmaß: ca. 270 x 150 mm



Art.-No.
122469