



7070/7075 Fahrgerüst ADVANCED SAFE-T nach DIN EN 1004

Rahmenteilbreite	0,72 m
Bühnenlänge	1,50 m (7070) bzw. 2,00 m (7075)
Reichhöhe	3,25–11,25 m
Gerüsthöhe	2,47–10,34 m
Standhöhe	1,25–9,25 m

- › Fahrgerüst mit innovativem Aufbaukonzept.
- › Gesicherter Stand in jeder Phase des Auf- und Abbaus.
- › Ab 5,25 m Reichhöhe serienmäßig mit vier Auslegern.
- › Bei 7070 ab 7,25 m und bei 7075 ab 9,25 m Reichhöhe zusätzlich mit teleskopierbaren Ausleger-Verlängerungen, welche aufgrund des Bajonett-Verschlusses vom Boden aus montiert werden können.
- › Geschweißte Rahmenteile sind robust und verbessern die Statik des Gerüsts, wodurch größere Aufbauhöhen erreichbar sind.
- › ADVANCED SAFE-T 7070 und 7075 haben höhenverstellbare, spindelbare Lenkrollen und sind daher auch für unebene Flächen z. B. im Außenbereich geeignet.

Zulässige Belastung:

200 kg/m² (2,0 kN/m²), gemäß Gerüstgruppe 3.

Hinweis:

Jedem Gerüst liegt eine Aufbau- und Gebrauchsanweisung bei. Die erforderliche Anzahl von Zusatzteilen für Wandbefestigung oder Ballastierung ist den dargestellten Ballastierungstabellen zu entnehmen.



Erforderliche Zusatzelemente:

- › Ballast 10 kg, Best.-Nr. 0050879
- › Ballast 15 kg, Best.-Nr. 0050985
- › Halterohr, Best.-Nr. 707241

Zubehör für Zwischengrößen (Aufstckung im 1-Meter-Schritt):

- › Erweiterungssatz für 7070 (4,25 m, 6,25 m, 8,25 m und 10,25 m Reichhöhe), Best.-Nr. 707001
- › Erweiterungssatz für 7075 (4,25 m, 6,25 m, 8,25 m und 10,25 m Reichhöhe), Best.-Nr. 707501

Hinweis: Für die Zwischengröße mit Reichhöhe 4,25 m sind zusätzlich 4 Ausleger notwendig, Best.-Nr. 707035



Ballastierung 7070				
Best.-Nr.		kg	kg	kg
707003	Modul 1	0	0	0
707005	Modul 2	0	80**	110**
707007	Modul 1+2+3	0	120**	240**
707009	Modul 1+2+3+4	40**	180**	80** (0 ²⁾)
707011	Modul 1+2+3+4+4	60**	240**	nicht zulässig

Ballastierung 7075				
Best.-Nr.		kg	kg	kg
707503	Modul 1	0	0	0
707505	Modul 2	0	70**	120**
707507	Modul 1+2+3	0	140**	240**
707509	Modul 1+2+3+4	0	170**	40** (0 ²⁾)
707511	Modul 1+2+3+4+3	0	230**	nicht zulässig

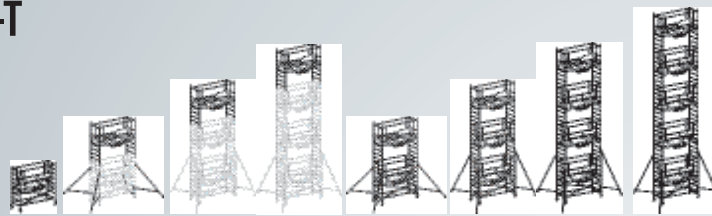
** Bei Verwendung von Halterohren 707241 ist keine Ballastierung notwendig.

Benötigte Zusatzteile:

²⁾ plus 2 Stk. Halterohre, Best.-Nr. 707241

7070 ADVANCED SAFE-T

- › Stabile, geschweißte 8er-Rahmenteile
- › Höhenverstellbare Lenkrollen
- › Rahmenteilbreite 0,72 m
- › Bühnenlänge 1,50 m



Module und Aufbaukombinationen		Modul 1	Modul 2	Modul 3	Modul 4	Modul 1+2	Modul 1+2+3	Modul 1+2+3+4	Modul 1+2+3+4+4	Länge ca. m	Breite ca. m	Gewicht ca. kg
Best.-Nr.	Bezeichnung	707003	707015	707017	707019	707005	707007	707009	707011			
	Reichhöhe ca. m	3,25				5,25	7,25	9,25	11,25			
	Gerüsthöhe ca. m	2,47				4,34	6,34	8,34	10,34			
	Standhöhe ca. m	1,25				3,25	5,25	7,25	9,25			

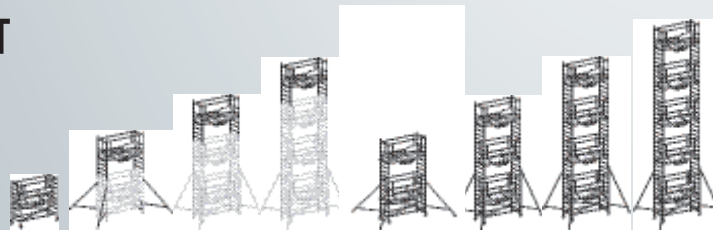
Einzelemente/Stückliste												
707022	Rahmenteil 8 Sprossen	2	2	2	2	4	6	8	10	2,15	0,72	7,1
7089424	Bühne mit Durchstiegsklappe	1	1	1	1	2	3	4	5	1,58	0,61	7,6
709029	Sicherheitsgeländer	2	2	2	2	4	6	8	10	1,59		3,2
7090127	Diagonale	2	–	–	–	2	2	2	2	1,67		1,0
7089428	Verstrebung	2	–	–	–	2	2	2	2	1,59		0,8
707035	Ausleger Basisteil	–	4	–	–	4	4	4	4	2,55	0,15	4,9
707037	Ausleger Erweiterungsteil	–	–	4	–	–	4	4	4	1,14	0,15	1,6
7009425	Bordbrett Längsseite ¹⁾	–	2	–	–	2	2	2	2	1,53	0,17	1,8
707226	Bordbrett Stirnseite ¹⁾	–	2	–	–	2	2	2	2	0,66	0,15	0,8
707044	Einstiegsbügel	–	1	–	–	1	1	1	1	0,56	0,45	1,2
007503	Lenkrolle Ø 150 mm mit Spindel	4	–	–	–	4	4	4	4			4,0
007760	Sicherungsstecker	–	4	4	4	4	8	12	16			0,1
0095689	Aufbau- und Gebrauchsanweisung	1	1	1	1	1	1	1	1			
Gesamtgewicht	ca. kg	47,8	54,6	35,0	28,6	102,4	137,4	166,0	194,6			

¹⁾Alternativ: Bordbrett faltbar, Best.-Nr. 707025, siehe auch Seite 102.

Laut EN 1004 sind Standhöhen ab 8 m nur im Innenbereich zulässig.

7075 ADVANCED SAFE-T

- › Stabile, geschweißte 8er-Rahmenteile
- › Höhenverstellbare Lenkrollen
- › Rahmenteilbreite 0,72 m
- › Bühnenlänge 2,00 m



Module und Aufbaukombinationen		Modul 1	Modul 2	Modul 3	Modul 4	Modul 1+2	Modul 1+2+3	Modul 1+2+3+4	Modul 1+2+3+4+3	Länge ca. m	Breite ca. m	Gewicht ca. kg
Best.-Nr.	Bezeichnung	707503	707515	707517	707519	707505	707507	707509	707511			
	Reichhöhe ca. m	3,25				5,25	7,25	9,25	11,25			
	Gerüsthöhe ca. m	2,47				4,34	6,34	8,34	10,34			
	Standhöhe ca. m	1,25				3,25	5,25	7,25	9,25			

Einzelemente/Stückliste												
707022	Rahmenteil 8 Sprossen	2	2	2	2	4	6	8	10	2,15	0,72	7,1
709524	Bühne mit Durchstiegsklappe	1	1	1	1	2	3	4	5	2,08	0,61	11,8
709529	Sicherheitsgeländer	2	2	2	2	4	6	8	10	2,09		4,2
7090227	Diagonale	2	–	–	–	2	2	2	2	2,40		1,2
70094228	Verstrebung	2	–	–	–	2	2	2	2	2,09		1,3
707035	Ausleger Basisteil	–	4	–	–	4	4	4	4	2,55	0,15	4,9
707037	Ausleger Erweiterungsteil	–	–	–	4	–	–	4	4	1,14	0,15	1,6
707125	Bordbrett Längsseite ²⁾	–	2	–	–	2	2	2	2	2,03	0,17	3,9
707226	Bordbrett Stirnseite ²⁾	–	2	–	–	2	2	2	2	0,66	0,15	0,8
707044	Einstiegsbügel	–	1	–	–	1	1	1	1	0,56	0,45	1,2
007503	Lenkrolle Ø 150 mm mit Spindel	4	–	–	–	4	4	4	4			4,0
007760	Sicherungsstecker	–	4	4	4	4	8	12	16			0,1
0095686	Aufbau- und Gebrauchsanweisung	1	1	1	1	1	1	1	1			
Gesamtgewicht	ca. kg	55,4	65,0	34,8	41,2	120,4	155,2	196,4	231,2			

²⁾Alternativ: Bordbrett faltbar, Best.-Nr. 707026, siehe auch Seite 102.

Laut EN 1004 sind Standhöhen ab 8 m nur im Innenbereich zulässig.