



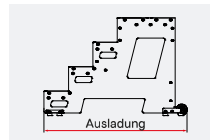
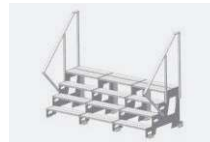

- Ideal geeignet zur **Bedienung und Wartung von Maschinen und Anlagen.**
- Einzelmodule zu verschiedenen **Aufbauvarianten kombinierbar.**
- Durch die parallele Ausführung kann der Tritt dicht an Maschinen und Wände herangefahren werden.
- Hohe Standfestigkeit und Langlebigkeit durch **massive Seitenwangen.**
- **Schraubverbindungen** ermöglichen einen einfachen, kostengünstigen Austausch von Komponenten.
- Alu-Profilstufen mit **250 mm Stufentiefe.**
- Senkrechter Stufenabstand 200 mm.
- Komfortable **oberste Stufe mit etwa 470 mm Stufentiefe** und schwarz-gelber Markierung der Abschlusskante.
- Mit **Rollen** zum komfortablen Verfahren des Tritts.
- Bodenmontage mit bestehendem Winkel möglich.
- Zulässige Belastung 150 kg (1,5 kN).
- Versand in vormontierten Baugruppen.

10
YEAR
GUARANTEE

★ ★ ★
MADE IN
GERMANY

EN
14183

BG BAU
gefördert



Grundmodule

Stufenbreite (mm)	600			800			1.000		
Stufenzahl	2	3	4	2	3	4	2	3	4
Standhöhe (Höhe oberste Stufe) (ca. m)	0,4	0,6	0,8	0,4	0,6	0,8	0,4	0,6	0,8
Reichhöhe (ca. m)	2,4	2,6	2,8	2,4	2,6	2,8	2,4	2,6	2,8
Ausladung (ca. m)	0,78	1,05	1,25	0,78	1,05	1,25	0,78	1,05	1,25
Gewicht (ca. kg)	14,5	23,0	29,5	16,0	25,0	32,0	17,5	27,0	34,5
Best.-Nr.	22710602	22710603	22710604	22710802	22710803	22710804	22711002	22711003	22711004

Erweiterungsmodule

Stufenbreite (mm)	600			800			1.000		
Stufenzahl	2	3	4	2	3	4	2	3	4
Gewicht (ca. kg)	10,5	16,0	20,5	12,0	18,0	23,0	13,5	20,0	25,5
Best.-Nr.	22720602	22720603	22720604	22720802	22720803	22720804	22721002	22721003	22721004

Empfohlenes Zubehör:



Haltevorrichtung

- Für Stufenzahl 3 (600, 800 und 1.000 mm), Best.-Nr. 22730003
- Für Stufenzahl 4 (600, 800 und 1.000 mm), Best.-Nr. 22730004