

Sicherheit. Made in Germany.

**MUNK**  
GÜNZBURGER STEIGTECHNIK

## Steigtechnik- Ratgeber 2022

Mit Sicherheit –  
die richtige Wahl für Profis.



[www.steigtechnik.de](http://www.steigtechnik.de)





## Eine Familie. Ein Name. Eine Mission.

Die Günzburger Steigtechnik gilt mit innovativen Steigtechnik-Lösungen made in Germany als Garant für höchste Sicherheit. Ein Versprechen, das über Generationen hinweg durch die Unternehmerfamilie Munk stets eingelöst wurde und durch die nächste Generation in die Zukunft getragen wird. Deshalb haben wir uns entschlossen, ein sichtbares Zeichen zu setzen: Mit dem Markennamen MUNK. Unser Familienname bürgt für die Kontinuität unserer Werte und die Zukunft des Unternehmens in Familienhand. Für höchste Sicherheit bei Ihrer Arbeit. Erdacht und gefertigt in Deutschland.

Sicherheit. Made in Germany. Das ist die Mission der Familie Munk seit über 120 Jahren. Ob für Handwerk, Industrie, Einsatz- und Rettungskräfte oder die öffentliche Hand – Profis vertrauen auf die Qualität unserer Produkte, Dienstleistungen und Lösungen. Ganz einfach, weil sie sich im täglichen Einsatz bedingungslos auf die kompromisslose Güte der Steigtechnik-Lösungen aus unserem Haus verlassen können.

Auf clevere Produkte, die immer einen Schritt voraus sind und Ihnen damit einen entscheidenden Mehrwert bieten: maximale Arbeitssicherheit Tag für Tag. Für das Wertvollste das Sie haben – Ihre Gesundheit. Gewährleistet durch das perfekte Zusammenspiel aus optimaler Funktion und höchster Zuverlässigkeit.

**Der neue Name MUNK Günzburger Steigtechnik** steht dabei für ein klares Bekenntnis. Zur Tradition, zu den Werten und zur Zukunftssicherheit unseres Unternehmens mit dem Produktionsstandort in Deutschland. Weitergeführt in Familienhand. Heute und in Zukunft.

**MUNK. Sicherheit. Made in Germany.**

Ferdinand Munk  
Inhaber und Geschäftsführer  
der MUNK Group



## Sicherheit. Made in Germany.

<b>Die MUNK Group</b>	<b>6</b>	<b>05 Gerüste</b>	<b>256</b>
<b>Neuheiten und Produktinnovationen</b>	<b>12</b>	Rollgerüste	258
<b>01 Leitern mit Stufen und Sprossen</b>	<b>16</b>	Klappgerüste	276
Stehleitern	18	Zubehör und Ersatzteile	284
Anlegeleitern	44	<b>06 Steigleitern, Schachtleitern</b>	<b>294</b>
Mehrzweckleitern, Vielzweckleitern	60	Steigleitern	296
Schiebeleitern, Seilzugleitern	68	Schachtleitern	324
Teleskopleitern	84	Einholmleitern	332
Regalleitern	90	Steigschutz und Zubehör	336
Spezialleitern	96	<b>07 Material Handling</b>	<b>342</b>
Zubehör und Ersatzteile	108	Transportkisten	344
<b>02 Plattformleitern, Podesttreppen</b>	<b>136</b>	Arbeitsböcke	346
Plattformleitern	138	Mobile Trennwände	348
Podesttreppen	154	Rollcontainer	349
Zubehör und Ersatzteile	160	<b>08 Kleinstarbeitsbühnen</b>	<b>352</b>
<b>03 Tritte, Podeste, Dielen</b>	<b>170</b>	FlexxLift	354
Tritte, Podeste	172	Desk-Surfer	355
Dielen, Arbeitsplattformen	202	<b>Normen, Seminare, Service, Suchlisten</b>	<b>356</b>
Zubehör und Ersatzteile	208		
<b>04 Treppen, Überstiege, Laufstege</b>	<b>214</b>		
Produktkonfigurator	216		
Treppen, Überstiege	220		
Plattformtreppen fahrbar	236		
Laufsteganlagen, Enteisungsanlagen	242		
Zubehör und Ersatzteile	252		

Unsere komplette Produktvielfalt, aktuelle Seminarangebote, Neuheiten, Informationen zu Normen, fundierte Planungshilfen und vieles mehr gibt es online unter [www.steigtechnik.de](http://www.steigtechnik.de). Auch bei Facebook, Instagram und LinkedIn sind wir vertreten.

UVP = Unverbindliche Preisempfehlung in Euro, ohne gesetzliche MwSt., gültig ab 01.04.2022. Frühere Preislisten verlieren hiermit ihre Gültigkeit.





Drei Geschäftsbereiche. Ein Versprechen.

## MUNK. Sicherheit. Made in Germany.

Ob Steigtechnik, Rettungstechnik oder Service. Die steigende Nachfrage nach sicheren, hochfunktionalen und innovativen Produkten, Dienstleistungen und Lösungen aus Deutschland ist weltweit ungebrochen. Besonders, wenn sich die Anwender im Einsatz oder am Arbeitsplatz auf die kompromisslose Funktion von Steigtechnikprodukten verlassen müssen.

MUNK Günzburger Steigtechnik bietet deshalb in allen Produktbereichen Top-Lösungen an. Vom Serienprodukt bis hin zur individuellen Sonderkonstruktion, immer optimal auf Ihre jeweilige Aufgabenstellung ausgerichtet. Mit cleveren Details, die für höchste Ergonomie, optimale Funktionalität und das entscheidende Plus an Arbeitssicherheit sorgen.

**MUNK Günzburger Steigtechnik**  
Mit über 2.500 cleveren und innovativen Produkten im Seriensortiment sowie kundenspezifischen Sonderkonstruktionen bieten wir für jede Tätigkeit und Aufgabenstellung die perfekte Lösung.

**MUNK Rettungstechnik**  
Ob für den Brand-, Rettungs- oder Katastropheneinsatz. Mit unseren innovativen und intelligenten Produkten haben wir für jedes Szenario und jeden Ernstfall die passende Ausrüstung.

**MUNK Service**  
Das umfassende Dienstleistungs- und Serviceportfolio für Ihre Steig- und Rettungstechnik: Von der Montage, Wartung, Prüfung und Reparatur über den Ersatzteilservice bis hin zu Seminaren.



Imagevideo der MUNK Group:  
[www.munk-group.com](http://www.munk-group.com)



## MUNK. Sicherheit. Made in Germany.

**MUNK. Qualität ist eine Frage der Überzeugung.** Als Technologie und Innovationsführer in der Steigtechnik steht der Name MUNK für Top-Produkte in punkto Cleverness, Qualität und Arbeitssicherheit. Geschaffen, um unseren Kunden nachhaltig Mehrwerte zu bieten. MUNK Günstzburger Steigtechnik setzt dabei von der ersten Idee bis hin zur Fertigung auf Sicherheit made in Germany. Und das aus gutem Grund. Denn Qualität bedeutet für MUNK weit mehr als die Machart eines Produkts. Es beinhaltet einen über Generationen gültigen Wertekodex für ökologisch und gesellschaftlich verantwortungsvolles, unternehmerisches Handeln.

MUNK Produkte sind damit das exakte Gegenstück zu den kurzlebigen Wegwerfprodukten unserer Zeit. Was unsere Werkshallen verlässt, soll Menschen langfristig verlässlich begleiten – im besten Fall ein Leben lang. Und das unterstreichen wir mit einem in der Branche einzigartigen Garantieverprechen von 15 Jahren auf das komplette Serien-sortiment made in Germany. Gefertigt an unseren beiden deutschen Standorten im Heimatlandkreis Günstzburg.



### MUNK. Arbeitssicherheit im Fokus.

Maximale Sicherheit für Menschen ist unser Auftrag. Weil Ihre Gesundheit ein hohes Gut ist, übernimmt MUNK hier nachhaltig Verantwortung. Und setzt bei der Gestaltung ergonomisch effizienter und sicherer Arbeitsbereiche Maßstäbe in der Branche. Mit fortschrittlichen, cleveren und professionellen Lösungen und vielfach ausgezeichneten Produkten. Für das entscheidende Plus an Sicherheit. Für Menschen wie Sie, die oft beruflich auf Leitern, Podesten und Gerüsten tätig sind. Zum Beispiel mit rutschhemmenden Trittauflagen oder unserem nivello®-Leiterschuh für extrem sicheren Stand.

Mit höchsten MUNK-spezifischen Qualitätsstandards gefertigt, erfüllen unsere Produkte selbstverständlich nicht nur alle relevanten Normen und Vorschriften, sondern werden ausschließlich aus besten Materialien und in modernsten Produktionsverfahren gefertigt. Das gilt für unsere individuellen Sonderkonstruktionen ebenso, wie für jedes Produkt aus unserem über 2.500 Artikel umfassenden Standardsortiment. Denn Menschen maximale Sicherheit im Arbeitsumfeld zu bieten, ist unser Ziel. Und das verwirklichen wir in jedem noch so kleinen Produktdetail.

## 3 gute Gründe, die für MUNK sprechen.

### 1. Steigtechnik von Profis für Profis.

Sicherheit auf höchstem Niveau. Die MUNK Group zählt zu den führenden Premium-Anbietern von Leitern, Rollgerüsten, Sonderkonstruktionen und Rettungstechnik. Unsere Produkte made in Germany beweisen auch unter härtesten Einsatzbedingungen, was wir unter Qualität und Zuverlässigkeit verstehen. Kontinuierlich auf der Basis von langjährigem Praxiseinsatz optimiert und weiterentwickelt, machen sie uns zu dem was wir sind: Der Technologie- und Innovationsführer für Steigtechnik.

### 2. Serienprodukte made in Germany – mit 15 Jahren Garantie.

Unseren extrem hohen Anspruch an die Qualität unserer Produkte, Lösungen und Dienstleistungen fühlen Sie in jedem Detail. Und weil das so ist, garantieren wir Ihnen das. Mit nachhaltiger und schneller Ersatzteilversorgung und einer in der Branche einzigartigen Garantie von 15 Jahren auf alle unsere Serienprodukte made in Germany.

### 3. Optimale Lösungen für jede Branche und Aufgabe.

Mit MUNK Produkten gestalten Sie sichere und effiziente Arbeitsbereiche nach Ihren Branchenanforderungen oder individuellen Wünschen. Ob Handwerk, Industrie, öffentliche Hand, Rettungstechnik oder auch im Privatbereich. Ob Indoor oder Outdoor. Mit über 2.500 cleveren Produkten im Seriensortiment und kundenspezifischen Sonderkonstruktionen bietet Ihnen MUNK für jede Tätigkeit und Aufgabenstellung die perfekte Lösung. Optimal für effizientes, komfortables Arbeiten bei maximalen Anforderungen an Ihre Arbeitssicherheit.


#### Zertifikate



#### Nachhaltigkeit

EcoVadis sustainable supply management  
CSR-Rating in Silber 2020

#### Auszeichnungen



#### Kooperationen



\* TÜV Siegel „Made in Germany“: Damit sind alle an unseren Standorten hergestellten Produkte gekennzeichnet



# Arbeitsschutz-Produkte von MUNK. Bis zu 50% förderfähig durch die BG BAU.

Investitionen in Arbeitssicherheit durch MUNK zahlen sich aktuell durch die attraktive Förderung der BG BAU gleich doppelt aus. Mit Arbeitsschutzprämien der BG BAU können Firmen bis zu 50% sparen, wenn MUNK Produkte angeschafft werden, die das Arbeiten nachhaltig sicherer machen.

Antragsberechtigt sind alle gewerblichen Mitgliedsunternehmen der BG BAU mit mindestens einem Beschäftigten und einem BG-Beitrag ab 100 Euro, sowie Solo-Selbstständige mit einer freiwilligen Versicherung bei der BG BAU.

Die maximale Fördersumme pro Kalenderjahr richtet sich dabei individuell nach dem Umlagebeitrag für den Bedarf der Berufsgenossenschaft des Vorjahres. Kleinere Mitgliedsunternehmen können ihre Fördersumme für eine Prämie über mehrere Jahre ansparen. Gefördert werden laut den Bedingungen umgesetzte Maßnahmen, die noch nicht von der BG BAU bezuschusst worden sind.

Eine Förderung ist nur in dem Jahr möglich, in dem sie auch beantragt wurde – maßgebend ist das Rechnungsdatum des laufenden Kalender- und Förderjahres.



**NEU:** Weil hochgelegene Arbeitsplätze und mangelhafte Sicherung für viele schwere Arbeitsunfälle sorgen, bietet die BG BAU ihr Prämienpaket zur Absturzprävention jetzt auch als beitragsunabhängige Förderung für Arbeitsschutzprämien an (3.000 Euro, 5.000 Euro und 10.000 Euro je Kalenderjahr). Jeder Stufe sind aufeinander aufbauend Förderbedingungen zugeordnet, die durch das Unternehmen erfüllt oder noch umgesetzt werden müssen. Auch hier sind dann bis zu 50% Förderquote pro Maßnahme möglich.

**Wichtig: Ein Unternehmen kann beide Arten der Förderung in Anspruch nehmen. Bei Investitionen in Produkte oder Maßnahmen zur Absturzprävention kann sich ein Vergleich zwischen beiden Fördervarianten lohnen.**

**Informationen online:** Entdecken Sie die vielen Vorteile unserer BG-BAU geförderten Produkte auch online unter [www.steigtechnik.de/bg-bau-foerderung](http://www.steigtechnik.de/bg-bau-foerderung)

Die von der BG BAU geförderten MUNK Produkte sind in unseren Katalogen wie folgt gekennzeichnet:



„BG BAU gefördert“



## Die BG BAU Arbeitsschutzprämien im Überblick

- 750 Euro **Bautreppen und Gerüsttreppen**  
Förderung pro Bautreppe max. 50 % der Anschaffungskosten
- 500 Euro **Treppenläufe für fahrbare Arbeitsbühnen**  
Förderung pro Treppenlauf-Ausstattung max. 50 % der Anschaffungskosten
- 500 Euro **Podestleitern und Arbeitsplattformen**  
Förderung pro Podestleiter max. 50 % der Anschaffungskosten
- 250 Euro **Leichte Plattformleitern**  
Förderung pro Plattformleiter max. 50 % der Anschaffungskosten
- 300 Euro **Stufen-Glasreinigerleitern**  
Förderung pro Stufen-Glasreinigerleiter max. 50 % der Anschaffungskosten
- 300 Euro **Stufen-Schiebeleitern**  
Förderung pro Stufen-Schiebeleiter max. 50 % der Anschaffungskosten
- 300 Euro **Tritte, Arbeits- und Kleinpodeste**  
Arbeitsschutzprämie pro Maßnahme max. 50 % der Anschaffungskosten
- 100 Euro **Leiterzubehör zur Verbesserung der Standsicherheit und Ergonomie**  
Pro Leiterzubehör 50 % der Anschaffungskosten
- 500 Euro **Ein-Personen-Gerüste**  
Förderung pro Gerüst mit 3-T-Methode max. 25 % der Anschaffungskosten. Beitragsunabhängig: max. 50 % der Anschaffungskosten
- 1.500 Euro **Ein-Personen-Gerüste**  
Förderung pro Gerüst mit systemintegriertem, vorlaufenden Seitenschutz 50 % der Anschaffungskosten. Beitragsunabhängig: max. 50 % der Anschaffungskosten
- 1.500 Euro **Kleinsthubarbeitsbühnen**  
Beitragsabhängige Förderung pro FlexxLift max. 25 % der Anschaffungskosten. Beitragsunabhängig: max. 50 % der Anschaffungskosten



## MUNK. Ihre Vorteile im Überblick:

- Technologie- und Innovationsführer
- Zahlreiche Auszeichnungen
- Über 100 Patente und Schutzrechte
- Zertifizierte Fertigung in Deutschland
- Größte Produktauswahl mit 2.500 Produkten im Seriensortiment
- 15 Jahre Garantie auf alle Serienprodukte made in Germany
- Spezialist für kunden- und branchenspezifische Sonderkonstruktionen
- Online-Produktkonfiguratoren
- Geprüfte Qualität und Erfüllung aller relevanten Normen und Vorschriften
- 90 % des relevanten Sortiments konform mit neuer TRBS 2121/2
- 98 % Lagerverfügbarkeit aller Serienprodukte
- Komplettes Serviceangebot. Von Montage über Wartung und Reparatur bis hin zu Seminar- und Schulungsangeboten
- Top-Beratung und Betreuung
- Umfangreiches Zubehörprogramm
- Langjährige Ersatzteilverfügbarkeit







## Neuheiten 2022

Die richtige Wahl für Profis:  
Bis ins Detail durchdachte  
Steigtechnik-Lösungen



## Sichere Zugangslösungen für LKW und Baugruben

Mit unseren neuen Stufen-Anlegeleitern für LKW und Baugruben, sorgen wir für mehr Sicherheit im Logistik- und Bauwesen.

Denn durch die höhenverstellbare Plattform zur Arretierung am Baugrubenrand oder die magnetischen Leiterkopfsicherungen für den LKW-Trailer wird ein Wegrutschen oder Umstürzen der Leiter verhindert – dazu können beide Leitern durch optionale Einsteckteile flexibel erweitert werden.

**Mehr ab Seite 102**



## Sicherheits-Stufen-Stehleiter

Auch wenn beidseitig begehbare Stehleitern nur bis zur drittobersten Stufe oder Sprosse bestiegen werden dürfen, sieht die Realität im Arbeitsalltag leider oft anders aus.

Unsere neue Sicherheits-Stufen-Stehleiter schafft hier Abhilfe, da die obersten Stufen auf beiden Seiten durch ein Stützblech ersetzt wurden. Dies bietet dem Anwender zum einen den Vorteil, sich beim Arbeiten komfortabel daran anlehnen zu können – zum anderen wird ausgeschlossen, dass die Leiter falsch benutzt werden kann. Die praktische Ablageschale zum Einhängen liefert einen zusätzlichen Mehrwert. Dazu stellt die beidseitige, starre Verbindung mittels Klappstrebe eine verlässliche Spreizsicherung dar.

**Mehr ab Seite 28**



## Stufen-Stehleiter treppengängig



Dank der stufenlos höhenverstellbaren Holme kann mit dieser Leiter auch problemlos und sicher in Treppenhäuser gearbeitet werden – und das TRBS-konform.

**Mehr auf Seite 34**

## Steckbare Handläufe und Ausstiegsholme



Für einen sicheren Aufstieg bedarf es guter Griffmöglichkeiten für den Anwender. Diese gibt es jetzt auch zum werkzeuglosen Anschrauben.

**Mehr ab Seite 112**

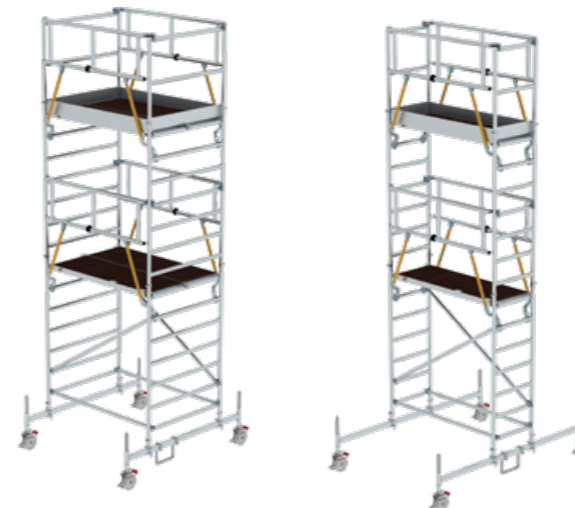





## Zubehör-Pakete

Die Sicherheit steht bei all unseren Produkten an erster Stelle. Deshalb stellen wir sie von Haus aus schon mit vielen cleveren Details aus, die in der Praxis hilfreich sind. Dazu bieten wir ein vielfältiges Zubehörprogramm.

Neu im Sortiment sind dabei Zubehör-Pakete, die das Arbeitsumfeld nicht nur sicherer, sondern auch effizienter und komfortabler machen. Neben Sets für einen sicheren Stand, gibt es auch Zusammenstellungen aus praktischen Helfern oder zur Erfüllung der verschärften TRBS-Bedingungen.  
**Mehr ab Seite 108**



## Gerüste SG


Die neuen Gerüste erfüllen die geänderte Norm DIN EN 1004-1 und sind dank vorlaufender Geländer rundum gesichert von Ebene zu Ebene auf- und abbaubar.  
**Mehr ab Seite 264**



## Montageplattform

Die neue Montageplattform ist nicht nur schnell aufgebaut sowie platzsparend bei Transport und Lagerung – die Treppe als Zustieg ist zudem komfortabel und sicher.  
**Mehr ab Seite 276**

## Das Plus bei MUNK.



- 1. Profis vertrauen MUNK**  
Arbeitssicherheit, Funktion und Ergonomie in Perfektion.
- 2. Made in Germany**  
Erdacht, entwickelt und gefertigt in Deutschland.
- 3. 15 Jahre Garantie**  
Qualität die hält, was sie verspricht. Mit Sicherheit.





Weil Ihre  
Gesundheit ein  
hohes Gut ist.



## 01 Leitern mit Stufen und Sprossen

Stehleitern	18
Anlegeleitern	44
Mehrzweckleitern, Vielzweckleitern	60
Schiebeleitern, Seilzugleitern	68
Teleskopleitern	84
Regalleitern	90
Spezialleitern	96
Zubehör und Ersatzteile	108



# Stehleitern

Flexibel im Einsatz, leicht im Handling



Stufen



Sprossen



Schnell-Lieferprogramm  
1 – 3 Werktage

Bauart-geprüft, entsprechend europäischer Norm DIN EN 131, Betriebssicherheitsverordnung (BetrSichV), TRBS 2121 Teil 2, DGUV Information 208-016 (bisher BGI 694 bzw. GUV-I 694) und geltendem DGUV Regelwerk.




## Zubehör-Pakete

Unsere Sets machen den Arbeitsalltag nicht nur sicherer, sondern auch effizienter und komfortabler.

Mehr ab Seite 108



Sicherer Stand Outdoor



Praktische Helfer 2





TRBS-Kit

# Sicherheit. Made in Germany.

Erdacht und gefertigt in Deutschland, fühlt man unseren extrem hohen Anspruch an die Qualität unserer Produkte in jedem Detail. Für maximale Sicherheit. Tag für Tag.

Mehr erfahren Sie auf Seite 8



**1. nivello® Leiterschuh**  
Der bewegliche Leiterschuh setzt neue Maßstäbe in der Standsicherheit  
**Mehr auf Seite 128**

**2. clip-step Trittauflagen**  
Optimierte und zertifizierte Rutschhemmung für mehr Komfort und Sicherheit

**3. ergo-pad® Griffzone**  
Für ein leichteres und ergonomisches Handling am optimalen Tragepunkt

**4. Höchste Industriequalität**  
Stabil und robust für den harten Einsatz im Arbeitsalltag (u. a. 4-fach Bördelung)

**5. 'safe-cap' Leitergelenk**  
Langlebig durch 6-fach Vernietung und schützender Kunststoffkappe

**6. Sicherer Stand**  
Spreizsicherung mit zwei hochfesten Perlongurten





Abb. Bestell-Nr. 40106

### Produktbeschreibung



Produktvorteile als Video  
[www.steigtechnik.de/videos](http://www.steigtechnik.de/videos)

- Stufen-Stehleiter aus Aluminium
- Stabile Rechteckrohr-Holme
- 80 mm tiefe, geriffelte Stufen und große Plattform
- 4-fach gebördelte Stufen-/Holmverbindung
- Konische Holmführung für einen sicheren Stand
- nivello® Leiterschuhe mit patentierter 2-Achsen-Neigungstechnik
- ergo-pad® Griffzone mit Klemmmechanismus
- Leitergelenk 'safe-cap'
- Praktische Ablageschale mit integrierten Haken und Werkzeugaufnahmen
- Ab sieben Stufen: Spreizsicherung mit zwei hochfesten Perlongurten
- Stufenabstand: 235 mm
- Leiterneigung: 70°
- Mit und ohne Trittauflagen erhältlich
- Maximale Belastung: 150 kg

## Stufen-Stehleiter einseitig begehbar



80 mm Stufen



Abb. Bestell-Nr. 40108

Arbeitshöhe bis ca. m	2,7	2,95	3,15	3,4	3,7	3,9	4,1	4,35	4,8	5,3
Stufenanzahl inkl. Standplattform	3	4	5	6	7	8	9	10	12	14
Gesamthöhe m	1,34	1,58	1,81	2,05	2,28	2,51	2,75	2,98	3,45	3,95
Plattformhöhe m	0,67	0,91	1,14	1,38	1,61	1,84	2,08	2,31	2,78	3,28
Schrittlänge m	0,70	0,85	1,01	1,16	1,32	1,48	1,63	1,79	2,10	2,40
Untere Außenbreite m	0,47	0,50	0,53	0,55	0,59	0,62	0,65	0,68	0,74	0,80
Holmhöhe Aufstiegs- / Stützteil mm	73 / 58	73 / 58	73 / 58	73 / 58	73 / 58	73 / 58	73 / 58	73 / 58	73 / 58	73 / 58
Gewicht kg	5,5	6,5	7,5	8,5	9,5	11,0	12,5	13,5	15,5	18,0
Bestell-Nr.	40103	40104	40105	40106	40107	40108	40109	40110	40112	40114
UVP ohne MwSt. Euro	184,00	214,00	245,00	286,00	362,00	396,00	428,00	477,00	552,00	669,00

### Sicherheit. Made in Germany.



nivello®  
Leiterschuhe



ergo-pad®  
Griffzone



Leitergelenk  
'safe-cap'



Spreizsicherung mit  
zwei hochfesten  
Perlongurten

Details auf der jeweiligen Produktseite unter [www.steigtechnik.de](http://www.steigtechnik.de)

### Passendes Zubehör



Leiterwandhalter L  
Bestell-Nr. 19839

Mehr Infos finden Sie ab Seite 110

## Stufen-Stehleiter einseitig begehbar mit clip-step R 13



80 mm Stufen



Mit Trittauflagen  
clip-step R 13




Abb. Bestell-Nr. 41628

Arbeitshöhe bis ca. m	2,7	2,95	3,15	3,4	3,7	3,9	4,1	4,35	4,8	5,3
Stufenanzahl inkl. Standplattform	3	4	5	6	7	8	9	10	12	14
Gesamthöhe m	1,34	1,58	1,81	2,05	2,28	2,51	2,75	2,98	3,45	3,95
Plattformhöhe m	0,67	0,91	1,14	1,38	1,61	1,84	2,08	2,31	2,78	3,28
Untere Außenbreite m	0,47	0,50	0,53	0,55	0,59	0,62	0,65	0,68	0,74	0,80
Holmhöhe Aufstiegs- / Stützteil mm	73 / 58	73 / 58	73 / 58	73 / 58	73 / 58	73 / 58	73 / 58	73 / 58	73 / 58	73 / 58
Gewicht kg	5,8	6,9	8,0	9,2	10,4	12,0	13,8	15,0	17,4	20,0
Bestell-Nr.	41623	41624	41625	41626	41627	41628	41629	41630	41632	41634
UVP ohne MwSt. Euro	216,00	262,00	309,00	366,00	458,00	508,00	556,00	621,00	728,00	877,00


### Zubehör-Pakete

Unsere Sets machen den Arbeitsalltag nicht nur sicherer, sondern auch effizienter und komfortabler.

Mehr ab Seite 108



Sicherer Stand  
Outdoor



Praktische Helfer 2



TRBS-Kit





Abb. Bestell-Nr. 42104

**Produktbeschreibung**



Produktvorteile als Video  
[www.steigtechnik.de/videos](http://www.steigtechnik.de/videos)

- Stufen-Stehleiter aus Aluminium
- Stabile Rechteckrohr-Holme
- 80 mm tiefe, geriffelte Stufen und große Plattform
- 4-fach gebördelte Stufen-/Holmverbindung
- Konische Holmführung für einen sicheren Stand
- nivello® Leiterschuhe mit patentierter 2-Achsen-Neigungstechnik
- ergo-pad® Griffzone mit Klemmmechanismus
- Leitergelenk 'safe-cap'
- Praktische Ablageschale mit integrierten Haken und Werkzeugaufnahmen
- Ab sieben Stufen: Spreizsicherung mit zwei hochfesten Perlongurten
- Stufenabstand: 235 mm
- Leiterneigung: 70°
- Mit und ohne Trittauflagen erhältlich
- Maximale Belastung: 150 kg

**Stufen-Stehleiter einseitig begehbar mit clip step**



80 mm Stufen



Mit Trittauflagen clip-step



Abb. Bestell-Nr. 41508

Arbeitshöhe bis ca. m	2,7	2,95	3,15	3,4	3,65	3,85	4,1	4,35	4,8	5,3
Stufenanzahl inkl. Standplattform	3	4	5	6	7	8	9	10	12	14
Gesamthöhe m	1,34	1,58	1,81	2,05	2,28	2,51	2,75	2,98	3,45	3,95
Plattformhöhe m	0,67	0,91	1,14	1,38	1,61	1,84	2,08	2,31	2,78	3,28
Untere Außenbreite m	0,47	0,50	0,53	0,55	0,59	0,62	0,65	0,68	0,74	0,80
Holmhöhe Aufstiegs- / Stützteil mm	73/58	73/58	73/58	73/58	73/58	73/58	73/58	73/58	73/58	73/58
Gewicht kg	5,8	6,9	8,1	9,2	10,5	12,2	13,9	15,0	17,5	20,5
Bestell-Nr.	41503	41504	41505	41506	41507	41508	41509	41510	41512	41514
UVP ohne MwSt. Euro	208,00	250,00	293,00	346,00	434,00	480,00	524,00	585,00	684,00	708,00

**Sicherheit. Made in Germany.**



nivello® Leiterschuhe



ergo-pad® Griffzone



Leitergelenk 'safe-cap'



Spreizsicherung mit zwei hochfesten Perlongurten

Details auf der jeweiligen Produktseite unter [www.steigtechnik.de](http://www.steigtechnik.de)

**Passendes Zubehör**



Leiterwandhalter L  
Bestell-Nr. 19839

Mehr Infos finden Sie ab Seite 110

**Stufen-Stehleiter einseitig begehbar mit clip-step relax**



80 mm Stufen



Mit Trittauflagen clip-step relax




Abb. Bestell-Nr. 42108

Arbeitshöhe bis ca. m	2,7	2,95	3,15	3,4	3,65	3,85	4,1	4,35	4,8	5,3
Stufenanzahl inkl. Standplattform	3	4	5	6	7	8	9	10	12	14
Gesamthöhe m	1,34	1,58	1,81	2,05	2,28	2,51	2,75	2,98	3,45	3,95
Plattformhöhe m	0,67	0,91	1,14	1,38	1,61	1,84	2,08	2,31	2,78	3,28
Untere Außenbreite m	0,47	0,50	0,53	0,55	0,59	0,62	0,65	0,68	0,74	0,80
Holmhöhe Aufstiegs- / Stützteil mm	73/58	73/58	73/58	73/58	73/58	73/58	73/58	73/58	73/58	73/58
Gewicht kg	5,9	7,1	8,4	9,7	10,9	12,8	14,6	15,9	18,6	21,9
Bestell-Nr.	42103	42104	42105	42106	42107	42108	42109	42110	42112	42114
UVP ohne MwSt. Euro	214,00	259,00	305,00	361,00	452,00	501,00	548,00	612,00	717,00	864,00


**Zubehör-Pakete**

Unsere Sets machen den Arbeitsalltag nicht nur sicherer, sondern auch effizienter und komfortabler.

**Mehr ab Seite 108**



Sicherer Stand Outdoor



Praktische Helfer 2



TRBS-Kit





Abb. Bestell-Nr. 41106

## Stufen-Stehleiter einseitig begehbar mit Rollen




80 mm Stufen

- Stufen-Stehleiter aus Aluminium
- Stabile Rechteckrohr-Holme
- 80 mm tiefe, geriffelte Stufen und große Plattform
- 4-fach gebördelte Stufen-/Holmverbindung
- Konische Holmführung für einen sicheren Stand
- nivello® Leiterschuhe mit patentierter 2-Achsen-Neigungstechnik
- Vier selbstarretierende Federrollen (Ø 80 mm)
- Leitergelenk 'safe-cap'
- Starre Verbindung durch beidseitig lösbare Metallstreben
- Ab sieben Stufen: Spreizsicherung mit zwei hochfesten Perlongurten
- Praktische Ablageschale mit integrierten Haken und Werkzeugaufnahmen
- Stufenabstand: 235 mm
- Leiterneigung: 70°
- Maximale Belastung: 150 kg



Arbeitshöhe bis ca. m	2,7	2,95	3,15	3,4	3,65	3,85	4,1	4,35	4,8	5,3
Stufenanzahl inkl. Standplattform	3	4	5	6	7	8	9	10	12	14
Gesamthöhe m	1,34	1,58	1,81	2,05	2,28	2,51	2,75	2,98	3,45	3,95
Plattformhöhe m	0,68	0,91	1,14	1,38	1,61	1,85	2,08	2,31	2,78	3,28
Schrittlänge m	0,70	0,85	1,01	1,16	1,32	1,48	1,63	1,79	2,10	2,40
Untere Außenbreite m	0,62	0,65	0,68	0,70	0,74	0,77	0,80	0,83	0,89	0,95
Holmhöhe Aufstiegs-/Stützteil mm	73/58	73/58	73/58	73/58	73/58	73/58	73/58	73/58	73/58	73/58
Gewicht kg	8,5	9,5	10,5	11,5	12,7	15,0	15,5	17,0	19,0	22,5
Bestell-Nr.	41103	41104	41105	41106	41107	41108	41109	41110	41112	41114
UVP ohne MwSt. Euro	399,00	438,00	461,00	505,00	581,00	614,00	648,00	697,00	771,00	880,00

### Sicherheit. Made in Germany.



nivello® Leiterschuhe

Leitergelenk 'safe-cap'

4-fach gebördelte Stufen-/Holmverbindung

Details auf der jeweiligen Produktseite unter [www.steigtechnik.de](http://www.steigtechnik.de)

### Passendes Zubehör



Leiterwandhalter L  
Bestell-Nr. 19839

Mehr Infos finden Sie ab Seite 110

## ML Stufen-Stehleiter einseitig begehbar



80 mm Stufen



Produktvorteile als Video  
[www.steigtechnik.de/videos](http://www.steigtechnik.de/videos)

- Stufen-Stehleiter aus Aluminium
- Ergonomisch geformte Leiterholme für leichtes Handling
- 80 mm tiefe, geriffelte Stufen und große Plattform
- Hochfest verschraubte Stufen-/Holmverbindung
- Konische Holmführung für einen sicheren Stand
- 4-fach genietetes Leitergelenk aus Aluminium
- Rutschsichere Leiterschuhe
- Praktische Ablageschale
- Ab sechs Stufen: Spreizsicherung mit zwei hochfesten Perlongurten
- Stufenabstand: 235 mm
- Leiterneigung: 70°
- Maximale Belastung: 150 kg



Abb. Bestell-Nr. 11224



Material	Alu natur	Alu natur	Alu natur	Alu natur	Alu natur	Alu eloxiert	Alu eloxiert	Alu eloxiert
Arbeitshöhe bis ca. m	2,7	2,95	3,15	3,4	3,65	2,7	2,95	3,15
Stufenanzahl inkl. Standplattform	3	4	5	6	7	3	4	5
Gesamthöhe m	1,31	1,54	1,78	2,01	2,25	1,31	1,54	1,78
Plattformhöhe m	0,69	0,93	1,16	1,40	1,63	0,69	0,93	1,16
Schrittlänge m	0,68	0,84	1,00	1,15	1,31	0,68	0,84	1,00
Untere Außenbreite m	0,46	0,49	0,52	0,55	0,58	0,46	0,49	0,52
Holmhöhe Aufstiegs-/Stützteil mm	50/35	50/35	50/35	50/35	50/35	50/35	50/35	50/35
Gewicht kg	5,0	6,0	7,0	8,5	9,5	4,5	6,0	7,0
Bestell-Nr.	11223	11224	11225	11226	11227	11253	11254	11255
UVP ohne MwSt. Euro	160,00	180,00	205,00	238,00	280,00	185,00	210,00	240,00

### Sicherheit. Made in Germany.



Rutschsichere Leiterschuhe

4-fach genietetes Leitergelenk

Hochfest verschraubte Stufen-/Holmverbindung

Details auf der jeweiligen Produktseite unter [www.steigtechnik.de](http://www.steigtechnik.de)

### Passendes Zubehör



Leiterwandhalter L  
Bestell-Nr. 19839

Mehr Infos finden Sie ab Seite 110





Abb. Bestell-Nr. 42704

## Stufen-Stehleiter 250 kg einseitig begehbar mit clip-step R 13



80 mm Stufen

- Stufen-Stehleiter aus Aluminium
- Stabile Rechteckrohr-Holme
- 80 mm tiefe, geriffelte Stufen und große Plattform
- Trittaufgabe clip-step R 13 für zertifizierte Rutschhemmung
- 4-fach gebördelte Stufen-/ Holmverbindung
- Konische Holmführung für einen sicheren Stand
- nivello® Leiterschuhe mit patentierter 2-Achsen-Neigungstechnik
- ergo-pad® Griffzone mit Klemmmechanismus
- Leitergelenk 'safe-cap'
- Praktische Ablageschale mit integrierten Haken und Werkzeugaufnahmen
- Ab fünf Stufen: Spreizsicherung mit zwei hochfesten Perlongurten
- Stufenabstand: 235 mm
- Leiterneigung: 70°
- Maximale Belastung: 250 kg



Arbeitshöhe bis ca. m	2,7	2,95	3,15	3,4	3,65	3,85
Stufenanzahl inkl. Standplattform	3	4	5	6	7	8
Gesamthöhe m	1,34	1,58	1,81	2,05	2,28	2,51
Plattformhöhe m	0,67	0,91	1,14	1,38	1,61	1,84
Untere Außenbreite m	0,47	0,50	0,53	0,55	0,58	0,61
Holmhöhe Aufstiegs-/Stützteil mm	73/58	73/58	73/58	73/58	73/58	73/58
Gewicht kg	6,0	7,0	8,0	9,5	10,5	13,0
Bestell-Nr.	42703	42704	42705	42706	42707	42708
UVP ohne MwSt. Euro	225,00	279,00	320,00	380,00	475,00	525,00

### Sicherheit. Made in Germany.



nivello® Leiterschuhe



ergo-pad® Griffzone



Leitergelenk 'safe-cap'

Details auf der jeweiligen Produktseite unter [www.steigtechnik.de](http://www.steigtechnik.de)

### Passendes Zubehör



Leiterwandhalter L  
Bestell-Nr. 19839

Mehr Infos finden Sie ab Seite 110



Abb. Bestell-Nr. 43805

## Stufen-Stehleiter 250 kg beidseitig begehbar mit clip-step R 13



80 mm Stufen

- Stufen-Stehleiter aus Aluminium
- Stabile Rechteckrohr-Holme
- 80 mm tiefe, geriffelte Stufen
- Trittaufgabe clip-step R 13 für zertifizierte Rutschhemmung
- 4-fach gebördelte Stufen- / Holmverbindung
- Konische Holmführung für sicheren Stand
- nivello® Leiterschuhe mit patentierter 2-Achsen-Neigungstechnik
- ergo-pad® Griffzone mit Klemmmechanismus
- 4-fach verschraubtes, massives Leitergelenk aus Aluminium
- Spreizsicherung mit zwei hochfesten Perlongurten
- Stufenabstand: 235 mm
- Leiterneigung: 70°
- Maximale Belastung: 250 kg



Arbeitshöhe bis ca. m	2,2	2,45	2,7	2,95	3,15	3,4
Stufenanzahl	2 x 3	2 x 4	2 x 5	2 x 6	2 x 7	2 x 8
Gesamthöhe m	0,67	0,91	1,14	1,38	1,61	1,85
Untere Außenbreite m	0,44	0,46	0,49	0,52	0,55	0,58
Holmhöhe mm	73	73	73	73	73	73
Gewicht kg	5,0	7,0	8,5	10,5	12,0	14,0
Bestell-Nr.	43803	43804	43805	43806	43807	43808
UVP ohne MwSt. Euro	210,00	291,00	356,00	453,00	530,00	638,00

### Sicherheit. Made in Germany.



nivello® Leiterschuhe



ergo-pad® Griffzone



4-fach verschraubtes Leitergelenk

Details auf der jeweiligen Produktseite unter [www.steigtechnik.de](http://www.steigtechnik.de)

### Passendes Zubehör



Leiterwandhalter XL  
Bestell-Nr. 19841

Mehr Infos finden Sie ab Seite 110





Abb. Bestell-Nr. 42726 und Bestell-Nr. 41558

## Sicherheits-Stufen-Stehleiter



80 mm Stufen

- Stufen-Stehleiter aus Aluminium
- Stabile Rechteckrohr-Holme
- 80 mm tiefe, geriffelte Stufen
- Oberste Stufen durch Stützbleche ersetzt. Dies ermöglicht ein komfortables Anlehnen und schließt eine falsche Benutzung aus
- 4-fach gebördelte Stufen-/Holmverbindung
- Konische Holmführung für einen sicheren Stand
- nivello® Leiterschuhe mit patentierter 2-Achsen-Neigungstechnik
- 4-fach verschraubtes, massives Leitergelenk aus Aluminium
- Spreizsicherung durch beidseitig starre Verbindung (Klappstrebe)
- Inklusive abnehmbarer Ablageschale für Werkzeug und Kleinteile (Bestell-Nr. 19277)
- Stufenabstand: 235 mm
- Leiterneigung: 70°
- Optional mit Trittauflagen clip-step R 13 ausrüstbar
- Maximale Belastung: 150 kg

Arbeitshöhe bis ca. m	2,65	2,9	3,4	3,85
Stufenanzahl	2 x 3	2 x 4	2 x 6	2 x 8
Gesamthöhe m	1,14	1,38	1,85	2,32
Schrittlänge m	1,03	1,2	1,54	1,89
Untere Außenbreite m	0,49	0,52	0,58	0,64
Holmhöhe mm	73	73	73	73
Gewicht kg	10,8	12,3	15,6	18,9
Bestell-Nr.	42720	42722	42726	42730
UVP ohne MwSt. Euro	383,00	418,00	515,00	569,00



### Sicherheit. Made in Germany.




nivello®  
Leiterschuhe

4-fach  
verschraubtes  
Leitergelenk

4-fach gebördelte  
Stufen-/  
Holmverbindung

Details auf der jeweiligen Produktseite unter [www.steigtechnik.de](http://www.steigtechnik.de)

### Passendes Zubehör



Trittauflagen  
clip-step R 13



Ablageschale  
Bestell-Nr. 19277

Mehr Infos finden Sie ab Seite 110







Abb. Bestell-Nr. 40208

### Produktbeschreibung



Produktvorteile als Video  
www.steigtechnik.de/videos

- Stufen-Stehleiter aus Aluminium
- Stabile Rechteckrohr-Holme
- 80 mm tiefe, geriffelte Stufen
- 4-fach gebördelte Stufen-/Holmverbindung
- Konische Holmführung für einen sicheren Stand
- nivello® Leiterschuhe mit patentierter 2-Achsen-Neigungstechnik
- ergo-pad® Griffzone mit Klemmmechanismus
- 4-fach verschraubtes, massives Leitergelenk aus Aluminium
- Spreizsicherung mit zwei hochfesten Perlongurten
- Stufenabstand: 235 mm
- Leiterneigung: 70°
- Maximale Belastung: 150 kg

### Stufen-Stehleiter beidseitig begehbar




80 mm Stufen



Abb. Bestell-Nr. 40210

Arbeitshöhe bis ca. m	2,2	2,45	2,65	2,9	3,15	3,4	3,6	3,85	4,3	4,8
Stufenanzahl	2 x 3	2 x 4	2 x 5	2 x 6	2 x 7	2 x 8	2 x 9	2 x 10	2 x 12	2 x 14
Gesamthöhe m	0,67	0,91	1,14	1,38	1,61	1,85	2,08	2,32	2,79	3,25
Schrittlänge m	0,69	0,86	1,03	1,20	1,37	1,54	1,71	1,89	2,22	2,57
Untere Außenbreite m	0,44	0,46	0,49	0,52	0,55	0,58	0,61	0,64	0,70	0,76
Holmhöhe mm	73	73	73	73	73	73	73	73	73	73
Gewicht kg	5,0	6,5	8,0	9,0	10,5	12,0	13,5	15,5	18,5	22,5
Bestell-Nr.	40206	40208	40210	40212	40214	40216	40218	40220	40224	40228
UVP ohne MwSt. Euro	172,00	220,00	259,00	323,00	367,00	446,00	471,00	528,00	616,00	725,00

### Sicherheit. Made in Germany.



nivello®  
Leiterschuhe



ergo-pad®  
Griffzone



4-fach  
verschraubtes  
Leitergelenk



Spreizsicherung mit  
zwei hochfesten  
Perlongurten

Details auf der jeweiligen Produktseite unter [www.steigtechnik.de](http://www.steigtechnik.de)

### Passendes Zubehör



Leiterwandhalter XL  
Bestell-Nr. 19841

Mehr Infos finden  
Sie ab Seite 110

### Stufen-Stehleiter beidseitig begehbar mit clip-step R 13



80 mm Stufen



Mit Trittauflagen  
clip-step R 13



Abb. Bestell-Nr. 41638

Arbeitshöhe bis ca. m	2,2	2,45	2,65	2,9	3,15	3,4	3,6	3,85	4,3	4,8
Stufenanzahl	2 x 3	2 x 4	2 x 5	2 x 6	2 x 7	2 x 8	2 x 9	2 x 10	2 x 12	2 x 14
Gesamthöhe m	0,67	0,91	1,14	1,38	1,61	1,85	2,08	2,32	2,79	3,25
Schrittlänge m	0,69	0,86	1,03	1,20	1,37	1,54	1,71	1,89	2,22	2,57
Untere Außenbreite m	0,44	0,46	0,49	0,52	0,55	0,58	0,61	0,64	0,70	0,76
Holmhöhe mm	73	73	73	73	73	73	73	73	73	73
Gewicht kg	5,2	7,0	8,8	10,1	11,9	13,8	15,6	18,0	21,8	26,8
Bestell-Nr.	41636	41637	41638	41639	41640	41641	41642	41643	41645	41647
UVP ohne MwSt. Euro	204,00	284,00	355,00	451,00	527,00	638,00	695,00	784,00	936,00	1.109,00


### Zubehör-Pakete

Unsere Sets machen den Arbeitsalltag nicht nur sicherer, sondern auch effizienter und komfortabler.

Mehr ab Seite 108



Sicherer Stand  
Outdoor



Praktische Helfer 2



TRBS-Kit





Abb. Bestell-Nr. 42212

### Produktbeschreibung



Produktvorteile als Video  
[www.steigtechnik.de/videos](http://www.steigtechnik.de/videos)

- Stufen-Stehleiter aus Aluminium
- Stabile Rechteckrohr-Holme
- 80 mm tiefe, geriffelte Stufen
- 4-fach gebördelte Stufen- / Holmverbindung
- Konische Holmführung für einen sicheren Stand
- nivello® Leiterschuhe mit patentierter 2-Achsen-Neigungstechnik
- ergo-pad® Griffzone mit Klemmmechanismus
- 4-fach verschraubtes, massives Leitergelenk aus Aluminium
- Spreizsicherung mit zwei hochfesten Perlongurten
- Stufenabstand: 235 mm
- Leiterneigung: 70°
- Mit und ohne Trittauflagen erhältlich
- Maximale Belastung: 150 kg

### Stufen-Stehleiter beidseitig begehbar mit clip-step



80 mm Stufen




Mit Trittauflagen clip-step



Abb. Bestell-Nr. 41605

Arbeitshöhe bis ca. m	2,2	2,45	2,65	2,9	3,15	3,4	3,6	3,85	4,3	4,8
Stufenanzahl	2 x 3	2 x 4	2 x 5	2 x 6	2 x 7	2 x 8	2 x 9	2 x 10	2 x 12	2 x 14
Gesamthöhe m	0,67	0,91	1,14	1,38	1,61	1,85	2,08	2,32	2,79	3,25
Schrittlänge m	0,69	0,86	1,03	1,20	1,37	1,54	1,71	1,89	2,22	2,57
Untere Außenbreite m	0,44	0,46	0,49	0,52	0,55	0,58	0,61	0,64	0,70	0,76
Holmhöhe mm	73	73	73	73	73	73	73	73	73	73
Gewicht kg	5,3	7,1	8,9	10,2	12,1	13,9	15,8	18,2	22,1	27,1
Bestell-Nr.	41603	41604	41605	41606	41607	41608	41609	41610	41612	41614
UVP ohne MwSt. Euro	196,00	268,00	331,00	419,00	559,00	590,00	639,00	720,00	856,00	989,00

### Sicherheit. Made in Germany.



nivello®  
Leiterschuhe



ergo-pad®  
Griffzone



4-fach  
verschraubtes  
Leitergelenk



Spreizsicherung mit  
zwei hochfesten  
Perlongurten

Details auf der jeweiligen Produktseite unter [www.steigtechnik.de](http://www.steigtechnik.de)

### Passendes Zubehör



Leiterwandhalter XL  
Bestell-Nr. 19841

Mehr Infos finden Sie ab Seite 110

### Stufen-Stehleiter beidseitig begehbar mit clip-step relax



80 mm Stufen



Mit Trittauflagen clip-step relax



Abb. Bestell-Nr. 42210

Arbeitshöhe bis ca. m	2,2	2,45	2,65	2,9	3,15	3,4	3,6	3,85	4,3	4,8
Stufenanzahl	2 x 3	2 x 4	2 x 5	2 x 6	2 x 7	2 x 8	2 x 9	2 x 10	2 x 12	2 x 14
Gesamthöhe m	0,67	0,91	1,14	1,38	1,61	1,85	2,08	2,32	2,79	3,25
Schrittlänge m	0,69	0,86	1,03	1,20	1,37	1,54	1,71	1,89	2,22	2,57
Untere Außenbreite m	0,44	0,46	0,49	0,52	0,55	0,58	0,61	0,64	0,70	0,76
Holmhöhe mm	73	73	73	73	73	73	73	73	73	73
Gewicht kg	5,8	7,7	9,6	11,1	13,2	15,2	17,4	20,0	24,4	29,9
Bestell-Nr.	42206	42208	42210	42212	42214	42216	42218	42220	42224	42228
UVP ohne MwSt. Euro	232,00	310,00	379,00	473,00	547,00	656,00	711,00	798,00	946,00	1.115,00


### Zubehör-Pakete

Unsere Sets machen den Arbeitsalltag nicht nur sicherer, sondern auch effizienter und komfortabler.

Mehr ab Seite 108



Sicherer Stand  
Outdoor



Praktische Helfer 2



TRBS-Kit





Abb. Bestell-Nr. 42712

## Stufen-Stehleiter treppengängig



80 mm Stufen

- Stufen-Stehleiter aus Aluminium
- Stabile Rechteckrohr-Holme
- 80 mm tiefe, geriffelte Stufen
- 4-fach gebördelte Stufen-/Holmverbindung
- Konische Holmführung für einen sicheren Stand
- Vier Holmverlängerungen mit solider Schiebeführung und ergonomischem Sterngriff
- Stufenlos verstellbar: Aufstiegsteil bis 300 mm, Stützteil bis 800 mm
- nivello® Leiterschuhe mit patentierter 2-Achsen-Neigungstechnik
- 4-fach verschraubtes, massives Leitergelenk aus Aluminium
- Stufenabstand: 235 mm
- Optional mit Trittauflagen clip-step, clip-step R 13 und clip-step relax ausrüstbar
- Maximale Belastung: 150 kg



Arbeitshöhe bis ca. m	3,2	3,4	3,6	3,8
Stufenanzahl	2 x 5	2 x 6	2 x 7	2 x 8
Gesamthöhe m	1,14	1,38	1,61	1,85
Schrittlänge m	1,03	1,20	1,37	1,54
Holmhöhe mm	73	73	73	73
Gewicht kg	13,6	15,0	16,5	17,9
Bestell-Nr.	42710	42712	42714	42716
UVP ohne MwSt. Euro	608,00	651,00	683,00	716,00

### Sicherheit. Made in Germany.



nivello®  
Leiterschuhe

4-fach  
verschraubtes  
Leitergelenk

4-fach gebördelte  
Stufen-/  
Holmverbindung

Details auf der jeweiligen Produktseite unter [www.steigtechnik.de](http://www.steigtechnik.de)

### Passendes Zubehör



nivello® Fußplatte  
für Gitterroste  
Bestell-Nr. 19213

Eimerhaken  
Bestell-Nr. 19115

Mehr Infos finden Sie ab Seite 110

## Stufen-Stehleiter beidseitig begehbar mit Rollen



80 mm Stufen

- Stufen-Stehleiter aus Aluminium
- Stabile Rechteckrohr-Holme
- 80 mm tiefe, geriffelte Stufen
- 4-fach gebördelte Stufen- / Holmverbindung
- Konische Holmführung für sicheren Stand
- nivello® Leiterschuhe mit patentierter 2-Achsen-Neigungstechnik
- Vier selbststarretierende Federrollen (Ø 80 mm)
- 4-fach verschraubtes, massives Leitergelenk aus Aluminium
- Starre Verbindung durch beidseitig lösbare Metallstreben
- Stufenabstand: 235 mm
- Leiterneigung: 70°
- Maximale Belastung: 150 kg



Abb. Bestell-Nr. 41218



Arbeitshöhe bis ca. m	2,2	2,45	2,65	2,9	3,15	3,4	3,6	3,85	4,3	4,8
Stufenanzahl	2 x 3	2 x 4	2 x 5	2 x 6	2 x 7	2 x 8	2 x 9	2 x 10	2 x 12	2 x 14
Gesamthöhe m	0,67	0,91	1,14	1,38	1,61	1,85	2,08	2,32	2,78	3,25
Schrittlänge m	0,69	0,86	1,03	1,20	1,37	1,54	1,71	1,89	2,22	2,57
Untere Außenbreite m	0,59	0,61	0,64	0,67	0,70	0,73	0,76	0,79	0,85	0,91
Holmhöhe mm	73	73	73	73	73	73	73	73	73	73
Gewicht kg	7,5	9,0	10,5	12,0	13,5	15,5	17,0	18,5	21,5	25,5
Bestell-Nr.	41206	41208	41210	41212	41214	41216	41218	41220	41224	41228
UVP ohne MwSt. Euro	384,00	428,00	466,00	526,00	568,00	642,00	671,00	734,00	813,00	905,00

### Sicherheit. Made in Germany.




nivello®  
Leiterschuhe

4-fach  
verschraubtes  
Leitergelenk

4-fach gebördelte  
Stufen-/  
Holmverbindung

Details auf der jeweiligen Produktseite unter [www.steigtechnik.de](http://www.steigtechnik.de)

### Passendes Zubehör



Trittauflagen  
clip-step R 13

Mehr Infos finden Sie ab Seite 110





Abb. Bestell-Nr. 11234

## ML Stufen-Stehleiter beidseitig begehbar



80 mm  
Stufen



Produktvorteile als Video  
[www.steigtechnik.de/videos](http://www.steigtechnik.de/videos)

- Stufen-Stehleiter aus Aluminium
- Ergonomisch geformte Leiterholme für leichtes Handling
- 80 mm tiefe, geriffelte Stufen
- Hochfest verschraubte Stufen-/Holmverbindung
- Konische Holmführung für einen sicheren Stand
- 2-fach verschraubtes, massives Leitergelenk aus Zink-Druckguss
- Rutschsichere Leiterschuhe
- Spreizsicherung mit zwei hochfesten Perlongurten
- Stufenabstand: 235 mm
- Leiterneigung: 70°
- Maximale Belastung: 150 kg



Arbeitshöhe bis ca. m	2,25	2,5	2,7	2,95	3,15
Stufenanzahl	2 x 3	2 x 4	2 x 5	2 x 6	2 x 7
Gesamthöhe m	0,69	0,93	1,16	1,39	1,63
Untere Außenbreite m	0,43	0,46	0,49	0,52	0,55
Schrittlänge m	0,66	0,83	1,00	1,17	1,34
Holmhöhe mm	50	50	50	50	50
Gewicht kg	5,0	7,0	9,0	10,5	12,5
Bestell-Nr.	11233	11234	11235	11236	11237
UVP ohne MwSt. Euro	145,00	182,00	216,00	246,00	282,00

### Sicherheit. Made in Germany.



Rutschsichere  
Leiterschuhe




2-fach  
verschraubtes  
Leitergelenk



Hochfest  
verschraubte Stufen-/  
Holmverbindung

Details auf der jeweiligen Produktseite unter [www.steigtechnik.de](http://www.steigtechnik.de)

### Passendes Zubehör



Trittaufgabe  
clip-step relax

Mehr Infos finden  
Sie ab Seite 110

## Stufen-Stehleiter Holz



85 mm Stufen

- Stufen-Stehleiter aus Holz
- Holme und Stufen aus astfreier Kiefer
- 85 mm tiefe, geriffelte Stufen
- Glatte Holmoberfläche dank verzapfter Stufen-/Holmverbindung
- Stabile Hufeisenscharniere aus Stahl
- Serienmäßig mit praktischem Eimerhaken
- Spreizsicherung mit zwei verzinkten Stahlketten
- Integriertes Griffloch
- Rutschsichere Leiterschuhe
- Stufenabstand: 230 mm
- Leiterneigung: 70°
- Maximale Belastung: 150 kg
- Für diese Produkte gilt die gesetzliche Gewährleistung





Abb. Bestell-Nr. 33812

Arbeitshöhe bis ca. m	2,35	2,5	2,7	3,0	3,25	3,5
Stufenanzahl	2 x 3	2 x 4	2 x 5	2 x 6	2 x 7	2 x 8
Leiterlänge m	0,78	1,00	1,23	1,49	1,73	1,92
Schrittlänge m	0,62	0,77	0,95	1,16	1,33	1,45
Holmhöhe mm	65	65	65	65	65	65
Untere Außenbreite m	0,44	0,48	0,51	0,56	0,59	0,62
Obere Außenbreite m	0,39	0,39	0,39	0,39	0,39	0,39
Gewicht kg	5,0	7,0	8,5	11,0	12,5	14,0
Bestell-Nr.	33806	33808	33810	33812	33814	33816
UVP ohne MwSt. Euro	134,00	148,00	164,00	179,00	184,00	197,00

### Passendes Zubehör



Leiterwandhalter  
XL  
Bestell-Nr. 19841



Scharnier  
selbstarretierend  
Bestell-Nr. 19620

Mehr Infos finden Sie ab Seite 110





Abb. Bestell-Nr. 34116

## Stufen-Stehleiter GFK/Alu



80 mm  
Stufen



Geprüft  
bis 1.000  
Volt

- Stufen-Stehleiter aus GFK/Alu
- Holme aus glasfaserverstärkten Kunststoff-Profilen (mind. 10 Jahre Altersbeständigkeit)
- 80 mm tiefe, geriffelte Stufen aus Aluminium
- 4-fach gebördelte Stufen-/Holmverbindung
- Konische Holmführung für einen sicheren Stand
- nivello® Leiterschuhe
- ergo-pad® Griffzone mit Klemmmechanismus
- Massive, verzinkte Stahlscharniere mit Verschraubung
- Kunststoff-Endkappen am oberen Holmende
- Spreizsicherung mit zwei hochfesten Perlongurten
- Stufenabstand: 235 mm
- Leiterneigung: 70°
- Maximale Belastung: 150 kg
- Geeignet für das Arbeiten in der Nähe von oder an unter Spannung stehenden Teilen
- Geprüft bis 1.000 V nach DIN EN 61478:2002 Abschnitt 6.5.1 und A1:2004 Kategorie 1


**Hinweis:** Produkte mit GFK-Anteil sind aufgrund ihrer Sensibilität vom Umtausch ausgeschlossen

Arbeitshöhe bis ca. m	2,5	3,0	3,5	4,0	4,5
Stufenanzahl	2 x 4	2 x 6	2 x 8	2 x 10	2 x 12
Leiterlänge m	1,10	1,60	2,10	2,60	3,10
Untere Außenbreite m	0,49	0,55	0,60	0,66	0,73
Schrittlänge m	0,92	1,23	1,68	1,91	2,26
Holmhöhe mm	73	73	73	73	73
Gewicht kg	8,0	11,5	14,5	19,0	22,8
Bestell-Nr.	34108	34112	34116	34120	34124
UVP ohne MwSt. Euro	391,00	456,00	565,00	671,00	782,00

### Sicherheit. Made in Germany.



nivello®  
Leiterschuhe




ergo-pad®  
Griffzone



4-fach gebördelte  
Stufen-/  
Holmverbindung

Details auf der jeweiligen Produktseite unter [www.steigtechnik.de](http://www.steigtechnik.de)

### Passendes Zubehör



Trittauflagen  
clip-step R 13

Mehr Infos finden Sie ab Seite 110

## Sprossen-Stehleiter



Sprossen



Für TRBS-konformes Arbeiten  
ist ein passendes Zubehör nötig

- Sprossen-Stehleiter aus Aluminium
- Inklusive Werkzeugablage
- Stabile Rechteckrohr-Holme
- Geriffelte Vierkantsprossen 30 x 30 mm
- 4-fach gebördelte Sprossen-/Holmverbindung
- Konische Holmführung für einen sicheren Stand
- nivello® Leiterschuhe mit patentierter 2-Achsen-Neigungstechnik
- Massive, verzinkte Stahlscharniere mit Verschraubung
- Kunststoff-Endkappen am oberen Holmende
- Spreizsicherung mit zwei hochfesten Perlongurten
- Transportsicherungsglaschen
- Sprossenabstand: 280 mm
- Maximale Belastung: 150 kg



Abb. Bestell-Nr. 33012 und Bestell-Nr. 19910

Arbeitshöhe bis ca. m	3,3	3,8	4,35	4,85	5,4	5,95
Sprossenanzahl	2 x 6	2 x 8	2 x 10	2 x 12	2 x 14	2 x 16
Leiterlänge m	1,83	2,40	2,95	3,51	4,07	4,63
Untere Außenbreite m	0,53	0,59	0,65	0,70	0,76	0,82
Schrittlänge m	1,07	1,36	1,65	1,94	2,23	3,01
Holmhöhe mm	58	58	58	58	73	73
Gewicht kg	7,5	10,5	12,5	16,0	18,0	21,0
Bestell-Nr.	33012	33016	33020	33024	33028	33029
UVP ohne MwSt. Euro	273,00	340,00	434,00	526,00	616,00	744,00

### Sicherheit. Made in Germany.



nivello®  
Leiterschuhe




Spreizsicherung mit  
zwei hochfesten  
Perlongurten



4-fach gebördelte  
Sprossen-/  
Holmverbindung

Details auf der jeweiligen Produktseite unter [www.steigtechnik.de](http://www.steigtechnik.de)

### Passendes Zubehör



Einhängetritt R 13  
Bestell-Nr. 19910



Eimerhaken  
Bestell-Nr. 19115

Mehr Infos finden Sie ab Seite 110





Abb. Bestell-Nr. 33040 und Bestell-Nr. 19910

## Sprossen-Stehleiter 4-teilig mit nivello® Traversen



- Sprossen-Stehleiter aus Aluminium
- Stabile Rechteckrohr-Holme
- Geriffelte Vierkantsprossen 30 x 30 mm
- 4-fach gebördelte Sprossen-/Holmverbindung
- nivello® Traverse in optimaler Breite zum gewählten Produkt für einen extra sicheren Stand und Aufstieg (beidseitig, liegen lose bei)
- Höhenverstellbar von Sprosse zu Sprosse mit wenigen Handgriffen
- Kunststoff-Endkappen am oberen Holmende
- Spreizsicherung mit zwei hochfesten Perlongurten
- Sprossenabstand: 280 mm
- Leiterbreite: 420 mm (ohne Traverse)
- Maximale Belastung: 150 kg

Arbeitshöhe bis ca. m	5,1	6,0	7,0
Sprossenanzahl	4 x 8	4 x 10	4 x 12
Leiterlänge ausgefahren m	4,00	4,80	5,85
Leiterlänge eingefahren m	2,50	3,06	3,62
Traversenbreite m	0,93	1,20	1,20
Schrittlänge m	2,23	2,69	3,33
Holmhöhe mm	73	73	73
Gewicht kg	27,0	32,0	37,0
Bestell-Nr.	33032	33040	33048
UVP ohne MwSt. Euro	1.134,00	1.360,00	1.664,00

### Sicherheit. Made in Germany.



- nivello® Traverse**
- Spreizsicherung mit zwei hochfesten Perlongurten**
- 4-fach gebördelte Sprossen-/Holmverbindung**

Details auf der jeweiligen Produktseite unter [www.steigtechnik.de](http://www.steigtechnik.de)

### Passendes Zubehör



- Einhängetritt R 13**  
Bestell-Nr. 19910
- Stufenmodul MaxxStep**  
Bestell-Nr. 19901-19905

Mehr Infos finden Sie ab Seite 110

## Sprossen-Stehleiter treppengängig



- Sprossen-Stehleiter aus Aluminium
- Inklusive Werkzeugablage
- Stabile Rechteckrohr-Holme
- Geriffelte Vierkantsprossen 30 x 30 mm
- 4-fach gebördelte Sprossen-/Holmverbindung
- Konische Holmführung für einen sicheren Stand
- nivello® Leiterschuhe
- Verzinkte Stahlscharniere mit Verschraubung
- Kunststoff-Endkappen am oberen Holmende
- Spreizsicherung mit hochfesten Perlongurten
- Transportsicherungsglaschen
- Sprossenabstand: 280 mm
- Vier stufenlos verstellbare Holmverlängerungen mit solider Schiebeführung
- Verstellbereich am Aufstiegsteil max. 400 mm
- Verstellbereich am Stützteil max. 1.000 mm
- Maximale Belastung: 150 kg



Abb. Bestell-Nr. 33516 und Bestell-Nr. 19910



Arbeitshöhe (Stützteil max. ausgefahren) bis ca. m	3,6	3,9	4,2	4,5
Sprossenanzahl	2 x 5	2 x 6	2 x 7	2 x 8
Leiterlänge m	1,50	1,80	2,10	2,40
Holmhöhe mm	58	58	58	58
Schrittlänge eingefahren m	1,08	1,26	1,43	1,60
Schrittlänge max. ausgefahren (0,4 / 1,0) m	1,56	1,72	1,90	2,06
Gewicht kg	11,0	14,0	14,5	16,5
Bestell-Nr.	33510	33512	33514	33516
UVP ohne MwSt. Euro	598,00	645,00	680,00	722,00

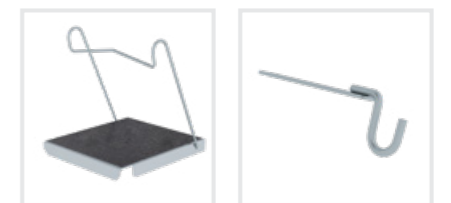
### Sicherheit. Made in Germany.



- nivello® Leiterschuhe**
- Spreizsicherung mit zwei hochfesten Perlongurten**
- 4-fach gebördelte Sprossen-/Holmverbindung**

Details auf der jeweiligen Produktseite unter [www.steigtechnik.de](http://www.steigtechnik.de)

### Passendes Zubehör



- Einhängetritt R 13**  
Bestell-Nr. 19910
- Eimerhaken**  
Bestell-Nr. 19115

Mehr Infos finden Sie ab Seite 110





Abb. Bestell-Nr. 33214 und Bestell-Nr. 19900

## Sprossen-Stehleiter Holz



- Sprossen-Stehleiter aus Holz
- Inklusive Werkzeugablage
- Holme aus Kiefer/Fichte oder astfreier Carolina-Pine, Sprossen aus Buche gefertigt
- Glatte Holmoberfläche dank verzapfter Sprossen-/Holmverbindung
- Verbindungsbolzen zwischen den Holmen als Leiterhalter und Sprossenspanner
- Stabile Hufeisenscharniere aus Stahl
- Serienmäßig mit praktischem Eimerhaken
- Spreizsicherung mit zwei verzinkten Stahlketten
- Sprossenabstand: 280 mm
- Maximale Belastung: 150 kg
- Für diese Produkte gilt die gesetzliche Gewährleistung

Arbeitshöhe bis ca. m	2,5	2,8	3,0	3,3	3,6	4,2
Sprossenanzahl	2 x 4	2 x 5	2 x 6	2 x 7	2 x 8	2 x 10
Leiterlänge m	1,23	1,51	1,79	2,07	2,34	2,91
Schrittlänge m	0,83	0,99	1,09	1,25	1,30	1,50
Untere Außenbreite m	0,50	0,53	0,56	0,59	0,62	0,68
Obere Außenbreite m	0,38	0,38	0,38	0,38	0,38	0,38
Holmhöhe mm	60	60	60	60	60	60
Gewicht kg	6,5	7,5	10,0	10,5	14,5	17,5
Bestell-Nr.	33208	33210	33212	33214	33216	33220
UVP ohne MwSt. Euro	105,00	125,00	149,00	165,00	189,00	235,00

### Passendes Zubehör



- Einhängepodest R 13**  
Bestell-Nr. 19900
- Außenschuh für Holzleiter**  
Bestell-Nr. 19619
- Leiterwandhalter XL**  
Bestell-Nr. 19841

Mehr Infos finden Sie ab Seite 110

## Sprossen-Stehleiter GFK



- Sprossen-Stehleiter aus GFK
- Inklusive Werkzeugablage
- Holme und Sprossen aus glasfaserverstärkten Kunststoff-Profilen (mind. 10 Jahre Altersbeständigkeit)
- Geriffelte Vierkantsprossen 28 x 29 mm
- Ohne Füllstoffe
- Hochfeste Sprossen-/Holmverbindung
- nivello® Leiterschuhe
- Massive, verzinkte Stahlscharniere mit Verschraubung
- Kunststoff-Endkappen am oberen Holmende
- Spreizsicherung mit zwei hochfesten Perlongurten
- Sprossenabstand: 280 mm
- Maximale Belastung: 150 kg
- Geeignet für das Arbeiten in der Nähe von oder an unter Spannung stehenden Teilen
- Geprüft bis 28.000 V nach DIN EN 61475:2002 Kategorie 1



Abb. Bestell-Nr. 36405 und Bestell-Nr. 19910

**Hinweis:** Produkte mit GFK-Anteil sind aufgrund ihrer Sensibilität vom Umtausch ausgeschlossen

Arbeitshöhe bis ca. m	2,5	2,75	3,0	3,5	4,0	4,5	5,0
Sprossenanzahl	2 x 4	2 x 5	2 x 6	2 x 8	2 x 10	2 x 12	2 x 14
Leiterlänge m	1,27	1,55	1,83	2,39	2,95	3,51	4,07
Schrittlänge m	0,94	1,11	1,28	1,55	1,98	2,31	2,67
Untere Außenbreite m	0,48	0,50	0,53	0,59	0,65	0,71	0,77
Holmhöhe mm	73	73	73	73	73	73	73
Gewicht kg	10,0	10,5	12,0	15,5	20,0	24,5	28,0
Bestell-Nr.	36404	36405	36406	36408	36410	36412	36414
UVP ohne MwSt. Euro	595,00	690,00	703,00	877,00	1.149,00	1.373,00	1.575,00

### Sicherheit. Made in Germany.



- nivello® Leiterschuhe**
- Spreizsicherung mit zwei hochfesten Perlongurten**
- Hochfeste Sprossen-/Holmverbindung**

Details auf der jeweiligen Produktseite unter [www.steigtechnik.de](http://www.steigtechnik.de)

### Passendes Zubehör



- Einhängetritt R 13**  
Bestell-Nr. 19910
- Leiterwandhalter XL**  
Bestell-Nr. 19841

Mehr Infos finden Sie ab Seite 110



# Anlegeleitern

Sicher in der Höhe arbeiten oder ankommen



Stufen




Sprossen



Schnell-Lieferprogramm  
1 – 3 Werkstage

Bauart-geprüft, entsprechend europäischer Norm DIN EN 131, Betriebssicherheitsverordnung (BetrSichV), TRBS 2121 Teil 2, DGUV Information 208-016 (bisher BGI 694 bzw. GUV-I 694) und geltendem DGUV Regelwerk.




## Zubehör-Pakete

Unsere Sets machen den Arbeitsalltag nicht nur sicherer, sondern auch effizienter und komfortabler.

Mehr ab Seite 108



Sicherer Stand



Ergonomie




Leiterkopfsicherungen  
Komplett-Set

# Sicherheit. Made in Germany.

Erdacht und gefertigt in Deutschland, fühlt man unseren extrem hohen Anspruch an die Qualität unserer Produkte in jedem Detail. Für maximale Sicherheit. Tag für Tag.

Mehr erfahren Sie auf Seite 8



**1. nivello® Leiterschuh**  
Der bewegliche Leiterschuh setzt neue Maßstäbe in der Standsicherheit  
**Mehr auf Seite 128**

**2. clip-step Trittauflagen**  
Optimierte und zertifizierte Rutschhemmung für mehr Komfort und Sicherheit

**3. ergo-pad® Griffzone**  
Für ein leichteres und ergonomisches Handling am optimalen Tragepunkt

**4. Höchste Industriequalität**  
Stabil und robust für den harten Einsatz im Arbeitsalltag (u. a. 4-fach Bördelung)

**5. nivello® Traverse**  
Extra breit für mehr Standsicherheit beim Auf- und Abstieg

**6. Nachrüstset 'roll-bar'**  
Rollen statt schleppen dank einfach zu montierenden Rollen für ein Plus an Ergonomie





Abb. Bestell-Nr. 40612

### Produktbeschreibung

- Stufen-Anlegeleiter aus Aluminium
- Stabile Rechteckrohr-Holme
- 80 mm tiefe, geriffelte Stufen
- 4-fach gebördelte Stufen-/Holmverbindung
- ergo-pad® Griffzone
- Stufenabstand: 235 mm
- Leiterbreite: 420 mm (ohne Traverse)
- Leiterneigung: 70°
- Mit und ohne Traverse erhältlich
- Optional mit clip-step Trittauflagen ausrüstbar
- Maximale Belastung: 150 kg

## Stufen-Anlegeleiter mit Standard-Traverse



80 mm Stufen



**Standard-Traverse**  
mit rutschsicheren Leiterschuh  
(liegt ab Leiterlänge 3,0 m lose bei)



Abb. Bestell-Nr. 40612

Arbeitshöhe bis ca. m	ohne Traverse laut Norm nicht erforderlich						
	2,8	3,1	3,6	4,1	4,6	5,1	5,6
Stufenanzahl	6	8	10	12	14	16	18
Leiterlänge m	1,65	2,15	2,65	3,14	3,64	4,14	4,64
Traversenbreite m	-	-	-	0,93	0,93	0,93	0,93
Holmhöhe mm	73	73	73	73	73	73	73
Ausladung m	0,58	0,75	0,92	1,09	1,26	1,43	1,60
Gewicht kg	4,5	5,5	7,0	9,0	10,5	11,64	13,0
Bestell-Nr.	40306	40308	40310	40612	40614	40616	40618
UVP ohne MwSt. Euro	165,00	200,00	238,00	294,00	342,00	389,00	438,00

### Sicherheit. Made in Germany.



Standard-Traverse



nivello®  
Leiterschuhe



ergo-pad®  
Griffzone



4-fach gebördelte  
Stufen-/  
Holmverbindung

Details auf der jeweiligen Produktseite unter [www.steigtechnik.de](http://www.steigtechnik.de)

### Passendes Zubehör



Nachrüst-Traverse  
Bestell-Nr. 30361

Mehr Infos finden  
Sie ab Seite 110

## Stufen-Anlegeleiter ohne Traverse



80 mm Stufen



**nivello® Leiterschuhe**  
mit patentierter  
2-Achsen-Neigungstechnik



**Nur für bestimmungsgemäße  
Verwendung**  
(z. B. Leiterkopfsicherung)



Abb. Bestell-Nr. 40312

Arbeitshöhe bis ca. m	ohne Traverse laut Norm nicht erforderlich						
	2,8	3,1	3,6	4,1	4,6	5,1	5,6
Stufenanzahl	6	8	10	12	14	16	18
Leiterlänge m	1,65	2,15	2,65	3,15	3,65	4,15	4,65
Holmhöhe mm	73	73	73	73	73	73	73
Ausladung m	0,58	0,75	0,92	1,09	1,26	1,43	1,60
Gewicht kg	4,5	5,5	7,0	8,0	9,0	11,0	12,5
Bestell-Nr.	40306	40308	40310	40312	40314	40316	40318
UVP ohne MwSt. Euro	165,00	200,00	238,00	281,00	324,00	372,00	419,00


### Zubehör-Pakete

Unsere Sets machen den Arbeitsalltag nicht nur sicherer, sondern auch effizienter und komfortabler.

**Mehr ab Seite 108**



Sicherer Stand  
Outdoor



Praktische Helfer 2



Leiterkopfsicherungen  
Komplett-Set





Abb. Bestell-Nr. 33710

### Produktbeschreibung

- Stufen-Anlegeleiter aus Holz
- Holme und Stufen aus keilverzinkter Kiefer oder astfreier Carolina-Pine
- 92 mm tiefe, geriffelte Stufen
- Im Holm eingelassene Stufen mit Gewindestab
- Abgeschrägtes Holmende zur optimalen Wandauflage oder -befestigung
- Stufenabstand: 235 mm
- Leiterbreite: 420 mm (ohne Traverse)
- Leiterneigung: 70°
- Mit und ohne Traverse erhältlich
- Maximale Belastung: 150 kg

## Stufen-Anlegeleiter Holz mit Standard-Traverse



92 mm Stufen



Holz-Traverse


mit rutschsicheren Leiterschuh  
(liegt ab Leiterlänge 3,0 m lose bei)



Abb. Bestell-Nr. 33722

Arbeitshöhe bis ca. m	ohne Traverse laut Norm nicht erforderlich			
	2,7	3,17	3,64	4,06
Stufenanzahl	6	8	10	12
Leiterlänge m	1,69	2,19	2,69	3,16
Traversenlänge m	-	-	-	0,93
Holmhöhe mm	70	70	70	70
Gewicht kg	5,5	7,5	9,0	13,4
Bestell-Nr.	33706	33708	33710	33722
UVP ohne MwSt. Euro	200,00	249,00	313,00	445,00


### Sicherheit. Made in Germany.




Standard-Traverse



Abgeschrägtes  
Holmende



Geriffelte Stufen



Keilverzinkte Kiefer

Details auf der jeweiligen Produktseite unter [www.steigtechnik.de](http://www.steigtechnik.de)

### Passendes Zubehör



Nachrüst-Traverse  
Bestell-Nr. 30370

Mehr Infos finden  
Sie ab Seite 110

## Stufen-Anlegeleiter Holz ohne Traverse



92 mm Stufen



Nur für bestimmungsgemäße  
Verwendung  
(z. B. Leiterkopfsicherung)



Abb. Bestell-Nr. 33712

Arbeitshöhe bis ca. m	2,7	3,17	3,64	4,06
Stufenanzahl	6	8	10	12
Leiterlänge m	1,69	2,19	2,69	3,13
Holmhöhe mm	70	70	70	70
Gewicht kg	5,5	7,5	9,0	11,5
Bestell-Nr.	33706	33708	33710	33712
UVP ohne MwSt. Euro	200,00	249,00	313,00	375,00

### Zubehör-Pakete

Unsere Sets machen den Arbeitsalltag nicht nur sicherer, sondern auch effizienter und komfortabler.

Mehr ab Seite 108



Leiterkopfsicherungen  
Komplett-Set





Abb. Bestell-Nr. 10112 und Bestell-Nr. 19910

### Produktbeschreibung



Für TRBS-konformes Arbeiten ist ein passendes Zubehör nötig

- Sprossen-Anlegeleiter aus Aluminium
- Stabile Rechteckrohr-Holme
- Geriffelte Vierkantsprossen 30 x 30 mm
- 4-fach gebördelte Sprossen-/Holmverbindung
- Sprossenabstand: 280 mm
- Leiterbreite: 420 mm (ohne Traverse)
- Mit und ohne Traverse erhältlich
- Maximale Belastung: 150 kg

## Sprossen-Anlegeleiter mit Standard-Traverse



Sprossen



Standard-Traverse

mit rutschsicheren Leiterschuh  
(liegt ab Leiterlänge 3,0 m lose bei)



Abb. Bestell-Nr. 10114

Arbeitshöhe bis ca. m	ohne Traverse laut Norm nicht erforderlich								
	3,0	3,6	4,1	4,7	5,3	5,8	6,4	6,9	8,1
Sprossenanzahl	6	8	10	12	14	16	18	20	24
Leiterlänge m	1,91	2,47	3,03	3,57	4,13	4,70	5,26	5,82	6,94
Traversenbreite m	-	-	-	0,93	0,93	0,93	1,20	1,20	1,20
Holmhöhe mm	58	58	58	58	58	73	73	85	98
Gewicht kg	3,0	4,0	5,0	6,0	7,0	9,0	11,5	14,5	17,5
Bestell-Nr.	10006	10008	10010	10112	10114	10116	10118	10120	10124
UVP ohne MwSt. Euro	112,00	141,00	172,00	209,00	249,00	296,00	337,00	392,00	487,00

## Sprossen-Anlegeleiter mit nivello® Traverse



Sprossen



nivello® Traverse

für extra sicheren Stand  
(liegt lose bei)



Abb. Bestell-Nr. 10314

Arbeitshöhe bis ca. m	ohne Traverse laut Norm nicht erforderlich								
	3,0	3,6	4,1	4,7	5,3	5,8	6,4	6,9	8,1
Sprossenanzahl	6	8	10	12	14	16	18	20	24
Leiterlänge m	1,91	2,47	3,03	3,59	4,15	4,72	5,28	5,84	6,96
Traversenbreite m	0,93	0,93	0,93	0,93	0,93	0,93	1,20	1,20	1,20
Holmhöhe mm	58	58	58	58	58	73	73	85	98
Gewicht kg	4,0	5,0	6,0	6,5	8,0	10,0	12,2	15,2	19,7
Bestell-Nr.	10306	10308	10310	10312	10314	10316	10318	10320	10324
UVP ohne MwSt. Euro	205,00	234,00	266,00	296,00	336,00	381,00	421,00	475,00	567,00

### Sicherheit. Made in Germany.



Standard-Traverse



nivello® Traverse



nivello®  
Leiterschuhe



4-fach gebördelte  
Sprossen- /  
Holmverbindung

Details auf der jeweiligen Produktseite unter [www.steigtechnik.de](http://www.steigtechnik.de)

### Passendes Zubehör



Einhängetritt R 13  
Bestell-Nr. 19910

Mehr Infos finden  
Sie ab Seite 110

### Zubehör-Pakete

Neben Sets für einen sicheren Stand, gibt es auch Pakete mit praktischen Helfern oder zur Erfüllung der TRBS.

**Mehr ab Seite 108**



Sicherer Stand



Praktische Helfer 1



Leiterkopfsicherungen  
Komplett-Set

## Sprossen-Anlegeleiter ohne Traverse



Sprossen



Nur für bestimmungsgemäße  
Verwendung

(z. B. Leiterkopfsicherung)



Abb. Bestell-Nr. 10014

Arbeitshöhe bis ca. m	ohne Traverse laut Norm nicht erforderlich								
	3,0	3,6	4,1	4,7	5,3	5,8	6,4	6,9	8,1
Sprossenanzahl	6	8	10	12	14	16	18	20	24
Leiterlänge m	1,91	2,47	3,03	3,59	4,15	4,72	5,28	5,85	6,97
Holmhöhe mm	58	58	58	58	58	73	73	85	98
Gewicht kg	3,0	4,0	5,0	6,0	7,0	9,0	11,5	14,5	17,5
Bestell-Nr.	10006	10008	10010	10012	10014	10016	10018	10020	10024
UVP ohne MwSt. Euro	112,00	141,00	172,00	201,00	242,00	287,00	327,00	381,00	475,00





Abb. Bestell-Nr. 40356

## Geschossleiter



80 mm Stufen

- Stufen-Anlegeleiter aus Aluminium
- 80 mm tiefe, geriffelte Stufen mit rutschhemmenden Trittauflagen clip-step R 13
- Stabile Rechteckrohr-Holme
- 4-fach gebördelte Stufen-/Holmverbindung
- Standard- Traverse 930 mm mit rutschsicheren Leiterschuh
- Zwei Ausstiegsholme starr zum werkzeuglosen Einschrauben (liegen lose bei)
- Zwei vormontierte Handläufe für einen sicheren Auf- und Abstieg
- Zwei vormontierte Leiterkopfsicherungen Balken
- Stufenabstand: 235 mm
- Leiterneigung: 70°
- Maximale Belastung: 150 kg

Leiterlänge m	3,14	3,64	4,14
Stufenanzahl	12	14	16
Senkrechte Einhänghöhe m	2,80	3,27	3,74
Leiterlänge mit Zubehör m	3,96	4,46	4,96
Leiterbreite inkl. Zubehör m	0,64	0,64	0,64
Transportmaß L x B x H m	3,14 x 0,93 x 0,43	3,64 x 0,93 x 0,43	4,14 x 0,93 x 0,43
Holmhöhe mm	73	73	73
Ausladung m	1,22	1,40	1,57
Gewicht kg	16,5	18,7	20,3
Bestell-Nr.	40352	40354	40356
UVP ohne MwSt. Euro	1.071,00	1.184,00	1.255,00

## Sprossen-Anlegeleiter SprossenSafe R 13 mit Standard-Traverse



Sprossen



Für TRBS-konformes Arbeiten ist ein passendes Zubehör nötig

- Sprossen-Anlegeleiter aus Aluminium
- Stabile Rechteckrohr-Holme
- Geriffelte Vierkantsprossen 30 x 30 mm
- 4-fach gebördelte Sprossen-/Holmverbindung
- Sprossenabstand: 280 mm
- Zertifizierte Rutschhemmung SprossenSafe R 13
- Leiterbreite: 420 mm (ohne Traverse)
- Auf Anfrage auch mit nivello® Traverse erhältlich
- Standard- Traverse mit rutschsicheren Leiterschuh bei Anlegeleitern über 3,0 m (liegt lose bei)
- Maximale Belastung: 150 kg




Abb. Bestell-Nr. 10812 und Bestell-Nr. 19910

Arbeitshöhe bis ca. m	ohne Traverse laut Norm nicht erforderlich									
	3,0	3,6	4,1	4,7	5,3	5,8	6,4	6,9	8,1	
Sprossenanzahl	6	8	10	12	14	16	18	20	24	
Leiterlänge m	1,91	2,47	3,03	3,57	4,13	4,70	5,26	5,82	6,94	
Traversenbreite m	-	-	-	0,93	0,93	0,93	1,20	1,20	1,20	
Holmhöhe mm	58	58	58	58	58	73	73	85	98	
Gewicht kg	3,5	4,5	5,0	7,0	8,0	10,0	12,5	15,5	20,0	
Bestell-Nr.	10406	10408	10410	10812	10814	10816	10818	10820	10824	
UVP ohne MwSt. Euro	149,00	201,00	262,00	322,00	388,00	460,00	524,00	605,00	751,00	

### Sicherheit. Made in Germany.



Standard-Traverse



Trittauflagen clip-step R 13



Handlauf




Leiterkopfsicherung Balken

Details auf der jeweiligen Produktseite unter [www.steigtechnik.de](http://www.steigtechnik.de)

### Sicherheit. Made in Germany.



Standard-Traverse




SprossenSafe R 13



4-fach gebördelte Sprossen- / Holmverbindung

Details auf der jeweiligen Produktseite unter [www.steigtechnik.de](http://www.steigtechnik.de)

### Passendes Zubehör



Einhängetritt R 13  
Bestell-Nr. 19910



Einhängepodest R 13  
Bestell-Nr. 19900

Mehr Infos finden Sie ab Seite 110





Abb. Bestell-Nr. 33116

### Produktbeschreibung

Für TRBS-konformes Arbeiten ist ein passendes Zubehör nötig

- Sprossen-Anlegeleiter aus Holz
- Holme aus keilverzinkter Kiefer oder astfreier Carolina-Pine, Sprossen aus Esche gefertigt
- Glatte Holmoberfläche dank verzapfter Sprossen-/Holmverbindung
- Sprossenabstand: 280 mm
- Leiterbreite: 420 mm (ohne Traverse)
- Mit und ohne Traverse erhältlich
- Maximale Belastung: 150 kg

### Sprossen-Anlegeleiter Holz mit Traverse



Sprossen



Holz-Traverse  
mit rutschsicheren Leiterschuh  
(liegt ab Leiterlänge 3,0 m lose bei)





Abb. Bestell-Nr. 33115

Arbeitshöhe bis ca. m	ohne Traverse laut Norm nicht erforderlich				
	3,0	3,5	4,1	4,7	5,3
Sprossenanzahl	6	8	10	12	14
Leiterlänge m	1,92	2,48	3,00	3,60	4,16
Traversenbreite m	-	-	-	0,93	0,93
Holmhöhe mm	61	61	61	70	70
Gewicht kg	4,0	6,0	7,5	12,9	13,4
Bestell-Nr.	33106	33108	33110	33115	33116
UVP ohne MwSt. Euro	90,00	106,00	127,00	180,00	205,00

### Sicherheit. Made in Germany.



Standard-Traverse

Sprossen

Keilverzinkte Kiefer

Details auf der jeweiligen Produktseite unter [www.steigtechnik.de](http://www.steigtechnik.de)

### Passendes Zubehör



Nachrüst-Traverse  
Bestell-Nr. 30370



Einhängepodest  
R 13  
Bestell-Nr. 19900

Mehr Infos finden Sie ab Seite 110

### Sprossen-Anlegeleiter Holz ohne Traverse



Sprossen



Nur für bestimmungsgemäße  
Verwendung  
(z. B. Leiterkopfsicherung)



Abb. Bestell-Nr. 33112

Arbeitshöhe bis ca. m	3,0	3,5	4,1	4,7	5,3
Sprossenanzahl	6	8	10	12	14
Leiterlänge m	1,92	2,48	3,00	3,60	4,16
Holmhöhe mm	61	61	61	70	70
Gewicht kg	4,0	6,0	7,5	11,0	11,5
Bestell-Nr.	33106	33108	33110	33112	33114
UVP ohne MwSt. Euro	90,00	106,00	127,00	165,00	192,00

### Zubehör-Pakete

Neben Sets für einen sicheren Stand, gibt es auch Pakete mit praktischen Helfern oder zur Erfüllung der TRBS.

Mehr ab Seite 108



Sicherer Stand



Praktische Helfer 1



Leiterkopfsicherungen  
Komplett-Set





Abb. Bestell-Nr. 35012 mit Bestell-Nr. 19910

### Produktbeschreibung



Geprüft  
bis 1.000  
Volt



Für TRBS-konformes Arbeiten  
ist ein passendes Zubehör nötig

- Sprossen-Anlegeleiter aus GFK/Alu
- Holme aus glasfaserverstärkten Kunststoff-Profilen (mind. 10 Jahre Altersbeständigkeit)
- Geriffelte Vierkantsprossen 30 x 30 mm aus Aluminium
- 4-fach gebördelte Sprossen-/Holmverbindung
- Sprossenabstand: 280 mm
- Leiterbreite: 420 mm (ohne Traverse)
- Mit und ohne Traverse erhältlich
- Maximale Belastung: 150 kg
- Geeignet für das Arbeiten in der Nähe von oder an unter Spannung stehenden Teilen
- Geprüft bis 1.000 Volt nach DIN EN 61478:2002 Abschnitt 6.5.1 und A1:2004 Kategorie 1

**Hinweis:** Produkte mit GFK-Anteil sind aufgrund ihrer Sensibilität vom Umtausch ausgeschlossen

### Sprossen-Anlegeleiter GFK/Alu mit Traverse



Sprossen




**GFK-Traverse**  
mit rutschsicheren Leiterschuh  
(liegt ab Leiterlänge 3,0 m lose bei)




Abb. Bestell-Nr. 35312

Arbeitshöhe bis ca. m	ohne Traverse laut Norm nicht erforderlich				
	3,0	3,6	4,1	4,7	5,3
Sprossenanzahl	6	8	10	12	14
Leiterlänge m	1,91	2,47	3,00	3,58	4,14
Traversenbreite m	-	-	-	0,93	0,93
Holmhöhe mm	58	58	58	58	58
Gewicht kg	4,5	5,5	7,0	9,5	10,6
Bestell-Nr.	35006	35008	35010	35312	35314
UVP ohne MwSt. Euro	248,00	316,00	391,00	654,00	711,00

### Sicherheit. Made in Germany.



GFK-Traverse



nivello®  
Leiterschuh



4-fach gebördelte  
Sprossen- /  
Holmverbindung

Details auf der jeweiligen Produktseite unter [www.steigtechnik.de](http://www.steigtechnik.de)

### Passendes Zubehör



**Nachrüst-Traverse**  
Bestell-Nr. 30373



**Einhängetritt R 13**  
Bestell-Nr. 19910

Mehr Infos finden Sie ab Seite 110

### Sprossen-Anlegeleiter GFK/Alu ohne Traverse



Sprossen



**nivello® Leiterschuh**  
mit patentierter  
2-Achsen-Neigungstechnik



**Nur für bestimmungsgemäße  
Verwendung**  
(z. B. Leiterkopfsicherung)



Abb. Bestell-Nr. 35012

Arbeitshöhe bis ca. m	3,0	3,6	4,1	4,7	5,3
Sprossenanzahl	6	8	10	12	14
Leiterlänge m	1,91	2,47	3,00	3,58	4,14
Holmhöhe mm	58	58	58	58	58
Gewicht kg	4,5	5,5	7,0	8,5	9,5
Bestell-Nr.	35006	35008	35010	35012	35014
UVP ohne MwSt. Euro	248,00	316,00	391,00	454,00	514,00


### Zubehör-Pakete

Neben Sets für einen sicheren Stand, gibt es auch Pakete mit praktischen Helfern oder zur Erfüllung der TRBS.

**Mehr ab Seite 108**



**Sicherer Stand  
Outdoor**



**Praktische Helfer 2**




**Leiterkopfsicherungen  
Komplett-Set**






Abb. Bestell-Nr. 36812 mit Bestell-Nr. 19910

### Produktbeschreibung



Geprüft  
bis 28.000  
Volt



Nach TRBS evtl. Zubehör nötig  
(Isolationsspannung = 1.000 Volt)

- Sprossen-Anlegeleiter aus GFK
- Holme und Sprossen aus glasfaserverstärkten Kunststoff-Profilen (mind. 10 Jahre Altersbeständigkeit)
- Geriffelte Vierkantsprossen 28 x 29 mm
- Ohne Füllstoffe
- Hochfeste Sprossen-/Holmverbindung
- Sprossenabstand: 280 mm
- Leiterbreite: 420 mm (ohne Traverse)
- Mit und ohne Traverse erhältlich
- Maximale Belastung: 150 kg
- Geeignet für das Arbeiten in der Nähe von oder an unter Spannung stehenden Teilen
- Geprüft bis 28.000 Volt nach DIN EN 61478:2002 Kategorie 1

**Hinweis:** Produkte mit GFK-Anteil sind aufgrund ihrer Sensibilität vom Umtausch ausgeschlossen

### Sprossen-Anlegeleiter GFK mit Traverse




-  **Sprossen**
-  **GFK-Traverse**  
mit rutschsicheren Leiterschuh  
(liegt ab Leiterlänge 3,0 m lose bei)



Abb. Bestell-Nr. 36814

Arbeitshöhe bis ca. m	ohne Traverse laut Norm nicht erforderlich				
	3,0	3,6	4,1	4,7	5,3
Sprossenanzahl	6	8	10	12	14
Leiterlänge m	1,92	2,48	3,00	3,59	4,15
Traversenbreite m	-	-	-	0,93	0,93
Holmhöhe mm	73	73	73	73	73
Gewicht kg	6,0	7,5	9,0	11,9	13,8
Bestell-Nr.	36006	36008	36010	36812	36814
UVP ohne MwSt. Euro	339,00	433,00	495,00	780,00	877,00

### Sicherheit. Made in Germany.



GFK-Traverse

nivello®  
Leiterschuh

Hochfeste  
Sprossen- /  
Holmverbindung

Details auf der jeweiligen Produktseite unter [www.steigtechnik.de](http://www.steigtechnik.de)

### Passendes Zubehör



**Nachrüst-Traverse**  
Bestell-Nr. 30373

**Einhängetritt R 13**  
Bestell-Nr. 19910

Mehr Infos finden Sie ab Seite 110

### Sprossen-Anlegeleiter GFK ohne Traverse




-  **Sprossen**
-  **nivello® Leiterschuh**  
mit patentierter  
2-Achsen-Neigungstechnik
-  **Nur für bestimmungsgemäße  
Verwendung**  
(z. B. Leiterkopfsicherung)



Abb. Bestell-Nr. 36014

Arbeitshöhe bis ca. m	3,0	3,6	4,1	4,7	5,3
Sprossenanzahl	6	8	10	12	14
Leiterlänge m	1,92	2,48	3,00	3,59	4,15
Holmhöhe mm	73	73	73	73	73
Gewicht kg	6,0	7,5	9,0	10,5	12,0
Bestell-Nr.	36006	36008	36010	36012	36014
UVP ohne MwSt. Euro	339,00	433,00	495,00	601,00	702,00

### Zubehör-Pakete

Neben Sets für einen sicheren Stand, gibt es auch Pakete mit praktischen Helfern oder zur Erfüllung der TRBS.

**Mehr ab Seite 108**



**Sicherer Stand**

**Praktische Helfer 1**

**Leiterkopfsicherungen  
Komplett-Set**



# Mehrzweckleitern, Vielzweckleitern

Die Multitalente unter den Steighilfen



Stufen

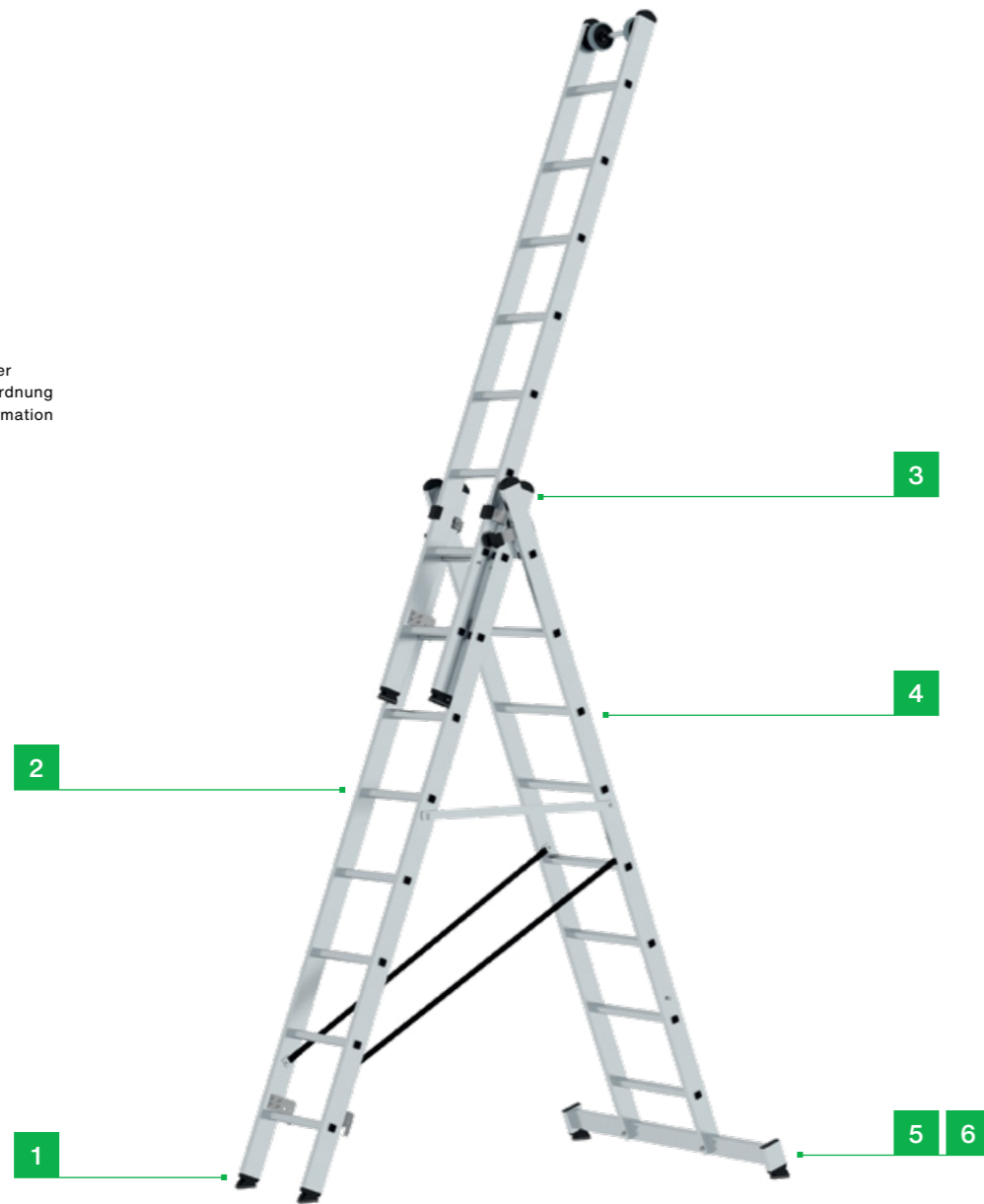


Sprossen




Schnell-Lieferprogramm  
1-3 Werktage

Bauart-geprüft, entsprechend europäischer Norm DIN EN 131, Betriebssicherheitsverordnung (BetrSichV), TRBS 2121 Teil 2, DGUV Information 208-016 (bisher BGI 694 bzw. GUV-I 694) und geltendem DGUV Regelwerk.




## Zubehör-Pakete

Neben Sets für einen sicheren Stand, gibt es auch Pakete mit praktischen Helfern oder zur Erfüllung der TRBS. Mehr ab Seite 108



Sicherer Stand Outdoor



Praktische Helfer 2





Leiterkopfsicherungen Komplett-Set

# Sicherheit. Made in Germany.

Erdacht und gefertigt in Deutschland, fühlt man unseren extrem hohen Anspruch an die Qualität unserer Produkte in jedem Detail. Für maximale Sicherheit. Tag für Tag.

Mehr erfahren Sie auf Seite 8



**1. nivello® Leiterschuh**  
Der bewegliche Leiterschuh setzt neue Maßstäbe in der Standsicherheit  
**Mehr auf Seite 128**

**2. clip-step Trittauflagen**  
Optimierte und zertifizierte Rutschhemmung für mehr Komfort und Sicherheit

**3. Einfache Handhabung**  
Optimale und leichtgängige Führung durch Beschläge mit Gleitführungen

**4. Höchste Industriequalität**  
Stabil und robust für den harten Einsatz im Arbeitsalltag (u. a. 4-fach Bördelung)

**5. nivello® Traverse**  
Extra breit für mehr Standsicherheit beim Auf- und Abstieg

**6. Nachrüstsatz 'roll-bar'**  
Rollen statt schleppen dank einfach zu montierenden Rollen für ein Plus an Ergonomie





Abb. Bestell-Nr. 33324



### Produktbeschreibung



Produktvorteile als Video  
[www.steigtechnik.de/videos](http://www.steigtechnik.de/videos)

- Stufen-Mehrzweckleiter aus Aluminium
- Stabile Rechteckrohr-Holme
- 80 mm tiefe, geriffelte Stufen
- 4-fach gebördelte Stufen-/Holmverbindung
- nivello® Leiterschuhe und nivello® Traverse (liegt lose bei)
- Einsetzbar als Steh-, Anlege- und Schiebeleiter
- Einfache Höhenverstellung und sichere Arretierung dank Steckhaken mit automatisch einrastender Abhebesicherung
- Oberleiter mit Wandlaufrollen
- Spreizsicherung mit zwei hochfesten Perlongurten und lösbarer Metallstrebe
- Stufenabstand: 263 mm
- Leiterbreite: 490 mm (ohne Traverse)
- Leiterneigung: 70°
- Maximale Belastung: 150 kg

## Stufen-Mehrzweckleiter 3-teilig mit nivello® Traverse



80 mm Stufen



Abb. Bestell-Nr. 33321

Arbeitshöhe bis ca. m	5,2	6,1	6,9
Stufenanzahl	3 x 6	3 x 7	3 x 8
Leiterlänge ausgefahren als 3-tlg. Anlegeleiter m	4,19	5,00	5,86
Leiterlänge als 2-tlg. Stehleiter mit Aufsteckteil m	3,06	3,60	4,18
Leiterlänge eingefahren m	1,96	2,20	2,50
Schrittlänge m	1,32	1,56	1,68
Traversenbreite m	0,93	0,93	0,93
Holmhöhe mm	85	85	85
Gewicht kg	20,5	21,9	25,3
Bestell-Nr.	33318	33321	33324
UVP ohne MwSt. Euro	877,00	912,00	980,00

## Stufen-Mehrzweckleiter 3-teilig mit nivello® Traverse und clip-step R 13



80 mm Stufen



Mit Trittauflagen clip-step R 13  
Unterste Stufen mit clip-step R 13 in gelb



**BG BAU gefördert:**  
- 50 % der Anschaffungskosten bis max. 300,- EUR



Abb. Bestell-Nr. 33322

Arbeitshöhe bis ca. m	5,2	6,1	6,9
Stufenanzahl	3 x 6	3 x 7	3 x 8
Leiterlänge ausgefahren als 3-tlg. Anlegeleiter m	4,18	5,00	5,86
Leiterlänge als 2-tlg. Stehleiter mit Aufsteckteil m	3,06	3,60	4,18
Leiterlänge eingefahren m	1,96	2,20	2,50
Schrittlänge m	1,32	1,56	1,68
Traversenbreite m	0,93	0,93	0,93
Holmhöhe mm	85	85	85
Gewicht kg	22,5	25,3	28,0
Bestell-Nr.	33319	33322	33325
UVP ohne MwSt. Euro	1.117,00	1.200,00	1.316,00

### Sicherheit. Made in Germany.



nivello® Traverse



Beschläge mit Gleitführungen



Spreizsicherung mit zwei hochfesten Perlongurten



4-fach gebördelte Stufen-/Holmverbindung

Details auf der jeweiligen Produktseite unter [www.steigtechnik.de](http://www.steigtechnik.de)

### Passendes Zubehör

NEU!



Glasreiniger-Aufsteckteil

Bestell-Nr. 19289

Mehr Infos finden Sie ab Seite 110

### Zubehör-Pakete

Unsere Sets machen den Arbeitsalltag nicht nur sicherer, sondern auch effizienter und komfortabler.

Mehr ab Seite 108



Sicherer Stand Outdoor



Praktische Helfer 1



Leiterkopfsicherungen Komplett-Set





Abb. Bestell-Nr. 31220 und Bestell-Nr. 19910

## Sprossen-Mehrzweckleiter 2-teilig mit nivello® Traverse




Sprossen



Für TRBS-konformes Arbeiten ist ein passendes Zubehör nötig

- Sprossen-Mehrzweckleiter aus Aluminium
- Stabile Rechteckrohr-Holme
- Geriffelte Vierkantsprossen 30 x 30 mm
- 4-fach gebördelte Sprossen-/Holmverbindung
- Einsetzbar als Steh-, Anlege- und Schiebeleiter
- Einfache Höhenverstellung dank Stechkhaken mit Abhebesicherung
- Korrosionsbeständige Führungsbeschläge
- nivello® Leiterschuhe und nivello® Traverse (liegt lose bei)
- Spreizsicherung mit zwei hochfesten Perlongurten
- Sprossenabstand: 280 mm
- Leiterbreite: 490 mm (ohne Traverse)
- Maximale Belastung: 150 kg



Arbeitshöhe bis ca. m	5,3	6,1	7,2	8,0
Sprossenanzahl	2 x 8	2 x 10	2 x 12	2 x 14
Leiterlänge ausgefahren m	4,18	5,02	6,14	7,26
Leiterlänge als Stehleiter m	2,35	2,88	3,40	3,98
Schrittlänge m	1,69	2,15	2,60	2,95
Traversenbreite m	0,93	0,93	1,20	1,20
Holmhöhe mm	73	73	73	73
Gewicht kg	12,0	14,5	16,5	20,5
Bestell-Nr.	31216	31220	31224	31228
UVP ohne MwSt. Euro	307,00	355,00	443,00	518,00

### Sicherheit. Made in Germany.



nivello® Traverse

Spreizsicherung mit zwei hochfesten Perlongurten

4-fach gebördelte Sprossen-/Holmverbindung

Details auf der jeweiligen Produktseite unter [www.steigtechnik.de](http://www.steigtechnik.de)

### Passendes Zubehör



Einhängetritt R 13  
Bestell-Nr. 19910

Nachrüstsatz 'roll-bar'  
Bestell-Nr. 19634

Mehr Infos finden Sie ab Seite 110

## Sprossen-Mehrzweckleiter 3-teilig mit nivello® Traverse



Sprossen




Für TRBS-konformes Arbeiten ist ein passendes Zubehör nötig

- Sprossen-Mehrzweckleiter aus Aluminium
- Stabile Rechteckrohr-Holme
- Geriffelte Vierkantsprossen 30 x 30 mm
- 4-fach gebördelte Sprossen-/Holmverbindung
- Einsetzbar als Steh-, Anlege- und Schiebeleiter
- Treppengängig bei Leiterlänge eingefahren bis 3,0 m
- Einfache Höhenverstellung von Sprosse zu Sprosse dank Stechkhaken mit automatisch einrastender Abhebesicherung
- Oberleiter mit Wandlaufrollen
- nivello® Leiterschuhe und nivello® Traverse (liegt lose bei)
- Spreizsicherung mit zwei hochfesten Perlongurten und lösbarer Metallstrebe
- Sprossenabstand: 280 mm
- Leiterbreite: 490 mm (ohne Traverse)
- Maximale Belastung: 150 kg



Abb. Bestell-Nr. 33308 und Bestell-Nr. 19910



\*nicht bei 33312 und 33314

Arbeitshöhe bis ca. m	5,2	6,9	8,0	9,7	10,8
Sprossenanzahl	3 x 6	3 x 8	3 x 10	3 x 12	3 x 14
Leiterlänge ausgefahren als 3-tlg. Anlegeleiter m	4,18	5,86	6,98	8,66	9,78
Leiterlänge als 2-tlg. Anlegeleiter m	3,06	4,18	5,02	6,14	6,98
Leiterhöhe als 2-tlg. Stehleiter mit Aufsteckteil m	2,97	4,09	4,93	6,05	6,89
Leiterlänge eingefahren m	1,94	2,50	3,00	3,62	4,18
Schrittlänge m	1,30	1,66	2,08	2,35	2,50
Traversenbreite m	0,93	0,93	1,20	1,20	1,20
Holmhöhe mm	73	73	73	85	98
Gewicht kg	14,5	18,0	24,0	31,0	38,0
Bestell-Nr.	33306	33308	33310	33312	33314
UVP ohne MwSt. Euro	550,00	645,00	829,00	959,00	1.143,00

### Sicherheit. Made in Germany.



nivello® Traverse

Beschläge mit Gleitführungen

4-fach gebördelte Sprossen-/Holmverbindung

Details auf der jeweiligen Produktseite unter [www.steigtechnik.de](http://www.steigtechnik.de)

### Passendes Zubehör



Einhängetritt R 13  
Bestell-Nr. 19910

Bausatz-Arbeitsdielen  
Bestell-Nr. 30299

Mehr Infos finden Sie ab Seite 110





Abb. Bestell-Nr. 32216 und Bestell-Nr. 19910

## Klappleiter 2-teilig mit nivello® Traverse

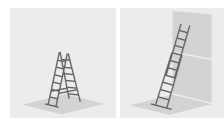


Sprossen



Für TRBS-konformes Arbeiten ist ein passendes Zubehör nötig

- Sprossen-Klappleiter aus Aluminium
- Stabile Rechteckrohr-Holme
- Geriffelte Vierkantsprossen 30 x 30 mm
- 4-fach gebördelte Sprossen-/Holmverbindung
- Einsetzbar als Steh- und Anlegeleiter
- Optimale Einsatzsicherheit durch zwei automatisch verriegelnde Stahlscharniere
- nivello® Leiterschuhe mit patentierter 2-Achsen-Neigungstechnik
- nivello® Traverse für einen extra sicheren Stand und Aufstieg (liegt lose bei)
- Sprossenabstand: 280 mm
- Leiterbreite: 350 mm (ohne Traverse)
- Maximale Belastung: 150 kg



Arbeitshöhe bis ca. m	3,6	4,7	5,8
Sprossenanzahl	2 x 4	2 x 6	2 x 8
Leiterlänge als Anlegeleiter m	2,50	3,60	4,70
Leiterlänge als Stehleiter m	1,29	1,85	2,41
Schrittlänge m	0,86	1,20	1,54
Traversenbreite m	0,93	0,93	0,93
Holmhöhe mm	58	58	58
Gewicht kg	7,5	9,0	11,0
Bestell-Nr.	32208	32212	32216
UVP ohne MwSt. Euro	218,00	266,00	328,00


### Sicherheit. Made in Germany.



nivello® Traverse



4-fach gebördelte Sprossen-/Holmverbindung



Automatisch verriegelnde Stahlscharniere

Details auf der jeweiligen Produktseite unter [www.steigtechnik.de](http://www.steigtechnik.de)

### Passendes Zubehör



Einhängetritt R 13  
Bestell-Nr. 19910



Nachrüstset 'roll-bar'  
Bestell-Nr. 19634

Mehr Infos finden Sie ab Seite 110

## Vielzweckleiter 4-teilig mit nivello® Traversen



Sprossen



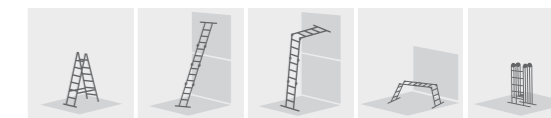
Für TRBS-konformes Arbeiten ist ein passendes Zubehör nötig

- Sprossen-Vielzweckleiter aus Aluminium
- Stabile Rechteckrohr-Holme
- Geriffelte Vierkantsprossen 30 x 30 mm
- 4-fach gebördelte Sprossen-/Holmverbindung
- Einsetzbar als Steh- und Anlegeleiter sowie mit optionalem Zubehör als Arbeitsbühne
- Optimale Einsatzsicherheit durch zwei automatisch verriegelnde Stahlscharniere
- nivello® Traversen für einen extra sicheren Stand und Aufstieg (beidseitig, liegen lose bei)
- Sprossenabstand: 280 mm
- Leiterbreite: 350 mm
- Maximale Belastung: 150 kg

**Hinweis:** Nach DIN EN 131-4 muss bei Verwendung als Arbeitsbühne eine Plattform mitbestellt werden (z. B. Holzbelag)



Abb. Bestell-Nr. 31322



Arbeitshöhe bis ca. m	4,00	4,8	5,3	5,85
Sprossenanzahl	2 x 2 + 2 x 3	4 x 3	2 x 3 + 2 x 4	4 x 4
Leiterlänge als Anlegeleiter m	2,85	3,65	4,20	4,75
Leiterlänge als Stehleiter m	1,49	1,76	2,02	2,30
Höhe als Arbeitsbühne m	0,63	0,99	0,99	-
Länge als Arbeitsbühne m	1,40	1,40	1,96	-
Schrittlänge als Stehleiter m	0,99	1,21	1,39	1,55
Schrittlänge als Arbeitsbühne m	2,17	2,40	2,95	-
Traversenbreite m	0,93	0,93	0,93	0,93
Transportmaß L x B x H m	0,93 x 0,36 x 0,27	0,95 x 0,36 x 0,26	1,22 x 0,36 x 0,28	1,23 x 0,36 x 0,26
Holmhöhe mm	58	58	58	58
Gewicht kg	12,5	14,0	14,5	15,5
Bestell-Nr. Leiter	31310	31312	31314	11111*
UVP ohne MwSt. Euro	339,00	365,00	388,00	395,00
Bestell-Nr. Holzbelag	30300	30300	30301	-
UVP ohne MwSt. Euro	59,00	59,00	77,00	-
Bestell-Nr. Leiter inkl. Holzbelag (gemäß Norm)	31320	31322	31324	-
UVP ohne MwSt. Euro	399,00	425,00	466,00	-

\* Kann gemäß DIN EN 131-4 nicht in Stellung Arbeitsbock und Wand-Abstandhalter verwendet werden.



# Schiebeleitern, Seilzugleitern

Mit wenigen Handgriffen ganz hoch hinaus



Stufen




Sprossen



Schnell-Lieferprogramm  
1 - 3 Werktage

Bauart-geprüft, entsprechend europäischer Norm DIN EN 131, Betriebssicherheitsverordnung (BetrSichV), TRBS 2121 Teil 2, DGUV Information 208-016 (bisher BGI 694 bzw. GUV-I 694) und geltendem DGUV Regelwerk.



## Zubehör-Pakete

Neben Sets für einen sicheren Stand, gibt es auch Pakete mit praktischen Helfern oder zur Erfüllung der TRBS. Mehr ab Seite 108



Sicherer Stand



Praktische Helfer 1




Leiterkopfsicherungen Komplett-Set

# Sicherheit. Made in Germany.


Erdacht und gefertigt in Deutschland, fühlt man unseren extrem hohen Anspruch an die Qualität unserer Produkte in jedem Detail. Für maximale Sicherheit. Tag für Tag.

Mehr erfahren Sie auf Seite 8



**1. nivello® Leiterschuhe**  
Der bewegliche Leiterschuh setzt neue Maßstäbe in der Standsicherheit  
**Mehr auf Seite 128**

**2. clip-step Trittauflagen**  
Optimierte und zertifizierte Rutschhemmung für mehr Komfort und Sicherheit



**3. Einfache Handhabung**  
Optimale und leichtgängige Bedienung durch gut erreichbare Elemente

**4. Höchste Industriequalität**  
Stabil und robust für den harten Einsatz im Arbeitsalltag (u. a. 4-fach Bördelung)



**5. nivello® Traverse**  
Extra breit für mehr Standsicherheit beim Auf- und Abstieg

**6. Nachrüstset 'roll-bar'**  
Rollen statt schleppen dank einfach zu montierenden Rollen für ein Plus an Ergonomie






Abb. Bestell-Nr. 40676


### Produktbeschreibung

- Stufen-Schiebeleiter 2-teilig aus Aluminium
- Stabile Rechteckrohr-Holme
- 80 mm tiefe, geriffelte Stufen
- 4-fach gebördelte Stufen-/Holmverbindung
- Einfache Höhenverstellung und sichere Arretierung von vorne durch seitliche korrosionsbeständige Steckbeschläge
- Extra breite Standfläche von 170 mm Tiefe im Überlappungsbereich der Unter- und Oberleiter
- Oberleiter mit Leiterkopfsicherung (Klettband) zur Befestigung an Dachrinnen o. ä.
- Unterleiter mit nivello® Traverse für einen extra sicheren Stand und Aufstieg (liegt lose bei)
- Oberleiter mit nivello® Leiterschuh, da zur Einzelnutzung entnehmbar
- Stufenabstand: 263 mm
- Leiterbreite: 420 mm (ohne Traverse)
- Leiterneigung: 70°
- Mit und ohne Trittauflagen clip-step R 13 für zertifizierte Rutschhemmung erhältlich
- Maximale Belastung: 150 kg




Abb. Handlauf steckbar

### Sicherheit. Made in Germany.



nivello®  
Leiterschuhe



Trittauflagen  
clip-step R 13



Steckbeschläge



4-fach gebördelte  
Stufen-/  
Holmverbindung

Details auf der jeweiligen Produktseite unter [www.steigtechnik.de](http://www.steigtechnik.de)

### Passendes Zubehör

NEU!



Handlauf steckbar  
Bestell-Nr.  
30296 - 30297

Mehr Infos finden  
Sie ab Seite 110

## Stufen-Schiebeleiter 2-teilig mit nivello® Traverse



80 mm  
Stufen



BG BAU gefördert:  
mit clip-step R 13



**EuroTest-Preis 2019**  
für herausragende Leistungen im  
Arbeits- und Gesundheitsschutz

### 7-stufige Unterleiter/7-stufige Oberleiter

mit clip-step R 13

ohne clip-step R 13

Arbeitshöhe bis ca. m	4,4	4,4
Stufenanzahl	2 x 7	2 x 7
Leiterlänge ausgefahren m	3,62	3,62
Leiterlänge eingefahren m	2,21	2,21
Traversenbreite m	0,93	0,93
Holmhöhe mm	85	85
Maximale Standhöhe m	3,16	3,16
Gewicht kg	18,0	16,4
Bestell-Nr.	40670	40660
UVP ohne MwSt. Euro	761,00	585,00



Abb. Bestell-Nr. 40670

### 9-stufige Unterleiter/9-stufige Oberleiter

mit clip-step R 13

ohne clip-step R 13

Arbeitshöhe bis ca. m	5,45	5,45
Stufenanzahl	2 x 9	2 x 9
Leiterlänge ausgefahren m	4,75	4,75
Leiterlänge eingefahren m	2,77	2,77
Traversenbreite m	0,93	0,93
Holmhöhe mm	85	85
Maximale Standhöhe m	4,21	4,21
Gewicht kg	19,9	17,9
Bestell-Nr.	40673	40663
UVP ohne MwSt. Euro	916,00	676,00



Abb. Bestell-Nr. 40673

### 11-stufige Unterleiter/10-stufige Oberleiter

mit clip-step R 13

ohne clip-step R 13

Arbeitshöhe bis ca. m	6,2	6,2
Stufenanzahl	1 x 11 + 1 x 10	1 x 11 + 1 x 10
Leiterlänge ausgefahren m	5,60	5,60
Leiterlänge eingefahren m	3,33	3,33
Traversenbreite m	1,20	1,20
Holmhöhe mm	85	85
Maximale Standhöhe m	5,00	5,00
Gewicht kg	21,7	19,3
Bestell-Nr.	40676	40666
UVP ohne MwSt. Euro	1.023,00	735,00



Abb. Bestell-Nr. 40676

### 14-stufige Unterleiter/10-stufige Oberleiter

mit clip-step R 13

ohne clip-step R 13

Arbeitshöhe bis ca. m	7,0	7,0
Stufenanzahl	1 x 14 + 1 x 10	1 x 14 + 1 x 10
Leiterlänge ausgefahren m	6,42	6,42
Leiterlänge eingefahren m	4,17	4,17
Traversenbreite m	1,20	1,20
Holmhöhe mm	85	85
Maximale Standhöhe m	5,8	5,8
Gewicht kg	24,3	21,5
Bestell-Nr.	40679	40669
UVP ohne MwSt. Euro	1.141,00	805,00



Abb. Bestell-Nr. 40679





Abb. Bestell-Nr. 20810 mit Bestell-Nr. 19910

### Produktbeschreibung




Für TRBS-konformes Arbeiten ist ein passendes Zubehör nötig

- Sprossen-Schiebeleiter aus Aluminium
- Stabile Rechteckrohr-Holme
- Geriffelte Vierkantsprossen 30 x 30 mm
- 4-fach gebördelte Sprossen-/Holmverbindung
- Einfache Höhenverstellung von Sprosse zu Sprosse dank Steckhaken mit automatisch einrastender Abhebesicherung
- Oberleiter ab 14 Sprossen mit Wandlaufrollen
- Korrosionsbeständige Führungsbeschläge
- Oberleitern bis 3,0 m mit nivello® Leiterschuh
- Sprossenabstand: 280 mm
- Leiterbreite: 420 mm (ohne Traverse)
- Mit und ohne Traverse erhältlich
- Maximale Belastung: 150 kg

**Hinweis:** Nach Norm ist das aufgesetzte Schiebeleiterteil bei Längen über 3,0 m nicht von der Leiter trennbar

### Sicherheit. Made in Germany.



nivello® Leiterschuh



Steckhaken



4-fach gebördelte Sprossen-/Holmverbindung

Details auf der jeweiligen Produktseite unter [www.steigtechnik.de](http://www.steigtechnik.de)

### Passendes Zubehör



Stufenmodul MaxxStep  
Bestell-Nr. 19901-19905



Einhängetritt R 13  
Bestell-Nr. 19910

Mehr Infos finden Sie ab Seite 110


### Zubehör-Pakete

Neben Sets für einen sicheren Stand, gibt es auch Pakete mit praktischen Helfern oder zur Erfüllung der TRBS.

**Mehr ab Seite 108**



Sicherer Stand



Praktische Helfer 1



Leiterkopfsicherungen Komplett-Set

## Sprossen-Schiebeleiter 2-teilig mit Standard-Traverse



Sprossen



Standard-Traverse

mit rutschsicheren Leiterschuh  
(liegt ab Leiterlänge 3,0 m lose bei)

ohne Traverse laut Norm nicht erforderlich

Arbeitshöhe bis ca. m	4,1	5,2	6,0	7,2	8,3	9,4	10,3
Sprossenanzahl	2 x 6	2 x 8	2 x 10	2 x 12	2 x 14	2 x 16	2 x 18
Leiterlänge ausgefahren m	2,96	4,08	4,92	6,04	7,22	8,34	9,18
Leiterlänge eingefahren m	1,94	2,50	3,00	3,62	4,14	4,74	5,30
Traversenbreite m	-	0,93	0,93	1,20	1,20	1,20	1,20
Holmhöhe mm	73	73	73	73	73	85	98
Gewicht kg	8,0	10,0	12,5	14,5	18,5	22,0	29,0
Bestell-Nr.	20206	20808	20810	20812	20814	20816	20818
UVP ohne MwSt. Euro	264,00	347,00	421,00	498,00	571,00	745,00	902,00

Abb. Bestell-Nr. 20808



## Sprossen-Schiebeleiter 2-teilig mit nivello® Traverse



Sprossen



nivello® Traverse

für extra sicheren Stand  
(liegt lose bei)

Arbeitshöhe bis ca. m	4,1	5,2	6,0	7,2	8,3	9,4	10,3
Sprossenanzahl	2 x 6	2 x 8	2 x 10	2 x 12	2 x 14	2 x 16	2 x 18
Leiterlänge ausgefahren m	2,96	4,08	4,92	6,04	7,22	8,34	9,18
Leiterlänge eingefahren m	1,94	2,50	3,00	3,62	4,14	4,74	5,30
Traversenbreite m	0,93	0,93	0,93	1,20	1,20	1,20	1,20
Holmhöhe mm	73	73	73	73	73	85	98
Gewicht kg	9,0	11,0	13,5	15,2	19,7	23,2	30,2
Bestell-Nr.	20406	20408	20410	20412	20414	20416	20418
UVP ohne MwSt. Euro	381,00	456,00	528,00	604,00	676,00	855,00	998,00

Abb. Bestell-Nr. 20408



## Sprossen-Schiebeleiter 2-teilig ohne Traverse



Sprossen



nivello® Leiterschuh

mit patentierter 2-Achsen-Neigungstechnik



Nur für bestimmungsgemäße Verwendung

(z. B. Leiterkopfsicherung)

Arbeitshöhe bis ca. m	5,2	6,0	7,2	8,3	9,4	10,3	11,4
Sprossenanzahl	2 x 8	2 x 10	2 x 12	2 x 14	2 x 16	2 x 18	2 x 20
Leiterlänge ausgefahren m	4,08	4,92	6,04	7,22	8,34	9,18	10,30
Leiterlänge eingefahren m	2,50	3,00	3,62	4,14	4,74	5,30	5,86
Holmhöhe mm	73	73	73	73	85	98	98
Gewicht kg	10,0	12,5	14,5	18,5	22,0	29,0	32,0
Bestell-Nr.	20208	20210	20212	20214	20216	20218	20220
UVP ohne MwSt. Euro	338,00	411,00	486,00	557,00	737,00	881,00	970,00

Abb. Bestell-Nr. 20208





Abb. Bestell-Nr. 20320 mit Bestell-Nr. 19910

### Produktbeschreibung



Für TRBS-konformes Arbeiten ist ein passendes Zubehör nötig

- Sprossen-Schiebeleiter aus Aluminium
- Stabile Rechteckrohr-Holme
- Geriffelte Vierkantsprossen 30 x 30 mm
- 4-fach gebördelte Sprossen-/Holmverbindung
- Einfache Höhenverstellung von Sprosse zu Sprosse dank Steckhaken mit automatisch einrastender Abhebesicherung
- Oberleiter ab 14 Sprossen mit Wandlaufrollen
- Korrosionsbeständige Führungsbeschläge
- Sprossenabstand: 280 mm
- Leiterbreite: 500 mm (ohne Traverse)
- Mit und ohne Traverse erhältlich
- Maximale Belastung: 150 kg

**Hinweis:** Nach Norm ist das aufgesetzte Schiebeleiterteil bei Längen über 3,0 m nicht von der Leiter trennbar

## Sprossen-Schiebeleiter 3-teilig mit Standard-Traverse



Sprossen



Standard-Traverse

mit rutschsicheren Leiterschuh  
(liegt ab Leiterlänge 3,0 m lose bei)

Abb. Bestell-Nr. 20322

Arbeitshöhe bis ca. m	6,9	8,0	9,7	10,8
Sprossenanzahl	3 x 8	3 x 10	3 x 12	3 x 14
Leiterlänge ausgefahren m	5,86	6,98	8,66	9,78
Leiterlänge eingefahren m	2,50	3,00	3,62	4,18
Traversenbreite m	0,93	1,20	1,20	1,20
Holmhöhe mm	73	73	85	98
Gewicht kg	17,2	22,2	29,7	36,7
Bestell-Nr.	20318	20320	20322	20324
UVP ohne MwSt. Euro	483,00	607,00	725,00	1.013,00

## Sprossen-Schiebeleiter 3-teilig mit nivello® Traverse



Sprossen



nivello® Traverse

für extra sicheren Stand  
(liegt lose bei)

Abb. Bestell-Nr. 20612

Arbeitshöhe bis ca. m	6,9	8,0	9,7	10,8
Sprossenanzahl	3 x 8	3 x 10	3 x 12	3 x 14
Leiterlänge ausgefahren m	5,86	6,98	8,66	9,78
Leiterlänge eingefahren m	2,50	3,00	3,62	4,18
Traversenbreite m	0,93	1,20	1,20	1,20
Holmhöhe mm	73	73	85	98
Gewicht kg	17,2	22,2	29,7	36,7
Bestell-Nr.	20608	20610	20612	20614
UVP ohne MwSt. Euro	588,00	710,00	825,00	1.105,00

## Sprossen-Schiebeleiter 3-teilig ohne Traverse



Sprossen



nivello® Leiterschuh

mit patentierter  
2-Achsen-Neigungstechnik




Nur für bestimmungsgemäße

Verwendung  
(z. B. Leiterkopfsicherung)

Abb. Bestell-Nr. 20312

Arbeitshöhe bis ca. m	6,9	8,0	9,7	10,8
Sprossenanzahl	3 x 8	3 x 10	3 x 12	3 x 14
Leiterlänge ausgefahren m	5,86	6,98	8,66	9,78
Leiterlänge eingefahren m	2,50	3,06	3,62	4,18
Holmhöhe mm	73	73	85	98
Gewicht kg	16,0	21,0	28,5	35,5
Bestell-Nr.	20308	20310	20312	20314
UVP ohne MwSt. Euro	470,00	592,00	707,00	988,00

### Sicherheit. Made in Germany.



nivello®  
Leiterschuh



Steckhaken



4-fach gebördelte  
Sprossen-/  
Holmverbindung

Details auf der jeweiligen Produktseite unter [www.steigtechnik.de](http://www.steigtechnik.de)

### Passendes Zubehör



Stufenmodul  
MaxxStep

Bestell-Nr. 19901-19905



Einhängetritt R 13

Bestell-Nr. 19910

Mehr Infos finden Sie ab Seite 110

### Zubehör-Pakete

Neben Sets für einen sicheren Stand, gibt es auch Pakete mit praktischen Helfern oder zur Erfüllung der TRBS.

**Mehr ab Seite 108**



Sicherer Stand  
Outdoor



Ergonomie



Leiterkopfsicherungen  
Komplett-Set






Abb. Bestell-Nr. 21714 mit Bestell-Nr. 19910

### Produktbeschreibung



Für TRBS-konformes Arbeiten ist ein passendes Zubehör nötig

- Sprossen-Seilzugleiter aus Aluminium
- Stabile Rechteckrohr-Holme
- Geriffelte Vierkantsprossen 30 x 30 mm
- 4-fach gebördelte Sprossen-/Holmverbindung
- Bequeme Höhenverstellung von Sprosse zu Sprosse dank zwei Seilzügen mit Kunststoffseil
- Oberleiter mit Wandlaufrollen
- Korrosionsbeständige Führungsbeschläge mit Gleitführungen
- Sprossenabstand: 280 mm
- Leiterbreite: 470 mm (ohne Traverse)
- Mit und ohne Traverse erhältlich
- Maximale Belastung: 150 kg

## Sprossen-Seilzugleiter 2-teilig mit Standard-Traverse



Sprossen



Standard-Traverse

mit rutschsicheren Leiterschuh  
(liegt ab Leiterlänge 3,0 m lose bei)



Abb. Bestell-Nr. 21718

Arbeitshöhe bis ca. m	8,3	9,4	10,3	11,4
Sprossenanzahl	2 x 14	2 x 16	2 x 18	2 x 20
Leiterlänge ausgefahren m	7,22	8,34	9,18	10,30
Leiterlänge eingefahren m	4,18	4,74	5,30	5,86
Traversenbreite m	1,20	1,20	1,20	1,20
Außenbreite mm	420	420	420	420
Holmhöhe mm	73	85	98	98
Gewicht kg	22,2	28,2	33,2	36,7
Bestell-Nr.	21714	21716	21718	21720
UVP ohne MwSt. Euro	695,00	821,00	989,00	1.118,00

## Sprossen-Seilzugleiter 2-teilig mit nivello® Traverse



Sprossen



nivello® Traverse


für extra sicheren Stand  
(liegt lose bei)



Abb. Bestell-Nr. 21318

Arbeitshöhe bis ca. m	8,3	9,4	10,3	11,4
Sprossenanzahl	2 x 14	2 x 16	2 x 18	2 x 20
Leiterlänge ausgefahren m	7,22	8,34	9,18	10,30
Leiterlänge eingefahren m	4,18	4,74	5,30	5,86
Außenbreite mm	420	420	420	420
Traversenbreite m	1,20	1,20	1,20	1,20
Holmhöhe mm	73	85	98	98
Gewicht kg	22,2	28,2	33,2	36,7
Bestell-Nr.	21314	21316	21318	21320
UVP ohne MwSt. Euro	794,00	930,00	1.097,00	1.226,00

### Sicherheit. Made in Germany.



nivello®  
Leiterschuhe



Steckhaken



4-fach gebördelte  
Sprossen-/  
Holmverbindung

Details auf der jeweiligen Produktseite unter [www.steigtechnik.de](http://www.steigtechnik.de)

### Passendes Zubehör



Stufenmodul  
MaxxStep  
Bestell-Nr. 19901-19905




Einhängetritt R 13  
Bestell-Nr. 19910

Mehr Infos finden Sie ab Seite 110


### Zubehör-Pakete

Neben Sets für einen sicheren Stand, gibt es auch Pakete mit praktischen Helfern oder zur Erfüllung der TRBS.

**Mehr ab Seite 108**



Sicherer Stand  
Outdoor



Ergonomie



Leiterkopfsicherungen  
Komplett-Set

## Sprossen-Seilzugleiter 2-teilig ohne Traverse



Sprossen



nivello® Leiterschuhe

mit patentierter  
2-Achsen-Neigungstechnik



Nur für bestimmungsgemäße

Verwendung  
(z. B. Leiterkopfsicherung)



Abb. Bestell-Nr. 21218

Arbeitshöhe bis ca. m	8,3	9,4	10,3	11,4
Sprossenanzahl	2 x 14	2 x 16	2 x 18	2 x 20
Leiterlänge ausgefahren m	7,22	8,34	9,18	10,30
Leiterlänge eingefahren m	4,18	4,74	5,30	5,86
Außenbreite mm	420	420	420	420
Holmhöhe mm	73	85	98	98
Gewicht kg	21,0	27,0	32,5	35,5
Bestell-Nr.	21214	21216	21218	21220
UVP ohne MwSt. Euro	677,00	812,00	980,00	1.109,00



Abb. Bestell-Nr. 22416

### Produktbeschreibung



Für TRBS-konformes Arbeiten ist ein passendes Zubehör nötig

- Sprossen-Seilzugleiter aus Aluminium
- Stabile Rechteckrohr-Holme
- Geriffelte Vierkantsprossen 30 x 30 mm
- 4-fach gebördelte Sprossen-/Holmverbindung
- Bequeme Höhenverstellung von Sprosse zu Sprosse dank zwei Seilzügen mit Kunststoffseil
- Automatisch wirkende Einfallhaken, Mittel- und Oberteil separat verstellbar
- Oberleiter mit Wandlaufrollen
- Korrosionsbeständige Führungsbeschläge mit Gleitführungen
- Sprossenabstand: 280 mm
- Leiterbreite: 470 mm (ohne Traverse)
- Mit und ohne Traverse erhältlich
- Maximale Belastung: 150 kg

### Sprossen-Seilzugleiter 3-teilig mit Standard-Traverse



Sprossen



Standard-Traverse

mit rutschsicheren Leiterschuh  
(liegt ab Leiterlänge 3,0 m lose bei)



Abb. Bestell-Nr. 21618

Arbeitshöhe bis ca. m	10,8	11,9	13,6
Sprossenanzahl	3 x 14	3 x 16	3 x 18
Leiterlänge ausgefahren m	9,70	10,80	12,50
Leiterlänge eingefahren m	4,10	4,70	5,30
Traversenbreite m	1,20	1,20	1,20
Holmhöhe mm	98	98	98
Gewicht kg	46,0	52,0	57,6
Bestell-Nr.	21614	21616	21618
UVP ohne MwSt. Euro	1.730,00	1.859,00	1.991,00

### Sprossen-Seilzugleiter 3-teilig mit nivello® Traverse



Sprossen



nivello® Traverse

für extra sicheren Stand  
(liegt lose bei)



Abb. Bestell-Nr. 22418

Arbeitshöhe bis ca. m	10,8	11,9	13,6
Sprossenanzahl	3 x 14	3 x 16	3 x 18
Leiterlänge ausgefahren m	9,70	10,80	12,50
Leiterlänge eingefahren m	4,10	4,90	5,30
Traversenbreite m	1,20	1,20	1,20
Holmhöhe mm	98	98	98
Gewicht kg	51,4	56,2	57,3
Bestell-Nr.	22414	22416	22418
UVP ohne MwSt. Euro	1.847,00	1.976,00	2.109,00

### Sprossen-Seilzugleiter 3-teilig ohne Traverse



Sprossen



nivello® Leiterschuh

mit patentierter  
2-Achsen-Neigungstechnik



Nur für bestimmungsgemäße


Verwendung  
(z. B. Leiterkopfsicherung)



Abb. Bestell-Nr. 22318

Arbeitshöhe bis ca. m	10,8	11,9	13,6
Sprossenanzahl	3 x 14	3 x 16	3 x 18
Leiterlänge ausgefahren m	9,70	10,80	12,50
Leiterlänge eingefahren m	4,10	4,70	5,30
Holmhöhe mm	98	98	98
Gewicht kg	45,0	51,0	56,6
Bestell-Nr.	22314	22316	22318
UVP ohne MwSt. Euro	1.681,00	1.813,00	1.895,00

### Sicherheit. Made in Germany.



nivello®  
Leiterschuh



Steckhaken



4-fach gebördelte  
Sprossen-/  
Holmverbindung

Details auf der jeweiligen Produktseite unter [www.steigtechnik.de](http://www.steigtechnik.de)

### Passendes Zubehör



Stufenmodul  
MaxxStep

Bestell-Nr. 19901-19905



Einhängetritt R 13


Bestell-Nr. 19910

Mehr Infos finden Sie ab Seite 110


### Zubehör-Pakete

Neben Sets für einen sicheren Stand, gibt es auch Pakete mit praktischen Helfern oder zur Erfüllung der TRBS.

Mehr ab Seite 108



Sicherer Stand  
Outdoor



Ergonomie



Leiterkopfsicherungen  
Komplett-Set





Abb. Bestell-Nr. 35514 mit Bestell-Nr. 19901

### Produktbeschreibung



Geprüft  
bis 1.000  
Volt



Für TRBS-konformes Arbeiten  
ist ein passendes Zubehör nötig

- Sprossen-Schiebeleiter aus GFK / Alu
- Holme aus glasfaserverstärkten Rechteckrohr-Profilen (mind. 10 Jahre Altersbeständigkeit)
- Geriffelte Vierkantsprossen 30 x 30 mm aus Aluminium
- 4-fach gebördelte Sprossen-/Holmverbindung
- Höhenverstellung von Sprosse zu Sprosse
- Korrosionsbeständige Führungsbeschläge
- Oberleiter bis 3,0 m mit nivello® Leiterschuh
- Sprossenabstand: 280 mm
- Leiterbreite: 420 mm (ohne Traverse)
- Mit und ohne Traverse erhältlich
- Maximale Belastung: 150 kg
- Geeignet für das Arbeiten in der Nähe von oder an unter Spannung stehenden Teilen
- Geprüft bis 1.000 Volt nach DIN EN 61478:2002 Abschnitt 6.5.1 und A1:2004 Kategorie 1

**Hinweis:** Nach Norm ist das aufgesetzte Schiebeleiterteil bei Längen über 3,0 m nicht von der Leiter trennbar

**Hinweis:** Produkte mit GFK-Anteil sind aufgrund ihrer Sensibilität vom Umtausch ausgeschlossen

## Sprossen-Schiebeleiter 2-teilig GFK / Alu mit Standard-Traverse



Sprossen



**GFK-Traverse**  
mit rutschsicheren Leiterschuh  
(liegt ab Leiterlänge 3,0 m lose bei)



Abb. Bestell-Nr. 35510

Arbeitshöhe bis ca. m	5,3	6,1	7,2
Sprossenanzahl	2 x 8	2 x 10	2 x 12
Leiterlänge ausgefahren m	4,20	5,00	6,10
Leiterlänge eingefahren m	2,45	3,00	3,60
Traversenbreite m	0,93	0,93	1,20
Holmhöhe mm	73	73	73
Gewicht kg	14,4	17,4	21,3
Bestell-Nr.	35508	35510	35512
UVP ohne MwSt. Euro	901,00	956,00	1.168,00

## Sprossen-Schiebeleiter 2-teilig GFK / Alu ohne Traverse



Sprossen



**nivello® Leiterschuh**  
mit patentierter  
2-Achsen-Neigungstechnik




**Nur für bestimmungsgemäße  
Verwendung**  
(z. B. Leiterkopfsicherung)




Abb. Bestell-Nr. 35110

Arbeitshöhe bis ca. m	5,3	6,1	7,2
Sprossenanzahl	2 x 8	2 x 10	2 x 12
Leiterlänge ausgefahren m	4,20	5,00	6,10
Leiterlänge eingefahren m	2,45	3,00	3,60
Holmhöhe mm	73	73	73
Gewicht kg	13,5	16,0	19,0
Bestell-Nr.	35108	35110	35112
UVP ohne MwSt. Euro	728,00	876,00	1.075,00


### Sicherheit. Made in Germany.



GFK-Traverse



nivello®  
Leiterschuh



4-fach gebördelte  
Sprossen- /  
Holmverbindung

Details auf der jeweiligen Produktseite unter [www.steigtechnik.de](http://www.steigtechnik.de)

### Passendes Zubehör



**Stufenmodul  
MaxxStep**  
Bestell-Nr. 19901 - 19905



**Einhängetritt R 13**  
Bestell-Nr. 19910

Mehr Infos finden Sie ab Seite 110



Abb. Bestell-Nr. 36608 mit Bestell-Nr. 19910

### Produktbeschreibung



Geprüft  
bis 28.000  
Volt



Nach TRBS evtl. Zubehör nötig  
(Isolationsspannung = 1.000 Volt)

- Sprossen-Anlegeleiter aus GFK
- Holme und Sprossen aus glasfaserverstärkten Rechteckrohr-Profilen (mind. 10 Jahre Altersbeständigkeit)
- Geriffelte Vierkantsprossen 28 x 29 mm
- Ohne Füllstoffe
- Hochfeste Sprossen-/Holmverbindung
- Beschläge Stahl verzinkt
- Bei Größen bis 2 x 12 Sprossen: Einfache Höhenverstellung von Sprosse zu Sprosse
- Korrosionsbeständige Führungsbeschläge
- Oberleitern bis 3,0 m mit nivello® Leiterschuhe
- Sprossenabstand: 280 mm
- Leiterbreite: 420 mm (ohne Traverse)
- Mit und ohne Traverse erhältlich
- Maximale Belastung: 150 kg
- Geeignet für das Arbeiten in der Nähe von oder an unter Spannung stehenden Teilen
- Schiebeleiter geprüft nach DIN EN 131. Die Ausführung berücksichtigt die EN 61478:2002 (Kat. 1: 28.000 Volt)
- Seilzugleiter geprüft nach DIN EN 131. Die Ausführung berücksichtigt die EN 61478:2002 (1.000 Volt)

**Hinweis:** Nach Norm ist das aufgesetzte Schiebeleiterteil bei Längen über 3,0 m nicht von der Leiter trennbar

**Hinweis:** Produkte mit GFK-Anteil sind aufgrund ihrer Sensibilität vom Umtausch ausgeschlossen

#### Passendes Zubehör




**Stufenmodul  
MaxxStep**  
Bestell-Nr. 19901 - 19905




**Einhängetrift R 13**  
Bestell-Nr. 19910

Mehr Infos finden Sie ab Seite 110


### Sicherheit. Made in Germany.



**GFK-Transverse**



**nivello®  
Leiterschuhe**



**Hochfeste  
Sprossen- /  
Holmverbindung**

Details auf der jeweiligen Produktseite unter [www.steigtechnik.de](http://www.steigtechnik.de)

## Sprossen-Schiebeleiter 2-teilig GFK mit Standard-Transverse



**Sprossen**



**GFK-Transverse**  
mit rutschsicheren Leiterschuh  
(liegt ab Leiterlänge 3,0 m lose bei)



Abb. Bestell-Nr. 36612

Arbeitshöhe bis ca. m	5,2	6,3	7,4
Sprossenanzahl	2 x 8	2 x 10	2 x 12
Leiterlänge ausgefahren m	4,18	5,29	6,41
Leiterlänge eingefahren m	2,50	3,00	3,61
Traversenbreite m	0,93	0,93	1,20
Holmhöhe mm	73	73	73
Gewicht kg	15,5	19,9	23,4
Bestell-Nr.	36608	36610	36612
UVP ohne MwSt. Euro	1.117,00	1.273,00	1.428,00

## Sprossen-Schiebeleiter 2-teilig GFK ohne Transverse



**Sprossen**



**nivello® Leiterschuhe**  
mit patentierter  
2-Achsen-Neigungstechnik



**Nur für bestimmungsgemäße  
Verwendung**  
(z. B. Leiterkopfsicherung)



Abb. Bestell-Nr. 36112

Arbeitshöhe bis ca. m	5,2	6,3	7,4
Sprossenanzahl	2 x 8	2 x 10	2 x 12
Leiterlänge ausgefahren m	4,18	5,29	6,41
Leiterlänge eingefahren m	2,50	3,00	3,61
Holmhöhe mm	73	73	73
Gewicht kg	15,5	18,5	22,5
Bestell-Nr.	36108	36110	36112
UVP ohne MwSt. Euro	923,00	1.075,00	1.226,00



01 **Teleskopleitern**

Kompakt im Transport, vielfältig in der Anwendung



Stufen



Sprossen



Schnell-Lieferprogramm  
1 – 3 Werktage

TÜV SÜD geprüft (Telesteps), entsprechend europäischer Norm DIN EN 131, Betriebs-sicherheitsverordnung (BetrSichV), TRBS 2121 Teil 2, DGUV Information 208-016 (bisher BGI 694 bzw. GUV-I 694) und geltendem DGUV Regelwerk.



**Teleskopleiter 4-teilig mit Traversen**



Sprossen

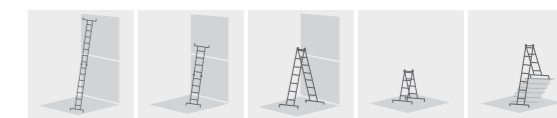


Für TRBS-konformes Arbeiten ist ein passendes Zubehör nötig

- Sprossen-Teleskopleiter aus Aluminium
- Stabile Rechteckrohr-Holme
- Geriffelte Vierkantsprossen 30 x 30 mm
- Hochfeste Sprossen-/Holmverbindung
- Einsetzbar als Steh- und Anlegeleiter
- Treppengängig
- Mittig klappbar durch automatisch verriegelnde Stahlscharniere
- Beide Außenteile von Sprosse zu Sprosse teleskopierbar
- Sprossenabstand: 280 mm
- Leiterbreite: 370 mm
- Maximale Belastung: 150 kg
- Für diese Produkte gilt die gesetzliche Gewährleistung



Abb. Bestell-Nr. 32123 mit Bestell-Nr. 19900



Arbeitshöhe als Anlegeleiter bis ca. m	3,05 – 4,2	3,6 – 5,3	4,2 – 6,4	4,7 – 7,5
Sprossenanzahl	4 x 3	4 x 4	4 x 5	4 x 6
Leiterlänge als Anlegeleiter m	1,95 – 3,10	2,50 – 4,20	3,10 – 5,30	3,60 – 6,40
Leiterlänge als Stehleiter m	0,98 – 1,50	1,28 – 2,00	1,53 – 2,55	1,83 – 3,10
Traversenbreite m	0,70	0,80	0,90	1,00
Außenbreite m	0,37	0,37	0,37	0,37
Transportmaß L x B x H m	1,00 x 0,43 x 0,20	1,29 x 0,43 x 0,20	1,56 x 0,43 x 0,20	1,84 x 0,43 x 0,21
Gewicht kg	12,0	15,5	18,0	21,0
Bestell-Nr.	32121	32122	32123	32124*
UVP ohne MwSt. Euro	490,00	570,00	660,00	780,00

\*Sterngriff Scharnier verbaut

**Passendes Zubehör**



**Einhängepodest R13**  
Bestell-Nr. 19900



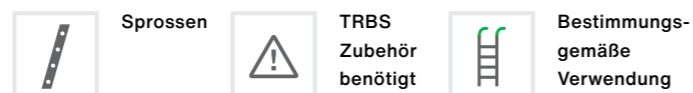
**Erdspitzen**  
Bestell-Nr. 19939

Mehr Infos finden Sie ab Seite 110




Abb. Bestell-Nr. 32015 und Bestell-Nr. 19900

## Teleskopleiter 4-teilig ohne Traverse



- Sprossen-Teleskopleiter aus Aluminium
- Stabile Rechteckrohr-Holme
- Geriffelte Vierkantsprossen 30 x 30 mm
- Hochfeste Sprossen-/Holmverbindung
- Einsetzbar als Steh- und Anlegeleiter
- Treppengängig
- Mittig klappbar durch automatisch verriegelnde Stahlscharniere
- Beide Außenteile von Sprosse zu Sprosse teleskopierbar
- Konische Holmführung für einen sicheren Stand
- Sprossenabstand: 280 mm
- Maximale Belastung: 150 kg
- Für diese Produkte gilt die gesetzliche Gewährleistung

**Hinweis:** Anlegeleitern über 3,0 m dürfen nur dann ohne Traverse verwendet werden, wenn diese ausschließlich bestimmungsgemäß eingesetzt werden (z. B. fest eingebaut, mit Haken versehen, mit Gurt befestigt)



Arbeitshöhe als Anlegeleiter bis ca. m	3,05 – 4,2	3,6 – 5,3	4,2 – 6,4	4,7 – 7,5
Sprossenanzahl	4 x 3	4 x 4	4 x 5	4 x 6
Leiterlänge als Anlegeleiter m	1,95 – 3,10	2,50 – 4,20	3,10 – 5,30	3,60 – 6,40
Leiterlänge als Stehleiter m	0,98 – 1,50	1,28 – 2,00	1,53 – 2,55	1,83 – 3,10
Außenbreite m	0,50	0,56	0,63	0,70
Transportmaß L x B x H m	1,03 x 0,50 x 0,20	1,31 x 0,57 x 0,20	1,59 x 0,64 x 0,20	1,86 x 0,70 x 0,21
Gewicht kg	11,9	14,5	17,5	21,0
Bestell-Nr.	32013	32015	32017	32019
UVP ohne MwSt. Euro	480,00	560,00	650,00	770,00

### Passendes Zubehör




**Einhängepodest R 13**  
Bestell-Nr. 19900

**Holmverlängerung**  
Bestell-Nr. 32021

Mehr Infos finden Sie ab Seite 110

## Stufen-Teleskopleiter Prime Line



- Original Telesteps-Teleskopleiter aus Aluminium
- Stabile Dreieckrohr-Holme, abriebfest eloxiert
- 80 mm tiefe, geriffelte Stufen und zwei Antrittsprossen (50 mm)
- Hochfeste Stufen-/Holmverbindung
- Bequeme Höhenverstellung durch intuitive Teleskopfunktion
- Bei Leiterlänge 4,1 m inklusive Klapptraverse (liegt lose bei)
- Stufenabstand: 300 mm
- Maximale Belastung: 150 kg
- Für diese Produkte gilt die gesetzliche Gewährleistung



Abb. Bestell-Nr. 115464



Arbeitshöhe bis ca. m	3,8	4,9
Stufenanzahl	9	13
Länge ausgefahren m	3,00	4,10
Länge eingefahren m	0,76	0,93
Breite mit ausgeklappter Traverse m	-	0,89
Transportmaß L x B x H m	0,81 x 0,47 x 0,11	0,93 x 0,49 x 0,13
Gewicht kg	11,4	19,1
Bestell-Nr.	115463	115464
UVP ohne MwSt. Euro	570,00	745,00

### Passendes Zubehör



**Holmverlängerung für Teleskopleiter 3,0 m**  
Bestell-Nr. 115482

**Holmverlängerung für Teleskopleiter 4,1 m**  
Bestell-Nr. 115465

Mehr Infos finden Sie ab Seite 110





Abb. ähnlich

## Stufen-Teleskopleiter Combi Line



90 mm Stufen

- Original Telesteps-Teleskopleiter aus Aluminium
- Stabile Holme, abriebfest eloxiert
- 90 mm tiefe Stufen mit Linienprofilen zur Minimierung der Rutschgefahr
- Hochfeste Sprossen-/Holmverbindung
- Bequeme Höhenverstellung durch intuitive Teleskopfunktion
- Einsetzbar als Steh- und Anlegeleiter
- Leicht zu transportieren dank integriertem Tragegriff (liegt lose bei)
- Kompakt zusammenklappbar
- Werkzeugablage optional als Zubehör erhältlich
- Maximale Belastung: 150 kg
- Für dieses Produkt gilt die gesetzliche Gewährleistung



Arbeitshöhe bis ca. m	3,5
Stufenanzahl	6 + 2
Länge ausgefahren m	2,30
Länge eingefahren m	0,71
Breite m	0,69
Transportmaß L x B x H m	0,72 x 0,59 x 0,16
Gewicht kg	17,0
Bestell-Nr.	115476
UVP ohne MwSt. Euro	650,00

### Passendes Zubehör



#### Werkzeugablage

Bestell-Nr. 115485

Mehr Infos finden Sie ab Seite 110

## Teleskop-Arbeitsplattform Solid Line



65 mm Stufen

- Original Telesteps-Teleskopleiter aus Aluminium
- Stabile Rundrohr-Holme, abriebfest eloxiert
- 65 mm tiefe Stufen mit Linienprofilen zur Minimierung der Rutschgefahr
- Hochfeste Sprossen-/Holmverbindung
- Drei verschiedene Plattformhöhen (0,51 / 0,68 / 0,88 m) möglich
- Geriffelte Arbeitsplattform für sicheren Stand
- Leicht zu transportieren dank integriertem Tragegriff (liegt lose bei)
- Kompakt zusammenklappbar
- Maximale Belastung: 150 kg
- Für dieses Produkt gilt die gesetzliche Gewährleistung



Arbeitshöhe bis ca. m	2,2 / 2,4 / 2,6
Stufenanzahl	4
Plattformhöhen m	0,51 / 0,68 / 0,88
Quertraverse m	0,62
Länge ausgefahren m	0,88
Länge eingefahren m	0,74
Breite m	0,62
Lichte Höhe max. m	0,74
Ausladung max. m	1,96
Gewicht kg	19,5
Bestell-Nr.	115480
UVP ohne MwSt. Euro	670,00




Abb. Bestell-Nr. 115480

01 **Regalleitern**

Passgenau und flexibel für alle Anforderungen




**Stufen**



**Schnell-Lieferprogramm**  
3 - 5 Werktage

Bauart-geprüft, entsprechend europäischer Norm DIN EN 131, Betriebssicherheitsverordnung (BetrSichV), TRBS 2121 Teil 2, DGUV Information 208-016 (bisher BGI 694 bzw. GUV-I 694) und geltendem DGUV Regelwerk.







**Hinweis:** Regalleitern werden in Standardlängen sowie individuell auf Maß gefertigt. Hierfür bitte jeweils die genaue senkrechte Einhängenhöhe angeben. Auf Maß gefertigte Regalleitern sind vom Umtausch ausgeschlossen.

**Sicherheit. Made in Germany.**

Erdacht und gefertigt in Deutschland, fühlt man unseren extrem hohen Anspruch an die Qualität unserer Produkte in jedem Detail. Für maximale Sicherheit. Tag für Tag.

Mehr erfahren Sie auf Seite 8



**1. Vielfältige Lösungen**  
Mit und ohne Kopffahrwerk sowie mit passgenauen Schienenanlagen erhältlich

**2. Leichtes Verschieben**  
Selbststarrierende Federrollen am unteren Ende garantieren ein einfaches Handling

**3. clip-step Trittauflagen**  
Zertifizierte Rutschhemmung und mehr Komfort für Stufenleitern

**4. Höchste Industriequalität**  
Stabil und robust für den harten Einsatz im Arbeitsalltag (u. a. 4-fach Bördelung)



Unsere komplette Vielfalt an Regalleitern finden Sie online **unter [www.steigtechnik.de](http://www.steigtechnik.de)**





Abb. Bestell-Nr. 41312

### Produktbeschreibung

- Stufen-Regalleiter aus Aluminium
- Stabile Rechteckrohr-Holme
- 80 mm tiefe, geriffelte Stufen
- 4-fach gebördelte Stufen-/Holmverbindung
- Rutschfeste Leiterschuhe
- Stabile Auflegehaken Ø 35 mm am oberen Ende für einen sicheren Stand
- Abstellhaken Ø 35 mm für die platzsparende Verstauung bei Nichtgebrauch
- Stufenabstand: 235 mm
- Leiterbreite: 420 mm
- Leiterneigung: 70°
- Maximale Belastung: 150 kg

**Hinweis:** Regalleitern werden in den angegebenen Standardlängen sowie individuell auf Maß gefertigt. Hierfür bitte jeweils die genaue senkrechte Einhänghöhe angeben – beim Preis wird die nächsthöhere Leiter sowie eine Änderungspauschale von 51,00 Euro UVP ohne MwSt. berechnet. Auf Maß gefertigte Regalleitern sind vom Umtausch ausgeschlossen

## Stufen-Regalleiter einhängbar



80 mm Stufen




Abb. Bestell-Nr. 41312

Arbeitshöhe bis ca. m	2,8	3,3	3,8	4,3	4,8	5,3	5,8
Stufenanzahl	6	8	10	12	14	16	18
Leiterlänge m	1,69	2,19	2,69	3,19	3,69	4,19	4,69
Senkrechte Einhänghöhe m	1,58	2,05	2,52	2,99	3,46	3,93	4,40
Ausladung m	0,58	0,75	0,92	1,09	1,26	1,43	1,60
Holmhöhe mm	73	73	73	73	73	73	73
Gewicht kg	4,5	6,0	7,0	8,0	9,5	10,5	12,5
Bestell-Nr.	41306	41308	41310	41312	41314	41316	41318
UVP ohne MwSt. Euro	278,00	321,00	364,00	403,00	452,00	497,00	557,00

### Sicherheit. Made in Germany.



Rutschfeste Leiterschuhe



4-fach gebördelte Stufen-/Holmverbindung



80 mm tiefe, geriffelte Stufen

Details auf der jeweiligen Produktseite unter [www.steigtechnik.de](http://www.steigtechnik.de)



Unsere komplette Vielfalt an Regalleitern finden Sie online unter [www.steigtechnik.de](http://www.steigtechnik.de)

## Zubehör für Regalleitern

### Schienenanlage für Regalleitern



Abb. Bestell-Nr. 30308

- Ø 30 mm
- 3.000 mm lang

Material	Aluminium	Aluminium eloxiert	Stahl verzinkt
Bestell-Nr.	30308	30309	30318
UVP o. MwSt. Euro	49,00	52,00	49,00

### Federrolle



Abb. Bestell-Nr. 19682

- Für Regalleitern
- Montagematerial ist im Lieferumfang enthalten

	rechts	links
Bestell-Nr.	19682	19782
UVP o. MwSt. Euro	43,00	43,00

### Halterungen



Zwischenhalter (je 1,0 m Rohr 1 St. erforderlich)

Bestell-Nr.	30310*
UVP o. MwSt. Euro	15,00



Halter mit Endanschlag rechts

Bestell-Nr.	30311*
UVP o. MwSt. Euro	27,00



Halter mit Endanschlag links

Bestell-Nr.	30312*
UVP o. MwSt. Euro	27,00

\* Montagematerial ist im Lieferumfang nicht enthalten




Abb. Bestell-Nr. 41408

### Produktbeschreibung

- Stufen-Regalleiter aus Aluminium
- Stabile Rechteckrohr-Holme
- 80 mm tiefe, geriffelte Stufen
- 4-fach gebördelte Stufen-/Holmverbindung
- Laufruhiges Fahrwerk am oberen Ende
- Platzsparendes Verstauen bei Nichtgebrauch
- Selbstarretierende Federrollen Ø 80 mm am unteren Ende
- Rutsichere Leiterschuhe
- Stufenabstand: 235 mm
- Leiterbreite: 420 mm (ohne Rollen)
- Leiterbreite mit Rollen: 600 mm
- Leiterneigung: 70°
- Maximale Belastung: 150 kg

**Hinweis:** Regalleitern werden in den angegebenen Standardlängen sowie individuell auf Maß gefertigt. Hierfür bitte jeweils die genaue senkrechte Einhängehöhe angeben – beim Preis wird die nächsthöhere Leiter sowie eine Änderungspauschale von 51,00 Euro UVP ohne MwSt. berechnet. Auf Maß gefertigte Regalleitern sind vom Umtausch ausgeschlossen

### Stufen-Regalleiter fahrbar



80 mm Stufen



Abb. Bestell-Nr. 41412

Arbeitshöhe bis ca. m	2,8	3,3	3,8	4,3	4,8	5,3	5,8
Stufenanzahl	6	8	10	12	14	16	18
Senkrechte Einhängehöhe m	1,92	2,39	2,86	3,33	3,80	4,27	4,74
Ausladung m	0,78	0,95	1,12	1,29	1,46	1,63	1,80
Holmhöhe mm	73	73	73	73	73	73	73
Gewicht kg	8,4	9,8	11,0	12,3	13,5	14,7	16,0
Bestell-Nr.	41406	41408	41410	41412	41414	41416	41418
UVP ohne MwSt. Euro	592,00	630,00	673,00	711,00	763,00	816,00	867,00

### Sicherheit. Made in Germany.



Kopffahrwerk

Federrolle

4-fach gebördelte Stufen-/Holmverbindung

80 mm tiefe, geriffelte Stufen


Details auf der jeweiligen Produktseite unter [www.steigtechnik.de](http://www.steigtechnik.de)



Unsere komplette Vielfalt an Regalleitern finden Sie online unter [www.steigtechnik.de](http://www.steigtechnik.de)

### Zubehör für Regalleitern

#### Schienenanlage für Regalleitern



- Ø 30 mm
- 3.000 mm lang

Abb. Bestell-Nr. 30308

Material	Aluminium	Aluminium eloxiert	Stahl verzinkt
Bestell-Nr.	30308	30309	30318
UVP o. MwSt. Euro	49,00	52,00	49,00

#### Halterungen



Zwischenhalter (je 1,0 m Rohr 1 St. erforderlich)

Halter mit Endanschlag rechts

Halter mit Endanschlag links

Bestell-Nr.	30310*	Bestell-Nr.	30311*	Bestell-Nr.	30312*
UVP o. MwSt. Euro	15,00	UVP o. MwSt. Euro	27,00	UVP o. MwSt. Euro	27,00

\*Montagematerial ist im Lieferumfang nicht enthalten



01 **Spezialleitern**

Berufsspezifische Produkte für besondere Herausforderungen



Stufen




Sprossen



Schnell-Lieferprogramm  
1-3 Werktage

Bauart-geprüft, entsprechend europäischer Norm DIN EN 131, Betriebssicherheitsverordnung (BetrSichV), TRBS 2121 Teil 2, DGUV Information 208-016 (bisher BGI 694 bzw. GUV-I 694) und geltendem DGUV Regelwerk.



**Zubehör-Pakete**

Neben Sets für einen sicheren Stand, gibt es auch Pakete mit praktischen Helfern oder zur Erfüllung der TRBS.

**Mehr ab Seite 108**



Sicherer Stand



Sicherer Stand  
Outdoor





Praktische Helfer 1

**Sicherheit. Made in Germany.**

Erdacht und gefertigt in Deutschland, fühlt man unseren extrem hohen Anspruch an die Qualität unserer Produkte in jedem Detail. Für maximale Sicherheit. Tag für Tag.

Mehr erfahren Sie auf Seite 8



**1. nivello® Leiterschuhe**  
Der bewegliche Leiterschuh setzt neue Maßstäbe in der Standsicherheit  
**Mehr auf Seite 128**

**2. clip-step Trittauflagen**  
Optimierte und zertifizierte Rutschhemmung für mehr Komfort und Sicherheit

**3. Optimales Anlegen**  
Oberleiter mit Laufrollen und abriebfestem Anlegegummi mit Keilausschnitt

**4. Höchste Industriequalität**  
Stabil und robust für den harten Einsatz im Arbeitsalltag (u. a. 4-fach Bördelung)

**5. nivello® Traverse**  
Extra breit für mehr Standsicherheit beim Auf- und Abstieg

**6. Nachrüstatz 'roll-bar'**  
Rollen statt schleppen dank einfach zu montierenden Rollen für ein Plus an Ergonomie



Abb. Bestell-Nr. 12011 mit Bestell-Nr. 12012 und Bestell-Nr. 12013

### Produktbeschreibung

- Stufen-Glasreinigerleiter aus Aluminium
- Stabile Rechteckrohr-Holme
- 80 mm tiefe, geriffelte Stufen
- 4-fach gebördelte Stufen-/Holmverbindung
- Sichere Steckverbindung mit zusätzlicher Hakenverriegelung
- Oberleiter mit Laufrollen und abriebfestem Anleg gummi mit Keilausschnitt
- Unterleiter mit nivello® Traverse für einen extra sicheren Stand und Aufstieg (liegt lose bei)
- Alle Leiternteile mit nivello® Leiterschuh
- Je nach Auswahl können maximal vier Einzelteile kombiniert werden, da die Standhöhe von 5,0 m nicht überschritten werden darf
- Stufenabstand: 263 mm
- Leiterneigung: 70°
- Mit und ohne Trittauflagen clip-step R 13 für zertifizierte Rutschhemmung erhältlich
- Maximale Belastung: 120 kg

## Stufen-Glasreinigerleiter mit nivello® Traverse



80 mm Stufen



BG BAU gefördert: mit clip-step R 13



**EuroTest-Preis 2019**  
für herausragende Leistungen im Arbeits- und Gesundheitsschutz

2-stufiges Unterteil	mit clip-step R 13	ohne clip-step R 13
Leiterlänge m	0,77	0,77
Leiterbreite oben/unten mm	364/900	364/900
Traversenbreite m	0,90	0,90
Holmhöhe mm	73	73
Gewicht kg	3,2	3,0
Bestell-Nr.	12014	12024
UVP ohne MwSt. Euro	242,00	210,00



Abb. Bestell-Nr. 12014

5-stufiges Unterteil	mit clip-step R 13	ohne clip-step R 13
Leiterlänge m	1,59	1,59
Leiterbreite oben/unten mm	364/900	364/900
Traversenbreite m	0,90	0,90
Holmhöhe mm	73	73
Gewicht kg	6,1	5,5
Bestell-Nr.	12017	12027
UVP ohne MwSt. Euro	330,00	250,00



Abb. Bestell-Nr. 12017

6-stufiges Unterteil	mit clip-step R 13	ohne clip-step R 13
Leiterlänge m	1,87	1,87
Leiterbreite oben/unten mm	364/900	364/900
Traversenbreite m	0,90	0,90
Holmhöhe mm	73	73
Gewicht kg	8,4	6,5
Bestell-Nr.	12011	12021
UVP ohne MwSt. Euro	336,00	270,00



Abb. Bestell-Nr. 12011

5-stufiges Mittelteil	mit clip-step R 13	ohne clip-step R 13
Leiterlänge m	1,55	1,55
Leiterbreite oben/unten mm	364/448	364/448
Holmhöhe mm	73	73
Gewicht kg	5,6	5,0
Bestell-Nr.	12012	12022
UVP ohne MwSt. Euro	296,00	216,00



Abb. Bestell-Nr. 12012

4-stufiges Oberteil	mit clip-step R 13	ohne clip-step R 13
Leiterlänge m	2,16	2,16
Leiterbreite oben/unten mm	133/445	133/445
Holmhöhe mm	73	73
Gewicht kg	5,5	5,0
Bestell-Nr.	12015	12025
UVP ohne MwSt. Euro	350,00	286,00



Abb. Bestell-Nr. 12015

7-stufiges Oberteil	mit clip-step R 13	ohne clip-step R 13
Leiterlänge m	3,00	3,00
Leiterbreite oben/unten mm	133/445	133/445
Holmhöhe mm	73	73
Gewicht kg	8,3	7,5
Bestell-Nr.	12013	12023
UVP ohne MwSt. Euro	436,00	324,00




Abb. Bestell-Nr. 12013

### Sicherheit. Made in Germany.




nivello® Traverse



Anleg gummi mit Keilausschnitt



4-fach gebördelte Stufen-/Holmverbindung



Trittauflagen clip-step R 13

Details auf der jeweiligen Produktseite unter [www.steigtechnik.de](http://www.steigtechnik.de)

### Passendes Zubehör



Eimerhaken  
Bestell-Nr. 19115

Mehr Infos finden Sie ab Seite 110


### Zubehör-Pakete

Unsere Sets machen den Arbeitsalltag nicht nur sicherer, sondern auch effizienter und komfortabler.

Mehr ab Seite 108



Sicherer Stand Outdoor



Praktische Helfer 2




Leiterkopfsicherungen Komplett-Set





Abb. Bestell-Nr. 11018 mit Bestell-Nr. 19910

### Produktbeschreibung

 **Für TRBS-konformes Arbeiten ist ein passendes Zubehör nötig**

- Sprossen-Glasreinigerleiter aus Aluminium
- Stabile Rechteckrohr-Holme
- Geriffelte Vierkantsprossen 30 x 30 mm
- 4-fach gebördelte Sprossen-/Holmverbindung
- Sichere Steckverbindung mit zusätzlicher Hakenverriegelung
- Oberleiter mit Laufrollen und abriebfestem Anlegegummi mit Keilausschnitt
- Unterleiter mit nivello® Traverse für einen extra sicheren Stand und Aufstieg (liegt lose bei)
- Je nach Auswahl können maximal vier Einzelteile kombiniert werden, da die Standhöhe von 5,0 m nicht überschritten werden darf
- Sprossenabstand: 280 mm
- Maximale Belastung: 120 kg

## Sprossen-Glasreinigerleiter mit nivello® Traverse



Sprossen



Leiterkombination	2-teiliger Satz	3-teiliger Satz	4-teiliger Satz
Arbeitshöhe bis ca. m	5,4	6,8	8,2
Sprossenanzahl	13	18	23
Leiterlänge m	4,27	5,67	7,07
Leiterbreite oben/unten mm	140/900	140/900	140/900
Holmhöhe mm	73	73	73
Gewicht kg	11,0	14,0	17,0
Bestell-Nr.	11013	11018	11023
UVP ohne MwSt. Euro	521,00	721,00	921,00



	5-sprossiges Unterteil	5-sprossiges Mittelteil
Leiterlänge m	1,65	1,65
Leiterbreite oben/unten mm	340/900	340/430
Holmhöhe mm	73	73
Gewicht kg	4,5	3,0
Bestell-Nr.	12005	12006
UVP ohne MwSt. Euro	232,00	200,00




	4-sprossiges Oberteil	8-sprossiges Oberteil
Leiterlänge m	1,68	2,87
Leiterbreite oben/unten mm	140/430	140/430
Holmhöhe mm	73	73
Gewicht kg	4,0	6,5
Bestell-Nr.	12009	12008
UVP ohne MwSt. Euro	214,00	289,00

### Sicherheit. Made in Germany.



nivello® Traverse



Anlegegummi mit Keilausschnitt



4-fach gebördelte Sprossen-/Holmverbindung

Details auf der jeweiligen Produktseite unter [www.steigtechnik.de](http://www.steigtechnik.de)

### Passendes Zubehör



Stufenmodul MaxxStep  
Bestell-Nr. 19901 – 19905



Einhängetritt R 13  
Bestell-Nr. 19910

Mehr Infos finden Sie ab Seite 110


### Zubehör-Pakete

Neben Sets für einen sicheren Stand, gibt es auch Pakete mit praktischen Helfern oder zur Erfüllung der TRBS.

**Mehr ab Seite 108**



Sicherer Stand



Sicherer Stand Outdoor



Praktische Helfer 1



Abb. Bestell-Nr. 12040

## Stufen-Baugrubenleiter



80 mm  
Stufen



BG BAU gefördert:  
Bestell-Nr. 12041

- Stufen-Anlegeleiter aus Aluminium
- Stabile Rechteckrohr-Holme
- 80 mm tiefe Stufen mit rutschhemmenden Trittauflagen clip-step R 13
- 4-fach gebördelte Stufen-/Holmverbindung
- Verstärkte Ausstiegsholme 1,0 m für einen sicheren Überstieg
- Extra breite, höhenverstellbare Plattform (550 x 240 mm) aus rutschhemmendem Aluminium-Lochblech R 13 zum sicheren Ein-/Ausstieg sowie Arretieren der Leiter am Baugrubenrand
- Fußplatten mit Krallen für einen sicheren Stand im korrekten Anstellwinkel
- Mit optionalen Einsteckteilen flexibel erweiterbar
- Stufenabstand: 263 mm
- Leiterneigung: 70°
- Maximale Belastung: 150 kg

## Stufen-Anlegeleiter LKW



80 mm Stufen

- Stufen-Anlegeleiter aus Aluminium
- Stabile Rechteckrohr-Holme
- 80 mm tiefe, geriffelte Stufen
- 4-fach gebördelte Stufen-/Holmverbindung
- Mit optionalem Einsteckteil flexibel erweiterbar
- Für den sicheren Zugang zum LKW / Trailer
- Inklusive Leiterkopfsicherung mit Magneten mit hoher Haftkraft (2 x 68 kg)
- Mit und ohne ausziehbarem Ausstiegsholm (Länge 1,12 m) erhältlich
- nivello® Leiterschuhe mit patentierter 2-Achsen-Neigungstechnik
- Stufenabstand: 235 mm
- Leiterbreite: 420 mm
- Leiterneigung: 70°
- Maximale Belastung: 150 kg



Abb. Bestell-Nr. 40341



Baugrubentiefe bis ca. m	0,8 - 1,05	0,8 - 1,05	1,3 - 1,6	1,8 - 2,1
Stufenanzahl inkl. Plattform	4	4		
Stufenanzahl Verlängerung			plus 2	plus 4
Gesamtlänge m	2,25	2,25	0,80	1,36
Leiterbreite m	0,49	0,49	0,42	0,42
Transportmaß L x B x H m	2,25 x 0,59 x 0,20	2,25 x 0,59 x 0,35	0,80 x 0,51 x 0,09	1,36 x 0,51 x 0,09
Gewicht kg	10,0	11,5	2,8	4,6
Bestell-Nr.	12040	12041	12042	12044
UVP ohne MwSt. Euro	651,00	826,00	168,00	228,00



		Ausstiegsholm links	Ausstiegsholm rechts	Einsteckteil
Trailerhöhe bis ca. m	1,1	1,1	1,1	1,7
Leiterlänge m	1,43	1,43	1,43	0,70
Stufenanzahl	5	5	5	
Stufenanzahl Verlängerung				plus 2
Holmhöhe mm	73	73	73	73
Gewicht kg	4,7	6,3	6,3	2,4
Bestell-Nr.	40340	40341	40342	40345
UVP ohne MwSt. Euro	257,00	410,00	410,00	142,00





Abb. Bestell-Nr. 301304 und Bestell-Nr. 301306

## Tankwagenleiter



Sprossen

- 2-teilige Tankwagenleiter aus Aluminium mit Plattform
- Schutzkorb (Pflichtelement) muss separat bestellt werden
- Stabile Rechteckrohr-Holme
- Geriffelte Vierkantsprossen 30 x 30 mm
- 4-fach gebördelte Sprossen-/Holmverbindung
- Führung und Verbindungsteile in Edelstahl
- Einfache Höhenverstellung von Sprosse zu Sprosse dank Seilwinde und Arretierung
- Plattform mit Gitterrostbelag R 13
- Beidseitiges Geländer mit Fuß- und Knieleiste
- Plattformstirnseite mit 2-teiliger Sicherungstüre
- Fahrwerke teilweise in RAL 1021 pulverbeschichtet und in drei Ausführungen erhältlich
- Sprossenabstand: 280 mm
- Maximale Belastung: 150 kg
- Lieferzeit 15 Tage

**Hinweis:** Die Tankwagenleiter dient ausschließlich als Zugang für Bedienungs- bzw. Kontrollarbeiten bei Be- und Entladearbeiten



4 Lenkrollen Ø 150 mm

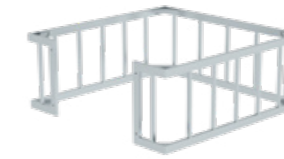
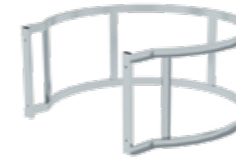
2 Lenkrollen Ø 150 mm (Aufstieg)  
2 Laufrollen Ø 280 mm (Stützteil)

Absenkbares Zentralhebelfahrwerk  
4 Lenkrollen Ø 150 mm

Ausführung	Typ 1	Typ 2	Typ 8
Gesamthöhe max. m	5,40	5,40	5,37
Gesamtlänge max. m	3,16	3,16	2,50
Gesamtbreite max. m	2,0	2,04	2,05
Holmhöhe Aufstiegs-/Stützteil mm	93/25	93/25	93/25
Plattformhöhe max. m	4,30	4,30	4,30
Plattformhöhe min. m	2,97	2,97	2,97
Plattformlänge mm	1,08	1,08	1,08
Plattformbreite m	0,85	0,85	0,85
Lenkrollen mit Feststeller mm	4 x Ø 150	2 x Ø 150	4 x Ø 150
Laufrollen	-	2 x Ø 280	-
Gewicht kg	390,0	390,0	510,0
Bestell-Nr.	301303	301304	301305
UVP ohne MwSt. Euro	12.800,00	12.650,00	16.140,00

## Schutzkorb / Schutzkorb mit absenkbarer Fußleiste (Pflichtzubehör)

- Dient als Absturzsicherung während der Bedienungs- und Kontrollarbeiten
- Optional mit absenkbarer Fußleiste zur idealen Anpassung an die Kontur des Fahrzeuges



Ausführung	rund
Schutzkorb ca. mm	Ø 1.320 x 600
Bestell-Nr.	301306
UVP o. MwSt. Euro	1.185,00

Ausführung	eckig
Schutzkorb ca. mm	1.500 x 1.500 x 600
Bestell-Nr.	301307
UVP o. MwSt. Euro	1.710,00

Ausführung	eckig mit Fußleiste
Schutzkorb ca. mm	1.500 x 1.500 x 600
Bestell-Nr.	301312
UVP o. MwSt. Euro	2.150,00

## Stützspindeln



- Zum Stabilisieren und Feststellen der Tankwagenleiter
- 1 Satz = 2 Stützspindeln

Bestell-Nr.	301309
UVP o. MwSt. Euro	1.120,00

## Spindelwinden



- Zum Ausgleich von Bodenebenen und teilweise Anheben der Tankwagenleiter
- 1 Satz = 2 Spindelwinden

Bestell-Nr.	301310
UVP o. MwSt. Euro	2.370,00

## Seilwinde, Zwangsführung Bremse




- Seilschonende Arbeitsweise
- Optimale Ausnutzung des Seiltrommelvolumens

Mehrpreis für den Austausch einer Standardwinde gegen eine Sonderwinde.

Bestell-Nr.	301311
UVP o. MwSt. Euro	1.970,00

## Schutzleiste für stirnseitige Plattform



- Ermöglicht ein Spaltmaß Null
- Verhindert Beschädigungen am Tankfahrzeug

Bestell-Nr.	301314
UVP o. MwSt. Euro	155,00


## Trittauflage R 13



- Zertifizierte Rutschhemmung
- Erhöht die Arbeitssicherheit speziell in nassen und ölverschmierten Umgebungen

Bestell-Nr.	301319
UVP o. MwSt. Euro	1.725,00


## Masseband



- Zur Gewährleistung der elektrischen Ableitfähigkeit der Tankwagenleiter

Bestell-Nr.	301313
UVP o. MwSt. Euro	110,00

## Stapleraufnahme



- Aus stabilem Aluminium-Profil
- Zum Anschrauben
- Ausführung eckig
- Innenmaße LxBxH 845 x 200 x 100
- 1 Satz = 2 Stück

UVP o. MwSt. Euro	auf Anfrage
-------------------	-------------

## Ersatz Seilzug für Tankwagenleitern mit Anschlussstücken



- Passend für alle Standard Tankwagenleitern

Bestell-Nr.	301320
UVP o. MwSt. Euro	168,00



Abb. Bestell-Nr. 33121

## Dachleiter Holz

- Zum Auflegen bei Dachneigungen von 22,5° bis 75° und zur Lastverteilung bei Dachdeckerarbeiten
- Holme aus Carolina-Pine oder keilverzinkter Kiefer
- Holme und Sprossen wasserfest verleimt, wetterfest lasiert und 4-fach pro Sprosse verschraubt
- Sprossenabstand: 280 mm
- Leiterbreite: 350 mm
- Maximale Belastung: 150 kg

**Hinweis:** Gemäß DGUV Information 201-054 sind Dach-Auflegeleitern in Sicherheitsdachhaken nach DIN EN 517 einzuhängen (nicht in oberste Sprosse). Die Verwendung als Anlegeleiter ist nicht erlaubt

Leiterlänge ca. m	2,80	3,36	3,92	4,48	5,00
Sprossenanzahl	10	12	14	16	18
Holmhöhe mm	29	29	29	29	29
Gewicht kg	6,5	8,0	9,5	10,4	12,0
Bestell-Nr.	33120	33121	33122	33123	33124
UVP o. MwSt. Euro	201,00	246,00	288,00	330,00	377,00




Abb. Bestell-Nr. 11113

## Dachleiter

- Passend für alle gängigen Dacheindeckungen und -neigungen von 22,5° bis 60°
- Holme aus stabilem Aluminium-Profil
- Hochfeste Sprossen-/Holmverbindung
- Der Dachneigung angepasste Dreieckssprossen mit kräftiger Riffelung für einen sicheren Stand
- Großer Abstand zwischen Dacheindeckung und Sprosse zum Schutz vor Schäden an der Dacheindeckung
- Integrierte Verbindungslaschen zum einfachen Anfügen von beliebig vielen Leiterteilen
- Sprossenabstand: 280 mm
- Leiterbreite: 330 mm
- Maximale Belastung: 150 kg

Mögliche Ausführungen:  
Farbabweichungen drucktechnisch bedingt.



	Alu natur			Ziegelrot			Braun			Rotbraun			Anthrazitgrau		
Leiterlänge m	1,96	2,80	4,20	1,96	2,80	4,20	1,96	2,80	4,20	1,96	2,80	4,20	1,96	2,80	4,20
Sprossenanzahl	7	10	15	7	10	15	7	10	15	7	10	15	7	10	15
Holmhöhe mm	90	90	90	90	90	90	90	90	90	90	90	90	90	90	90
Gewicht kg	3,5	5,0	7,5	4,0	5,5	8,0	4,0	5,5	8,0	4,0	5,5	8,5	4,0	5,5	8,0
Bestell-Nr.	11112	11113	11141	11114	11115	11142	11116	11117	11143	11205	11206	11207	11197	11198	11199
UVP o. MwSt. Euro	94,00	144,00	205,00	147,00	206,00	314,00	147,00	206,00	314,00	147,00	206,00	314,00	147,00	206,00	314,00



Abb. Bestell-Nr. 11119



Abb. Bestell-Nr. 11219



Abb. Bestell-Nr. 11204




Abb. Bestell-Nr. 11211



Abb. Bestell-Nr. 11176

## Dachhaken

- Lieferung komplett mit Rillennägeln
- Farbige Haken sind feuerverzinkt und pulverbeschichtet
- Mittig auf den Sparren anzubringen
- Für die erste Leiter werden min. zwei Haken, für jede weitere Leiter min. ein Haken benötigt
- Entsprechend Bauproduktenverordnung (BauPVO) 305/2011 (EU) und DIN EN 517

**Auf Dächern mit einer Neigung von 22,5° bis 75° sind Sicherheitsdachhaken nach DIN EN 517 einzubauen.**

DGUV Information 201-056 Planungsgrundlagen von Anschlageneinrichtungen auf Dächern enthält empfohlene Abstände der Sicherheitsdachhaken für verschiedene Dachausführungen.

Für Pfannen- und Falzziegel	Stahl verz.	Rot	Braun	Rotbraun	Anthrazitgrau
Bestell-Nr.	11118	11119	11120	11208	11159
UVP ohne MwSt. Euro	14,00	20,00	20,00	20,00	20,00

Für Biberziegel	Stahl verz.	Rot	Braun	Rotbraun	Anthrazitgrau
Bestell-Nr.	11216	11217	11218	11219	11220
UVP ohne MwSt. Euro	17,00	23,00	23,00	23,00	23,00

## Klemmhalter

- Zur Befestigung und Sicherung der Dachleiter am unteren Dachhaken

Klemmhalter	Edelstahl V4A (1.4571)
Bestell-Nr.	11204
UVP ohne MwSt. Euro	14,00

## Kunststoff-Auflage

- Selbstklebende Auflage aus schwarzem EPDM-Kunststoff für Dachleitern zum Schutz der Ziegel
- Empfehlenswert bei glasierten Dachziegeln, da diese gegen mechanische Belastungen besonders anfällig sind
- 1 Satz = 2 Stück

Für Dachleiter-Länge m	1,96	2,80	4,20
Bestell-Nr.	11211	11212	11213
UVP ohne MwSt. Euro	14,00	20,00	29,00

## Standrost

- Standfläche: 800 x 250 mm
- Komplett mit Unterbau
- Zur einfachen Selbstmontage
- Nach Bauproduktenverordnung (BauPVO) 305/2011 (EU) und DIN EN 517 gefertigt

Standrost	Stahl verz.	Rot	Braun	Rotbraun	Anthrazitgrau
Bestell-Nr.	11175	11176	11177	11210	11178
UVP ohne MwSt. Euro	121,00	168,00	168,00	168,00	168,00



# 01 Zubehör-Pakete Leitern



Die Sicherheit steht bei all unseren Produkten an erster Stelle. Deshalb statten wir sie von Haus aus schon mit vielen cleveren Details wie zum Beispiel unserem nivello® Leiterschuh mit patentierter 2-Achsen-Neigungstechnik aus, die in der Praxis hilfreich sind. Dazu bieten wir ein vielfältiges Zubehörprogramm, welches nun um fertige Pakete erweitert wird.

Neben Sets für einen sicheren Stand, gibt es auch Zusammenstellungen aus praktischen Helfern für den Arbeitsalltag oder zur Erfüllung der verschärften TRBS-Bedingungen.

Immer im Fokus dabei: Die Sicherheit, Ergonomie und Funktion der Leitern. Denn als Vorreiter und Taktgeber bei professionellen Steigtechnik-Lösungen verbinden wir diese Punkte in einzigartiger Weise und machen Ihr Steigerät nicht nur sicher, sondern auch effizient und komfortabel.



## Sicherer Stand

### Bestehend aus:

- Einhängetritt R 13 für Sprossenleitern (Bestell-Nr. 19910)
- Werkzeugtasche (Bestell-Nr. 19287)

Bestell-Nr.	19324
UVP ohne MwSt. Euro	64,00



## Sicherer Stand Outdoor

### Bestehend aus:

- nivello®-Fußplatte Krallen für den Leitereinsatz auf gewachsenem Boden (Bestell-Nr. 19224, 1 Satz = 2 Stück)
- nivello®-Fußplatte für Gitterroste (Bestell-Nr. 19213, 1 Satz = 2 Stück)

Bestell-Nr.	19325
UVP ohne MwSt. Euro	79,00



## TRBS-Kit

### Bestehend aus:

- Stufenmodul MaxxStep 276 mm für Sprossenleitern (Bestell-Nr. 19901)
- Trittaufgabe clip-step R 13 für Stufenmodul MaxxStep (Bestell-Nr. 19729)
- Einhängepodest R 13 für Sprossenleitern (Bestell-Nr. 19900)

Bestell-Nr.	19326
UVP ohne MwSt. Euro	114,00



## Praktische Helfer 1

### Bestehend aus:

- Ablageschale für Sprossen-Stehleitern (Bestell-Nr. 19270)
- Eimerhaken (Bestell-Nr. 19115)
- Werkzeugtasche (Bestell-Nr. 19287)

Bestell-Nr.	19327
UVP ohne MwSt. Euro	76,00



## Praktische Helfer 2

### Bestehend aus:

- Wandabstandshalter für Dämmfassaden (Bestell-Nr. 19842, 1 Satz = 2 Stück)
- Eimerhaken (Bestell-Nr. 19115)
- Werkzeugtasche (Bestell-Nr. 19287)

Bestell-Nr.	19328
UVP ohne MwSt. Euro	151,00



## Ergonomie

### Bestehend aus:

- Nachrüstset 'roll-bar' für nivello®- und Standard-Traversen (Bestell-Nr. 19634, 1 Satz = 2 Stück)
- Stufenmodul MaxxStep 276 mm für Sprossenleitern (Bestell-Nr. 19901)
- Trittaufgabe clip-step R 13 für Stufenmodul MaxxStep (Bestell-Nr. 19729)
- Werkzeugtasche (Bestell-Nr. 19287)

Bestell-Nr.	19329
UVP ohne MwSt. Euro	288,00



## Leiterkopfsicherung Komplett-Set

### Bestehend aus: (1 Satz = je 2 Stück, inkl. Montagematerial zum Anbau an Grundhalterung)

- Grundhalterung zur werkzeuglosen Montage der Leiterkopfsicherungen am Holm
- Haken zur Sicherung von Anlegeleitern an Einhängekonsole
- Auflagenverbreiterung aus Holz als Abstandshalter für Dämmfassaden
- Dachrinnenhaken mit rutschhemmender Kunststoffbeschichtung
- Winkel mit rutschhemmender Kunststoffbeschichtung zur Sicherung an Balken

Bestell-Nr.	19309
UVP ohne MwSt. Euro	182,00

# 01 Zubehör und Ersatzteile für Leitern

Unser umfassendes Angebot an bewährten Zubehörteilen macht Ihr Arbeitsgerät noch sicherer und praktischer im Einsatz. Zubehör gemäß TRBS 2121 und DGUV Information 208-016 (bisher BGI 694 bzw. GUV-I 694) und geltendem DGUV Regelwerk. Bitte teilen Sie uns bei Bestellung von Ersatzteilen die Artikelnummer der bereits vorhandenen Leiter mit.

Änderungs- und Komplettierungsarbeiten wie z. B. Rollenbau, Montage von Haken, Querrohren, Ketten, etc. führen wir zum Pauschalpreis von 51,00 Euro ohne MwSt. (unverbindliche Preisempfehlung) pro ausgeführter Änderung für Sie aus.



Abb. Bestell-Nr. 19901

## Stufenmodul MaxxStep

- Stufenmodul MaxxStep
- Passend für Sprossenleitern aus Aluminium und GFK (nicht für Teleskopleitern)
- Für einen ergonomischen, bequemen und ermüdungsfreien Stand zum Arbeiten gemäß TRBS 2121 Teil 2
- Flexibel auf jeder Sprosse anzubringen bis zur maximal begehbaren Sprosse (nicht bei SprossenSafe R 13)
- Schnelle und werkzeuglose Montage durch Doppel-Klemmschrauben mit Haltesicherung
- Optional mit Trittauflagen clip-step und clip-step R 13 ausrüstbar
- In verschiedenen Längen erhältlich

Länge ca. mm	276	356	405	493	581
Gewicht kg	0,32	0,46	0,48	0,58	0,68
Bestell-Nr.	19901	19902	19903	19904	19905
UVP ohne MwSt. Euro	33,00	33,00	33,00	33,00	33,00

Zubehör					
Nachrüstset clip-step	19708	19710	19712	19715	19718
UVP ohne MwSt. Euro	12,00	12,00	12,00	12,00	12,00

Nachrüstset clip-step R 13	19729	19731	19734	19737	19741
UVP ohne MwSt. Euro	17,00	17,00	17,00	17,00	17,00



Abb. Bestell-Nr. 19901



## Einhängepodest R 13

- Passend für Sprossenleitern
- Aus pulverbeschichtetem Aluminium
- Für einen bequemen und ermüdungsfreien Stand gemäß TRBS 2121 Teil 2
- Arbeitssicherheit in der höchsten Rutschhemmungsklasse R 13 dank Korundbelag
- Belastbarkeit: 150 kg

Bestell-Nr.	19900
UVP ohne MwSt. Euro	77,00



## Einhängetritt R 13

- Passend für Sprossenleitern (empfohlene lichte Breite 320 mm)
- Aus Aluminium gefertigt
- Für einen bequemen und ermüdungsfreien Stand gemäß TRBS 2121 Teil 2
- Arbeitssicherheit in der höchsten Rutschhemmungsklasse R 13 dank Korundbelag
- Belastbarkeit: 150 kg
- Nicht passend für Sprossen-Holzleitern

Breite	284 mm
Bestell-Nr.	19910
UVP ohne MwSt. Euro	50,00



Abb. Bestell-Nr. 19634



## Nachrüstset 'roll-bar'

- Rollen statt schleppen: Ergonomische und komfortable Handhabung von Leitern mit Traversen
- Geringere Gelenk- und Rückenbelastung beim Handling von Leitern
- Einfache Montage ohne Bohren
- Benutzerfreundliche Bedienung ohne Bücken, da Rollen ganz bequem mit dem Fuß in die gewünschte Position gebracht werden können
- 1 Satz = 2 Stück

Passend für nivello® Traverse, Standard-Traverse, GFK-Traverse

Bestell-Nr.	19634
UVP ohne MwSt. Euro	210,00

Passend für Nachrüst-Traverse aus Aluminium oder GFK

Bestell-Nr.	19635
UVP ohne MwSt. Euro	210,00



## ergo-pad® Griffzone

- Ergonomisch geformte Griffzone für ein leichteres und komfortableres Handling unserer Stufenleitern
- Anbringung am optimalen Tragepunkt
- Integrierter Klemmmechanismus sichert die Holme der Leiter im zusammengeklappten Zustand (Bestell-Nr. 19051 und 19052)

passend für	Stufenstehtleiter einseitig begehbar	Stufenstehtleiter beidseitig begehbar	Stufen-Anlegeleiter
Bestell-Nr.	19051	19052	19053
UVP ohne MwSt. Euro	23,00	26,00	23,00

## Eimerhaken



- Passend für gebördelte Stufen- und Sprossenleitern
- Einfach einzuschieben
- Zum sicheren Arbeiten mit freien Händen
- Aus Stahl verzinkt gefertigt
- Maximale Belastung: 10 kg

Bestell-Nr.	19115
UVP o. MwSt. Euro	12,00

## Ablageschale



- Passend für Sprossen-Stehleitern
- Aus pulverbeschichtetem Aluminium
- Zur praktischen Aufbewahrung für Kleinteile, Werkzeuge o. ä.
- Flexibel in der notwendigen Höhe einhängbar
- Belastbarkeit: 10 kg

Bestell-Nr.	19270
UVP o. MwSt. Euro	47,00

## Werkzeugablage



- Passend für Sprossen-Stehleitern
- Aus robustem PVC-Material
- Zur praktischen Aufbewahrung für Kleinteile, Werkzeuge o. ä. während dem Arbeiten auf der Leiter
- Belastbarkeit: 10 kg

Bestell-Nr.	19271
UVP o. MwSt. Euro	6,00



# Steckbare Handläufe und Ausstiegsholme



Abb. Bestell-Nr. 19238

## Ausstiegsholm steckbar

- Holm aus Aluminium-Rohr Ø 35 mm
- Zur senkrechten Verlängerung der Leiter für einen sicheren Überstieg
- Passend für alle Leitern mit Sprossenabstand 280 mm und Stufenabstand 235 mm oder 263 mm
- Werkzeuglose Montage über ergonomischen Sterngriff
- Befestigung erfolgt über Klemmmechanismus in den obersten zwei Sprossen-/Stufenlöchern
- Als gerade oder schräge Variante erhältlich
- Wahlweise rechts oder links an Leiter montierbar

Ausführung	schräg	gerade
Bestell-Nr.	19238	19239
UVP ohne MwSt. Euro	103,00	101,00



Abb. Bestell-Nr. 19235

## Ausstiegsholm steckbar und einschiebbar

- Einschiebbarer Holm aus Aluminium-Rohr Ø 35 mm
- Zur senkrechten Verlängerung der Leiter für einen sicheren Überstieg
- Passend für alle Leitern mit Sprossenabstand 280 mm und Stufenabstand 235 mm oder 263 mm
- Werkzeuglose Montage über ergonomischen Sterngriff
- Befestigung erfolgt über Klemmmechanismus in den obersten zwei Sprossen-/Stufenlöchern
- Als Variante für Montage links oder rechts erhältlich

Anbau	rechts	links
Bestell-Nr.	19235	19236
UVP ohne MwSt. Euro	153,00	153,00



Abb. Bestell-Nr. 30294

## Handlauf steckbar für Stufenabstand 235 mm

- Handlauf aus Aluminium-Rohr Ø 25 mm
- Passend für Stufenleitern mit Stufenabstand 235 mm
- Werkzeuglose Montage über ergonomischen Sterngriff
- Befestigung erfolgt über Klemmmechanismus im Stufenloch
- Wahlweise rechts oder links an Leiter montierbar

Länge	1.250 mm	2.000 mm
Mindestanzahl Stufen	6	9
Bestell-Nr.	30294	30295
UVP ohne MwSt. Euro	91,00	96,00



Abb. Bestell-Nr. 30296

## Handlauf steckbar für Sprossen-/Stufenabstand 280/263 mm

- Handlauf aus Aluminium-Rohr Ø 25 mm
- Passend für Leitern mit Sprossenabstand 280 mm, Stufenabstand 263 mm
- Werkzeuglose Montage über ergonomischen Sterngriff
- Befestigung erfolgt über Klemmmechanismus im Stufenloch
- Wahlweise rechts oder links an Leiter montierbar

Länge	1.400 mm	1.960 mm
Mindestanzahl Sprossen/Stufen	6	8
Bestell-Nr.	30296	30297
UVP ohne MwSt. Euro	92,00	96,00



Abb. Bestell-Nr. 19104 (links) und 19102 (rechts)



Abb. Bestell-Nr. 19104



Abb. Bestell-Nr. 30290



Abb. Bestell-Nr. 30293

## Ausstiegsholm einschiebbar

- Zum sicheren Aus- und Einstieg bei Leitern
- Nutzlänge ca. 1,0 m
- Im eingeschobenen Zustand kann die Leiter komplett eingefahren werden
- Aus Aluminium

### Zum Anbau an Anlegeleitern

Anbau	schräg links	schräg rechts
Bestell-Nr.	19103	19104
UVP ohne MwSt. Euro	153,00	153,00

### Zum Anbau an Schiebeleitern

Anbau	gerade links	gerade rechts
Bestell-Nr.	19101	19102
UVP ohne MwSt. Euro	153,00	153,00

## Handlauf zur Selbstmontage

- Nur für Holmmaß 73 mm

Länge 750 mm, Höhe 190 mm

Bestell-Nr.	30292
UVP ohne MwSt. Euro	42,00

Länge 1.300 mm, Höhe 200 mm

Bestell-Nr.	30290
UVP ohne MwSt. Euro	60,00

Länge 2.000 mm, Höhe 200 mm

Bestell-Nr.	30291
UVP ohne MwSt. Euro	72,00

## Handlauf zur Selbstmontage

- Nur für Holmmaß 73 mm

Länge 1.860 mm, Höhe 515 mm

Bestell-Nr.	30293
UVP ohne MwSt. Euro	112,00



### Dachrinnenhalter

- Passend für alle Leiterholme
- Sichert die angelehnte Leiter zuverlässig nach allen Seiten, ohne den Leiterholm zu klemmen
- Gibt festen Halt beim Überstieg auf das Dach
- Verwendung von zwei Dachrinnenhaltern empfehlenswert

Bestell-Nr.	19114
UVP ohne MwSt. Euro	41,00



### Wandabstandshalter

- Passend für Sprossenleitern
- Mit Werkzeugablage
- Max. Wandabstand 680 mm, min. Wandabstand 500 mm, verstellbar alle 30 mm

Bestell-Nr.	19100
UVP ohne MwSt. Euro	190,00



### Wandabstandshalter für Dämmfassaden

- Auflagenverbreiterung aus Holz (150 x 150 mm) zum Schutz druckempfindlicher Fassaden
- Werkzeuglos montierbar
- Automatische Anpassung an den Anlegewinkel für eine vollflächige Auflage
- 1 Satz = 2 Stück

Bestell-Nr.	19842
UVP ohne MwSt. Euro	117,00



### Firstbügel

- Für Anlegeleitern mit Sprossen 30 x 30 mm
- Für schnelle Reparaturarbeiten an Dach und Kamin
- Der Firstbügel wird an den Sprossen der Anlegeleitern montiert. Mit den Laufrollen kann die Anlegeleiter bequem zum First gerollt, umgedreht und sicher einhängt werden
- Aus Aluminium
- Bei Dachneigungen zwischen 22,5° und 75° zu verwenden

Bestell-Nr.	11179
UVP ohne MwSt. Euro	171,00



### Aufsteckteil

- Mit Laufrollen und Anlegegummi
- Passend für Anlege-, Schiebe- und Seilzugleitern mit Sprossen zur Verwendung als Glasreinigerleiter

Länge m	1,00
Breite m	0,29
Gewicht kg	3,5
Bestell-Nr.	19280
UVP ohne MwSt. Euro	200,00



### Glasreinigerleiter-Aufsteckteil

- Mit Laufrollen und Anlegegummi
- Passend für Stufen-Mehrzweckleiter und Stufen-Schiebeleiter zur Verwendung als Glasreinigerleiter

Bestell-Nr.	19289
UVP ohne MwSt. Euro	293,00

### Haken für Stufen- und Sprossenleitern



- 1 Satz = 2 Stück

Abb. Bestell-Nr. 19185

Auflegehaken für Führungsschiene	bis Ø 36 mm	bis Ø 50 mm	bis Ø 80 mm
Bestell-Nr.	19185	19186	19187
UVP o. MwSt. Euro	18,00	25,00	29,00

### Haken für Spezialleitern



- 1 Satz = 2 Stück
- Auflegehaken Kunststoffüberzogen

Abb. Bestell-Nr. 19181

abgewinkelt bis	50 mm	100 mm	150 mm	200 mm
Bestell-Nr.	19181	18182	19183	19184
UVP o. MwSt. Euro	61,00	63,00	68,00	77,00

### Haken für Spezialleitern




- 1 Satz = 2 Stück
- Auflegehaken Kunststoffüberzogen

Abb. Bestell-Nr. 19177

rund bis	50 mm	100 mm	150 mm	200 mm
Bestell-Nr.	19177	19178	19179	19180
UVP o. MwSt. Euro	68,00	70,00	77,00	84,00

### Montagesatz Hakenbefestigung

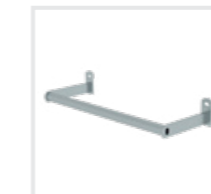


- Befestigungsmaterial zur Selbstmontage
- 1 Satz passend für 2 Haken
- Enthält 4 Hülsen, 4 Senkschrauben, 4 Unterlegscheiben, 4 Sechskantmuttern

Abb. Bestell-Nr. 19320

Holmhöhe	58 mm	73 mm	85 mm	98 mm
Bestell-Nr.	19320	19321	19322	19323
UVP o. MwSt. Euro	19,00	19,00	31,00	31,00

### Leiter-Einhängekonsole



- Wandabstand 160 mm, Außenbreite 475 mm, Rohr Ø 25 mm
- Stahl verzinkt

Bestell-Nr.	19844
UVP o. MwSt. Euro	47,00

### Starre Verbindung




- Einseitig lösbar
- Komplett mit Befestigungsmaterial (Bolzen, Feder, Hülse)

**Hinweis:** Bitte Leiter-Bestell-Nr. angeben

Bestell-Nr.	19831
UVP o. MwSt. Euro	23,00



# 01 Leiterkopfsicherungen



Um Anlegeleitern, Schiebe- und Seilzugleitern sowie Mehrzweckleitern in Anlegstellung optimal gegen ein unbeabsichtigtes Umstürzen zu sichern, empfiehlt sich der Einsatz unserer flexiblen Leiterkopfsicherungen. Diese lassen sich mit wenigen Handgriffen und werkzeuglos bei fast allen Modellen an den beiden oberen Leiterholmdenden montieren.

Das Besondere: Durch das integrierte Gelenk passen sich die Leiterkopfsicherungen automatisch an den Anlegewinkel an und garantieren somit einen sicheren Halt der Leiter. Die verschiedenen Ausführungen mit Haken, Balkenwinkel, Dachrinnenhalter oder Magnet decken dazu eine breite Palette an Einsatzmöglichkeiten ab – dazu bieten wir ein Komplettsset als Zubehör-Paket an.



Abb. Bestell-Nr. 19315



## Leiterkopfsicherung

- Zur Sicherung von Anlegeleitern an Einhängekonsole
- Stufenlos und ohne Werkzeug am Holm festklemmbar (passend für alle Holmhöhen)
- Die beweglichen Haken passen sich dem Leiterwinkel an
- 1 Satz = 2 Stück

	Ø 35 mm	Ø 50 mm	Ø 80 mm
Bestell-Nr.	19315	19316	19317
UVP ohne MwSt. Euro	112,00	112,00	112,00

## Leiterkopfsicherung Balken

- Zur Sicherung von Anlegeleitern an Holzbalken
- Stufenlos und ohne Werkzeug am Holm festklemmbar (passend für alle Holmhöhen)
- Rutschhemmende Kunststoffbeschichtung
- Die beweglichen Haken passen sich dem Leiterwinkel an
- 1 Satz = 2 Stück

Bestell-Nr.	19318
UVP ohne MwSt. Euro	158,00

## Leiterkopfsicherung Magnet

- Zur Sicherung von Anlegeleitern an magnetischen Untergründen
- Passend für alle Holmhöhen (58 – 98 mm)
- Stufenlos und ohne Werkzeug am Holm festklemmbar
- Die beweglichen Haken passen sich dem Leiterwinkel an
- 1 Satz = 2 Stück

Bestell-Nr.	40344
UVP ohne MwSt. Euro	139,00

## Leiterkopfsicherung für Sprossen- und Stufenloch

- Zur Sicherung von Anlegeleitern an Einhängekonsole
- Werkzeuglos im Sprossenloch verschraubbar
- Aus Aluminium
- 1 Satz = 2 Stück

	Ø 35 mm	Ø 50 mm	Ø 80 mm
Bestell-Nr.	19310	19311	19312
UVP ohne MwSt. Euro	96,00	96,00	96,00

## Leiterkopfsicherung Dachrinne

- Zur Sicherung von Anlegeleitern an Dachrinnen
- Stufenlos und ohne Werkzeug am Holm festklemmbar (passend für alle Holmhöhen)
- Rutschhemmende Kunststoffbeschichtung
- Die beweglichen Haken passen sich dem Leiterwinkel an
- 1 Satz = 2 Stück

Bestell-Nr.	19319
UVP ohne MwSt. Euro	142,00

### Kettensicherung



- Knoten-Kettensicherung bei Stehleitern anstelle von Perlongurten
- Länge 2,0 m
- 1 Satz = 2 Ketten mit Befestigungen

Bestell-Nr.	19188
UVP o. MwSt. Euro	30,00

### Kettensicherung



- Glieder-Kettensicherung bei Stehleitern anstelle von Perlongurten
- Länge 2,0 m
- 1 Satz = 2 Ketten mit Befestigungen

Bestell-Nr.	19189
UVP o. MwSt. Euro	91,00

### Spreizsicherung



- Passend für Aluminium-Stehleitern und Aluminium-Mehrzweckleitern
- Hochfester Perlongurt
- 1 Satz = 2 Stück

**Hinweis:** Bitte Leiter-Bestell-Nr. angeben

Bestell-Nr.	19429
UVP o. MwSt. Euro	26,00

### Transporthubrolle für Stufenstehleitern



- Für unteres Leiterende
- Im geschlossenen Zustand kann die Stufenleiter mit den Hubrollen Ø 125 mm bequem verfahren werden
- 1 Satz = 2 Stück

Bestell-Nr.	19810
UVP o. MwSt. Euro	54,00



Abb. Bestell-Nr. 19846

### Rollen anschraubbar

- Federrolle für unteres Leiterende
- 1 Satz = 2 Stück

**Hinweis zur Rollennachrüstung:** Für das leichte Verschieben der Stehleitern im unbelasteten Zustand, müssen die Leiterteile mit zwei lösbaren Metallstreben (2 Stück, Bestell-Nr. 19831) verbunden werden, welche die Standsicherheit zusätzlich erhöhen

Für Holm	58 mm	73 mm
Bestell-Nr.	19846	19847
UVP ohne MwSt. Euro	112,00	112,00



Abb. Bestell-Nr. 19808

### Federrolle für Stufenleitern

- Federrolle für unteres Leiterende
- Bei Stehleitern sind 4 Stück erforderlich: 2x rechts, 2 x links

**Hinweis zur Rollennachrüstung:** Für das leichte Verschieben der Stehleitern im unbelasteten Zustand, müssen die Leiterteile mit zwei lösbaren Metallstreben (2 Stück, Bestell-Nr. 19831) verbunden werden, welche die Standsicherheit zusätzlich erhöhen

Feder-Lenkrolle Ø 50 mm	rechts	links
Bestell-Nr.	19783	19784
UVP ohne MwSt. Euro	53,00	53,00

Feder-Lenkrolle Ø 80 mm	rechts	links
Bestell-Nr.	19808	19809
UVP ohne MwSt. Euro	45,00	45,00



Abb. Bestell-Nr. 19944

### Obstbaumstützen

- Zum Anbau an Anlege- und Schiebeleitern für sicheren Stand bei allen Arbeiten rund um den Baum. Werksseitiger Anbau gegen Mehrpreis
- 1 Satz = 2 Rohrstützen mit Schraubverbindung (Anbringung Leitersprosse), 2 Gurtbänder (Sicherheit), 1 Satz Erdspitzen (für die Leiter)



Abb. Bestell-Nr. 19945

Passend für Anlegeleiter 10010 und Schiebeleiter 20210

Bestell-Nr.	19944
UVP ohne MwSt. Euro	280,00

Passend für Anlegeleiter 10012 und Schiebeleiter 20212

Bestell-Nr.	19945
UVP ohne MwSt. Euro	299,00

Passend für Anlegeleiter 10014

Bestell-Nr.	19946
UVP ohne MwSt. Euro	316,00

### Erdspitzen



- Für den Leitereinsatz auf gewachsenem Boden
- Passend für Leitern bis Baujahr 2004 bzw. Leitern ohne nivello® Leiterschuh
- Stahlspitzen mit Erdteller, universell passend von Holmhöhe 50 bis 98 mm
- Montage an Leiterholm oder Quertraverse möglich
- 1 Satz = 2 Stück

Bestell-Nr.	19939
UVP o. MwSt. Euro	46,00

### Erdspitzen



- Für den Leitereinsatz auf gewachsenem Boden
- Passend für Leitern ab Baujahr 2005 mit nivello® Leiterschuh
- Stahlspitzen, universell passend von Holmhöhe 50 bis 98 mm
- Montage an Leiterholm oder Quertraverse möglich
- 1 Satz = 2 Stück

Bestell-Nr.	19940
UVP o. MwSt. Euro	46,00

### Holmverlängerung für Leiterholm



- Für den Leitereinsatz auf unebenem Boden
- Höhenverstellbar, kann bei Bedarf mühelos am Holm befestigt werden
- Verstellbereich max. 375 mm

Für Rechteckrohrholme	58 mm	73 mm	85 mm	98 mm
Bestell-Nr.	19914	19915	19916	19917
UVP o. MwSt. Euro	52,00	55,00	59,00	63,00

### Holmverlängerung für Quertraverse



- Für den Leitereinsatz auf unebenem Boden
- Stufenlos verstellbar max. 375 mm
- Nur für Leitern mit Traversenbreite 930 mm oder 1.200 mm

Bestell-Nr.	19925
UVP o. MwSt. Euro	77,00





### Leiterwandhalter XL

- Für eine platzsparende Aufbewahrung der Leiter an der Wand
- Geeignet für alle beidseitig begehbaren Stufen-Stehleitern (auch ML Stufenstehleiter) und alle Sprossen-Stehleitern mit Holmhöhe  $\geq 73$  mm sowie für Leitern mit der Bestell-Nr. 30404, 30408, 31216 – 31228, 40206 – 40228, 41603 – 41614, 41636 – 41647, 42206 – 42224, 41206 – 41228, 43803 – 43808, 11233 – 11237, 34108 – 34124, 36404 – 36414, 50006, 50007, 50094 – 50096, 32013 – 32019

Gewicht kg	1,0
Bestell-Nr.	19841
UVP ohne MwSt. Euro	25,00


### Leiterwandhalter L



- Für eine platzsparende Aufbewahrung der Leiter an der Wand
- Geeignet für alle einseitig begehbaren Stufenstehleitern (auch ML Stufenstehleiter) und alle Sprossenstehleitern mit Holmhöhe 58 mm

Gewicht kg	0,7
Bestell-Nr.	19839
UVP o. MwSt. Euro	18,00

### Leiteraufhängevorrichtung



- Abschließbar durch bauseitige Vorhängeschlösser
- Stahl verzinkt
- 1 Satz = 2 Stück

Bestell-Nr.	19833
UVP o. MwSt. Euro	37,00

### Leiteraufhängehaken



- Bei Nichtgebrauch wegklappbar
- Stahl verzinkt
- 1 Satz = 2 Stück

Bestell-Nr.	19832
UVP o. MwSt. Euro	35,00

### Zurrband



- Zur Sicherung der Leiter beim Einsatz und Transport
- Länge 1,0 m

Bestell-Nr.	19960
UVP o. MwSt. Euro	9,00

### Leiterhalter



- Ausführung in Stahlblech verzinkt, anschließend pulverbeschichtet in RAL 3000 Rot, zur Wandmontage. Stufenlos verstellbare Tiefe von 165 – 260 mm
- Abmessungen ca. 150 x 95 x 165 – 200 mm

Abb. Bestell-Nr. 19838

	Für bauseitigen Profil-Halbzyliner	Inklusive CL1-Schloss
Gewicht kg	1,0	1,0
Bestell-Nr.	19838	19840
UVP o. MwSt. Euro	264,00	327,00

### Traverse komplett



- Als Ersatzteil für Leitern mit Traverse (nicht zum Nachrüsten)
- Bitte Bestell-Nr. der Leiter mitangeben, alternativ Breite und Bohrungsabstand
- Inkl. Befestigungsmaterial

Abb. Bestell-Nr. 19633

	Für Leitern bis Baujahr 2008	Mit nivello®, für Leitern ab Baujahr 2009
Bestell-Nr.	19632	19633
UVP o. MwSt. Euro	57,00	76,00

### Scharnier



- Für Sprossen-Stehleitern aus Aluminium oder GFK-Alu
- Inkl. Befestigungsmaterial
- 1 Satz = 2 Stück

Bestell-Nr.	19262
UVP o. MwSt. Euro	33,00

### Automatik-Stahlscharnier




Abb. Bestell-Nr. 19474

- Inkl. Befestigungsmaterial
- Für Teleskopleitern auf Anfrage (Bitte Bestell-Nr. der Teleskopleiter angeben)

Vielzweckleiter- Außenscharniere    Vielzweckleiter- Mittelscharniere    Klappleitern

Bestell-Nr.	19474	19475	19476
UVP o. MwSt. Euro	46,00	46,00	46,00

### Führungsbeschlag, oben



- Für Schiebe-, Seilzug- und Mehrzweck-Leitern mit Sprossen
- Bitte Leiterntyp angeben
- Inkl. Befestigungsmaterial
- 1 Satz = 2 Stück

Abb. Bestell-Nr. 19254

	73 x 25 mm	85 x 25 mm	98 x 25 mm
Bestell-Nr.	19254	19255	19256
UVP o. MwSt. Euro	17,00	21,00	23,00

### Transportsicherungslasche




Abb. Bestell-Nr. 19420

- Für Sprossen-Stehleitern aus Aluminium
- Inkl. Befestigungsmaterial

	58 x 25 mm	73 x 25 mm
Bestell-Nr.	19420	19421
UVP o. MwSt. Euro	4,00	4,00

### Führungsbeschlag, unten



- Für 2-teilige Seilzugleitern
- Bitte Leiterntyp angeben
- Inkl. Befestigungsmaterial
- 1 Satz = 2 Stück

Abb. Bestell-Nr. 19257

	73 x 25 mm	85 x 25 mm	98 x 25 mm
Bestell-Nr.	19257	19258	19259
UVP o. MwSt. Euro	23,00	30,00	37,00

### Scharnier



- Für Vollkunststoffleitern
- Inkl. Befestigungsmaterial
- 1 Satz = 2 Stück

	73 x 25 mm
Bestell-Nr.	19260
UVP o. MwSt. Euro	43,00

### Scharnier selbstarretierend



- Zur druckfesten Aussteifung der Stufen-Stehleiter Holz
- Inkl. Montageanleitung und Befestigungsmaterial
- 1 Satz = 2 Stück

Bestell-Nr.	19620
UVP o. MwSt. Euro	31,00

### Scharnier



- Für Sprossen-Stehleitern aus Holz
- Inkl. Befestigungsmaterial
- 1 Satz = 2 Stück

Bestell-Nr.	19261
UVP o. MwSt. Euro	30,00







Nur passend für Leitern der MUNK Günzburger Steigtechnik

### Nachrüstsatz Trittauflage clip-step R 13

- Die clip-step R 13 Trittauflage ist ein zertifizierter, rutschhemmender Belag für unsere Stufenleitern. Sie erfüllt durch das Kunststoffprofil mit Korundeinstreuung die Vorgaben der Bewertungsgruppe R 13 und wurde in der Bewertungsgruppe für den Verdrängungsraum mit V 6 klassifiziert. In speziell nassen oder överschmierten Arbeitsumgebungen bietet sie eine zusätzliche Erhöhung der Arbeitssicherheit
- Die clip-step R 13 Trittauflage wird vollflächig und passgenau auf die Stufe aufgeclippt und kann rückstandsfrei, ohne Beschädigung der Leiter wieder entfernt werden
- Die clip-step R 13 Trittauflage wird bei beidseitig begehbaren Stufenleitern bis zur laut DIN EN 131 maximal begehbaren Stufe aufgebracht und funktioniert so als optische Kontrolle für den korrekten Gebrauch der Leiter
- Auch einzeln als Zubehör erhältlich. Der Stückpreis pro clip-step R 13 Trittauflage beträgt 19,00 Euro ohne MwSt.

	Bestell-Nr. Leiter	Bestell-Nr. Nachrüstsatz	UVP ohne MwSt. Euro
Stufen-Stehleiter einseitig begehbar	40103	41540	32,00
	40104	41541	48,00
	40105	41542	64,00
	40106	41543	80,00
	40107	41544	96,00
	40108	41545	112,00
	40109	41546	128,00
	40110	41547	144,00
	40112	41549	176,00
	40114	41551	208,00
	Stufen-Stehleiter beidseitig begehbar	40206	41553
40208		41554	64,00
40210		41555	96,00
40212		41556	128,00
40214		41557	160,00
40216		41558	192,00
40218		41559	224,00
40220		41560	256,00
40224		41562	320,00
40228		41564	384,00
Stufen-Stehleiter einseitig begehbar mit Rollen	41103	41540	32,00
	41104	41541	48,00
	41105	41542	64,00
	41106	41543	80,00
	41107	41544	96,00
	41108	41545	112,00
	41109	41546	128,00
	41110	41547	144,00
	41112	41549	176,00
	41114	41551	208,00

	Bestell-Nr. Leiter	Bestell-Nr. Nachrüstsatz	UVP ohne MwSt. Euro
Stufen-Stehleiter beidseitig begehbar mit Rollen	41206	41553	32,00
	41208	41554	64,00
	41210	41555	96,00
	41212	41556	128,00
	41214	41557	160,00
	41216	41558	192,00
	41218	41559	224,00
	41220	41560	256,00
	41224	41562	320,00
	41228	41564	384,00
	Stufen-Stehleiter beidseitig begehbar GFK / Alu	34108	41566
34112		41567	128,00
34116		41568	192,00
34120		41569	256,00
34124		41570	320,00
ML Stufen-Stehleiter einseitig begehbar		11223	41540
	11224	41541	48,00
	11225	41542	64,00
	11226	41543	80,00
	11227	41544	96,00
	ML Stufen-Stehleiter beidseitig begehbar	11233	41553
11234		41554	64,00
11235		41555	96,00
11236		41556	128,00
11237		41557	160,00

	Bestell-Nr. Leiter	Bestell-Nr. Nachrüstsatz	UVP ohne MwSt. Euro
Sicherheits-Stufen-Stehleiter	42720	41555	96,00
	42722	41556	128,00
	42726	41558	192,00
	42730	41560	256,00
Stufen-Stehleiter treppengängig	42710	41555	96,00
	42712	41556	128,00
	42714	41557	160,00
	42716	41558	192,00
Stufen-Anlegeleiter	40306	41571	48,00
	40308	41573	80,00
	40310	41575	112,00
	40312	41577	144,00
	40314	41579	176,00
	40316	41581	208,00
	40318	41583	240,00

	Bestell-Nr. Leiter	Bestell-Nr. Nachrüstsatz	UVP ohne MwSt. Euro
Stufen-Mehrzweckleiter	33318	41863	240,00
	33321	41864	288,00
	33324	41865	336,00
	40640	40650	192,00
Stufen-Schiebeleiter 2-teilig	40642	40651	240,00
	40644	40652	288,00
	40647	40653	336,00
Stufen-Glasreinigerleiter	12021	12031	96,00
	12022	12032	80,00
	12023	12033	112,00
	12024	12034	32,00
	12025	12035	64,00
	12027	12032	80,00
Meterware 1.400 mm		19747	52,00




### Nachrüstsatz Trittauflage clip-step R 13 gelb

- Die clip-step R 13 Trittauflage wird vollflächig und passgenau auf die Stufe aufgeclippt und kann rückstandsfrei, ohne Beschädigung der Leiter wieder entfernt werden
- Zertifizierte Rutschhemmung in Gelb (RAL 1021), um beispielsweise die letzte Stufe zu markieren

Länge mm	Bestell-Nr. Nachrüstsatz	UVP ohne MwSt. Euro
351	19853	22,00
368	19854	22,00
379	19855	22,00
408	19856	22,00
437	19857	22,00
466	19858	22,00
494	19859	22,00
523	19860	22,00
552	19861	22,00
580	19862	22,00
609	19863	22,00
638	19864	22,00
667	19865	22,00
695	19866	22,00



 Nur passend für Leitern der MUNK Günzburger Steigtechnik

### Nachrüstset Trittauflage clip-step relax

- Komfortables Stehen: Die Trittauflage polstert durch ihre spezielle Geometrie die Vorderkante der Stufe und erhöht so den Komfort für den Anwender – insbesondere bei länger währenden Arbeiten auf der Leiter
- Durch das bequeme Abstützen an der nächsten Stufe wird die Arbeit erleichtert und die Sicherheit erhöht, denn die weichen Stufenpolster geben einen angenehmen und sicheren Halt
- Die relax Stufenpolsterung ist als Variante von vielen Stufen-Leitern erhältlich, achten Sie auf den Zusatz „clip-step relax“ hinter dem Produktnamen
- Auch einzeln als Zubehör erhältlich. Der Stückpreis pro clip-step relax Trittauflage beträgt 18,00 Euro ohne MwSt.



	Bestell-Nr. Leiter	Bestell-Nr. Nachrüstset	UVP ohne MwSt. Euro
Stufen-Stehleiter einseitig begehbar	40103	41661	30,00
	40104	41662	45,00
	40105	41663	60,00
	40106	41664	75,00
	40107	41665	90,00
	40108	41666	105,00
	40109	41667	120,00
	40110	41668	135,00
	40112	41670	165,00
	40114	41672	195,00
	<hr/>		
Stufen-Stehleiter beidseitig begehbar	40206	41673	60,00
	40208	41674	90,00
	40210	41675	120,00
	40212	41676	150,00
	40214	41677	180,00
	40216	41678	210,00
	40218	41679	240,00
	40220	41680	270,00
	40224	41682	330,00
40228	41684	390,00	
<hr/>			
Stufen-Stehleiter einseitig begehbar mit Rollen	41103	41661	30,00
	41104	41662	45,00
	41105	41663	60,00
	41106	41664	75,00
	41107	41665	90,00
	41108	41666	105,00
	41109	41667	120,00
	41110	41668	135,00
	41112	41670	165,00
41114	41672	195,00	

	Bestell-Nr. Leiter	Bestell-Nr. Nachrüstset	UVP ohne MwSt. Euro
Stufen-Stehleiter beidseitig begehbar mit Rollen	41206	41673	60,00
	41208	41674	90,00
	41210	41675	120,00
	41212	41676	150,00
	41214	41677	180,00
	41216	41678	210,00
	41218	41679	240,00
	41220	41680	270,00
	41224	41682	330,00
	41228	41684	390,00
	<hr/>		
Stufen-Stehleiter beidseitig begehbar GFK / Alu	34108	41685	90,00
	34112	41687	150,00
	34116	41689	210,00
	34120	41691	270,00
	34124	41693	330,00
<hr/>			
ML Stufen-Stehleiter einseitig begehbar	11223	41661	30,00
	11224	41662	45,00
	11225	41663	60,00
	11226	41664	75,00
	11227	41665	90,00
<hr/>			
ML Stufen-Stehleiter beidseitig begehbar	11233	41673	60,00
	11234	41674	90,00
	11235	41675	120,00
	11236	41676	150,00
	11237	41677	180,00

	Bestell-Nr. Leiter	Bestell-Nr. Nachrüstset	UVP ohne MwSt. Euro
Stufen-Anlegeleiter	40306	41841	60,00
	40308	41843	90,00
	40310	41845	120,00
	40312	41847	150,00
	40314	41849	180,00
	40316	41851	210,00
	40318	41853	240,00
	<hr/>		
Stufen-Schiebeleiter 2-teilig	40640	41849	180,00
	40642	41852	225,00
	40644	41855	270,00
	40647	41858	315,00



# Der nivello® Leiterschuh

Patentiertes System:  
DE 10 2013 003 920

Integriertes Gelenk mit intelligenter  
2-Achsen-Neigungstechnik

Austauschbar und  
als Ersatzteil verfügbar

Standardausstattung  
ohne Mehrpreis\*

Auch elektrisch  
ableitfähig erhältlich

4-fach größere Auflagefläche  
als bei unseren herkömmlichen  
Leiterschuh

Moderne Optik

Anstellwinkel-Kontrolle  
Steht die Dreiecksmarkierung  
zwischen den beiden Pfeilen  
oder gegenüber, steht die  
Leiter korrekt im richtigen und  
sicheren Anstellwinkel

Wechselbare Fußplatten:  

- nivello®-Fußplatte Standard
- nivello®-Fußplatte für glatte Untergründe
- nivello®-Fußplatte für Gitterroste
- nivello®-Fußplatte Kralle
- Fußplatten als Einzelteil erhältlich



## nivello® Innenschuh

- Für Produkte aus Aluminium ab Baujahr 2019
- 1 Satz = 2 Stück


Holmabmessung	58 x 25 mm	73 x 25 mm	85 x 25 mm	98 x 25 mm
Bestell-Nr.	19205	19206	19207	19208
UVP ohne MwSt. Euro	18,00	18,00	20,00	22,00



## nivello® Fußplatte Kralle

- Für Leitern ab Baujahr 2019 mit nivello® Innenschuh
- Für den Leitereinsatz auf gewachsenem Boden
- 1 Satz = 2 Stück

Holmabmessung	124 x 41 x 36 mm
Bestell-Nr.	19224
UVP ohne MwSt. Euro	30,00



## nivello® Fußplatte für Gitterroste

- Für Leitern ab Baujahr 2019 mit nivello® Innenschuh
- 1 Satz = 2 Stück

Abmessung	126 x 89 mm
Bestell-Nr.	19213
UVP ohne MwSt. Euro	45,00



## nivello® Fußplatte für glatte Untergründe

- Für Leitern ab Baujahr 2019 mit nivello® Innenschuh
- Deutlich geringere Shorehärte
- 1 Satz = 2 Stück

Holmhöhe	58 mm   73 mm	85 mm   98 mm
Bestell-Nr.	19211	19212
UVP ohne MwSt. Euro	11,00	11,00



Abb. Bestell-Nr. 19216

## nivello® Innenschuh elektrisch ableitfähig

- Für Produkte aus Aluminium ab Baujahr 2019
- 1 Satz = 2 Stück

Intertek Prüfbericht Nr. 2235045KAU-001 (2019-05-03)

Holmabmessung	58 x 25 mm	73 x 25 mm	85 x 25 mm	98 x 25 mm
Bestell-Nr.	19215	19216	19217	19218
UVP ohne MwSt. Euro	25,00	27,00	31,00	38,00



Abb. Bestell-Nr. 19220, Verwendung nur in Verbindung mit nivello® Innenschuh Bestell-Nr. 19215 - 19218

## nivello® Fußplatte elektrisch ableitfähig

- Für Leitern ab Baujahr 2019 mit nivello® Innenschuh
- Elektrisch ableitfähig
- 1 Satz = 2 Stück

Intertek Prüfbericht Nr. 2235045KAU-001 (2019-05-03)

Holmhöhe	58 mm   73 mm	85 mm   98 mm
Bestell-Nr.	19219	19220
UVP ohne MwSt. Euro	20,00	20,00



Abb. Bestell-Nr. 19210

## nivello® Fußplatte Standard

- Für Leitern ab Baujahr 2019 mit nivello® Innenschuh
- Für alle Untergründe geeignet
- 1 Satz = 2 Stück

Holmhöhe	58 mm   73 mm	85 mm   98 mm
Bestell-Nr.	19209	19210
UVP ohne MwSt. Euro	11,00	11,00

### Innenschuh



- Für Sprossen- und Stufenleitern aus Aluminium
- 1 Satz = 4 Stück
- Für Leitern bis Baujahr 2004

Abb. Bestell-Nr. 19190

Holmabmessung	58 x 25 mm	73 x 25 mm	85 x 25 mm	98 x 25 mm
Bestell-Nr.	19190	19191	19192	19193
UVP o. MwSt. Euro	26,00	28,00	33,00	35,00
elektrisch ableitfähig				
Bestell-Nr.	19194	19195	19196	19197
UVP o. MwSt. Euro	49,00	53,00	67,00	77,00

### Innenschuh



- Für Leitern aus GFK
- 1 Satz = 4 Stück

Abb. Bestell-Nr. 19243

Holmabmessung	73 x 25 mm	98 x 25 mm
Bestell-Nr.	19243	19244
UVP o. MwSt. Euro	44,00	55,00

### Innenschuh



- Für Stahl-Regalleitern, schwarz, elektrisch ableitfähig
- 1 Satz = 4 Stück

Holmabmessung	50 x 20 mm
Bestell-Nr.	19269
UVP o. MwSt. Euro	37,00

### Innenschuh



- Für Stufen-Stehleitern ML beidseitig
- 1 Satz = 4 Stück (2x links, 2x rechts)

Bestell-Nr.	19242
UVP o. MwSt. Euro	14,00

### nivello® Innenschuh



- Für Produkte aus Aluminium ab Baujahr 2005 bis 2018
- 1 Satz = 4 Stück

Abb. Bestell-Nr. 19201

Holmabmessung	58 x 25 mm	73 x 25 mm	85 x 25 mm	98 x 25 mm
Bestell-Nr.	19201	19202	19203	19204
UVP o. MwSt. Euro	35,00	38,00	41,00	44,00

### Außenschuh



- 1 Satz = 2 Stück

Abb. Bestell-Nr. 19198

Für Querrohr	58 x 25 mm	73 x 25 mm
Bestell-Nr.	19198	19199
UVP o. MwSt. Euro	19,00	22,00

### Außenschuh/Innenschuh



- Für Teleskopleitern Bestell-Nr. 32013, 32015, 32017, 32019
- 1 Satz = 4 Stück

Abb. Bestell-Nr. 19252

	Außenschuh	Innenschuh
Bestell-Nr.	19252	19253
UVP o. MwSt. Euro	54,00	30,00

### Innenschuh



- Für Stufen-Stehleitern ML einseitig
- 1 Satz = 4 Stück (1 x Aufstiegsteil links, 1 x Aufstiegsteil rechts, 2 x Stützteil)

Bestell-Nr.	19241
UVP o. MwSt. Euro	18,00

### Schwenkfuß Kralle



- Für den Leitereinsatz auf gewachsenem Boden
- Inkl. Montagmaterial
- 1 Satz = 2 Stück

Bestell-Nr.	19226
UVP o. MwSt. Euro	78,00

### Schwenkfuß mit Gummiauflage



- Ideal für den Einsatz auf Gitterrosten und als Ersatzteil
- Passend für Leitern mit Holmbreite 25 mm inkl. Montagmaterial
- 1 Satz = 2 Stück

Bestell-Nr.	19227
UVP o. MwSt. Euro	70,00

### Außenschuhe für Stufen-Stehleiter Holz



- Passend für Stufen-Stehleiter Holz (Bestell-Nr. 33806 - 33816)
- 1 Satz = 4 Stück

Bestell-Nr.	33800
UVP o. MwSt. Euro	29,00

### Außenschuh für Holzleiter



- Abmessungen 60 x 23 mm
- Passend für alle Sprossen-Stehleitern aus Holz
- 1 Satz = 2 Stück

Bestell-Nr.	19619
UVP o. MwSt. Euro	14,00

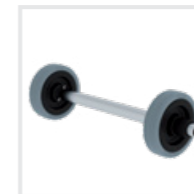
### Seilrolle



- Für 2- und 3-teilige Seilzugleitern

Bestell-Nr.	19686
UVP o. MwSt. Euro	12,00

### Laufrolleneinheit komplett



- 1 Satz = 2 x Wandlaufrollen, 1 x Laufrollenachse

	Für Mehrzweckleitern	Für Schiebe-/Seilzugleitern	Für 3-teilige Seilzugleitern
Bestell-Nr.	19771	19772	19773
UVP o. MwSt. Euro	26,00	26,00	26,00

### Holm-Abdeckkappe



- Für Sprossen-Stehleitern aus Aluminium
- 1 Satz = 2 Stück

Abb. Bestell-Nr.	19232	
Holmabmessung	58 x 25 mm	73 x 26 mm
Bestell-Nr.	19232	19234
UVP o. MwSt. Euro	7,00	8,00

### Holm-Abdeckkappe




- Für Sprossen-Stehleitern aus Aluminium
- 1 Satz = 2 Stück

Abb. Bestell-Nr.	19283			
Holmabmessung	58 x 25 mm	73 x 25 mm	85 x 25 mm	98 x 25 mm
Bestell-Nr.	19283	19284	19285	19286
UVP o. MwSt. Euro	8,00	9,00	10,00	12,00



### Anlegeklotz



- Für Glasreinigerleitern

Bestell-Nr.	19630
UVP o. MwSt. Euro	28,00


### Sprossengleitstück



- Für Sprossen-Mehrzweckleitern

Bestell-Nr.	19681
UVP o. MwSt. Euro	2,00

### Stufen-Ersatzteil-Set



- Für Stufen-Stehleitern ML
- 1 Satz = 1 Stufe, 2 Stufenhalter, 4 Schrauben
- Bitte Stufenlänge bei Bestellung angeben

Bestell-Nr.	19484
UVP o. MwSt. Euro	64,00

### Einfalhaken komplett



- Für 2-teilige Sprossen-Seilzugleitern aus Aluminium

Abb. Bestell-Nr. 19424

Holmabmessung	73 x 25 mm	85 x 25 mm	98 x 25 mm
Bestell-Nr.	19424	19425	19426
UVP o. MwSt. Euro	44,00	44,00	44,00

### Steckhaken

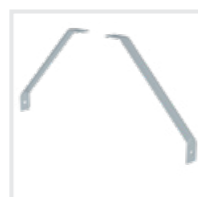


- Für Aluminium-Sprossen-Schiebeleitern und Sprossen-Mehrzweckleitern
- Inkl. Befestigungsmaterial

Abb. Bestell-Nr. 19470

	Ohne Abhebesicherung	Mit Abhebesicherung
Bestell-Nr.	19470	19471
UVP o. MwSt. Euro	8,00/St.	9,00

### Eckaussteifung



- Inkl. Befestigungsmaterial
- 1 Satz = 2 Stück

Abb. Bestell-Nr. 19411

	Sprossen-Stehleitern Alu	Stufen-Stehleitern Alu
Bestell-Nr.	19411	19412
UVP o. MwSt. Euro	7,00	7,00

### Entnahmesperre Oberleiter Sprossen-Mehrzweckleiter



- Verhindert die Entnahme des aufgesetzten Schiebeleiterteils gemäß DIN EN 131-1 bei einer Leiterlänge von über 3,0 m. Zum Nachrüsten an Leitern, die vor der Normänderung hergestellt wurden

Bestell-Nr.	19631
UVP o. MwSt. Euro	6,00

### Auszugsanschlag



- Für Sprossen-Leitern aus Aluminium

Bestell-Nr.	19689
UVP o. MwSt. Euro	3,00

### Ablageschale



- Für Leitern bis März 2018
- Für Stufen-Stehleitern aus Aluminium, einseitig begehbar
- Genietet für sicheren Halt
- Aus hochwertigem Kunststoff
- Mit praktischer Kleinteileablage
- Aufnahmen für Schraubendreher etc.
- Inkl. Befestigungsmaterial

Bestell-Nr.	19688
UVP o. MwSt. Euro	18,00

### Ablageschale



- Für Leitern ab April 2018
- Für Stufen-Stehleitern aus Aluminium, einseitig begehbar
- Geschraubt für schnellen Wechsel
- Aus hochwertigem Kunststoff
- Eimerhaken (mittig) plus zwei weitere Haken
- Aufnahmen für Schraubendreher etc.
- Inkl. Befestigungsmaterial

Bestell-Nr.	19845
UVP o. MwSt. Euro	18,00

### Ablageschale



- Für Stufen-Stehleitern ML aus Aluminium
- Aus hochwertigem Kunststoff
- Mit praktischer Kleinteileablage
- Inkl. Befestigungsmaterial

Bestell-Nr.	19483
UVP o. MwSt. Euro	12,00

### Fußverbreiterung



- Einfach mit 4 Schrauben zu befestigen
- Rutsch- und standfeste Endkappen
- Länge 1.160 mm
- Für Rechteckrohr-Holme 58 bis 98 mm
- 1 Satz = 2 Stück

Bestell-Nr.	30307
UVP o. MwSt. Euro	91,00



Abb. Bestell-Nr. 30299 mit Leiter Bestell-Nr. 33310

### Bausatz-Arbeitsdiele

- Passend für Sprossen-Mehrzweckleiter 3-teilig
- Stabile Stahlunterkonstruktion und rutschfeste Siebdruckplatte
- Einhängehaken mit Sicherung
- Lieferung erfolgt zerlegt, Aufbauanleitung liegt bei
- Nur möglich mit Bestell-Nr. 33306 - 33310 und zusätzlicher Fußverbreiterung Bestell-Nr. 30307
- Maximale Belastung 150 kg



Arbeitshöhe bis ca. m	3,00
Max. Plattformhöhe m	1,00
Plattformlänge m	1,43
Plattformbreite m	0,33
Bestell-Nr.	30299
UVP ohne MwSt. Euro	148,00

### Kopffahrwerk



- Für Regalleitern
- 2 Stück erforderlich

Bestell-Nr.	19135
UVP o. MwSt. Euro	116,00

### Holmverlängerung für Teleskopleiter



- Passend für Teleskopleiter 4-teilig ohne Traverse (Bestell-Nr. 32013-32019)
- Stufenlos höhenverstellbar
- Verstellbereich ca. 375 mm

Bestell-Nr.	32021
UVP o. MwSt. Euro	86,00

### Werkzeugablage



- Passend für Teleskop-Kombileiter (Bestell-Nr. 115476)
- Praktische Ablage für Kleinteile, Werkzeuge o. ä.

Gewicht kg	0,5
Bestell-Nr.	115485
UVP o. MwSt. Euro	63,00

### Ablageschale für Sicherheits-Stufen-Stehleiter



- Abnehmbare Ablageschale für Werkzeug
- Abmessungen L x B x H m: 0,3x0,15x0,07

Bestell-Nr.	19277
UVP o. MwSt. Euro	70,00

### Holzbelag



- Passend für Vielzweckleitern 4-teilig
- 1-teilig

Abb. Bestell-Nr. 30300

passend für	31310/31312	31314
Bestell-Nr.	30300	30301
UVP o. MwSt. Euro	59,00	77,00

### Prüfplakette



- Die Prüfplakette befindet sich bei Auslieferung serienmäßig auf den meisten Produkten
- Im Rahmen der wiederkehrend vorzunehmenden Prüfungen kann diese mit neuem Prüfdatum überklebt werden
- 1 VE = 50 Stück

Größe	40 x 40 mm
Bestell-Nr.	19175
UVP o. MwSt. Euro	9,00

### Holmverlängerung für Teleskopleiter



- Für einen sicheren Stand auch auf unebenen Flächen
- Verstellbereich bis zu 220 mm
- 1 Satz = 2 Stück
- Bei der Holmverlängerung für die Teleskopleiter (115464) ist das Verlängerungskit inklusive

passend für	115463	115464
Gewicht kg	2,3	2,6
Bestell-Nr.	115482	115465
UVP o. MwSt. Euro	141,00	153,00

### Aluminium-Riffelblechbelag



- Passend für Vielzweckleitern 4-teilig
- Mittig klappbar

Abb. Bestell-Nr. 30303

passend für	31310/31312	31314
Bestell-Nr.	30303	30304
UVP o. MwSt. Euro	121,00	166,00

### Aluminium-Geländer



- Passend für Vielzweckleitern 4-teilig
- Anklemmbar

passend für	31310/31312/31314
Bestell-Nr.	30305
UVP o. MwSt. Euro	128,00

### Inventaraufkleber



- Zur einfachen und schnellen Kennzeichnung von Leitern, Gerüsten etc.
- Vordruckte Felder für Abteilung und Inventarnummer
- Integrierte Prüfplakette, die im Rahmen der wiederkehrend vorzunehmenden Prüfungen mit neuem Prüfdatum versehen oder überklebt werden kann
- 1 VE = 20 Stück

Größe	40 x 150 mm
Bestell-Nr.	19176
UVP o. MwSt. Euro	6,00



Aufkleber 19027

### Aufkleber mit Benutzerhinweisen

- Gemäß DIN EN 131-3 sind produktspezifische Aufkleber mit Benutzerhinweisen anzubringen. Die Erklärung zu den verwendeten Piktogrammen finden Sie unter [www.steigtechnik.de](http://www.steigtechnik.de)

Benutzerhinweis für Sprossen-Anlegeleiter über 3 m „Bestimmungsgemäße Verwendung“			
Aufkleber 19079	VE 20 Stück	Bestell-Nr. 19155	UVP o. MwSt. Euro 7,00
Benutzerhinweis für Stufen-Anlegeleiter über 3 m „Bestimmungsgemäße Verwendung“			
Aufkleber 19086	VE 20 Stück	Bestell-Nr. 19157	UVP o. MwSt. Euro 7,00
Benutzerhinweis für Seilzug- und Schiebeleiter über 3 m „Bestimmungsgemäße Verwendung“			
Aufkleber 19082	VE 20 Stück	Bestell-Nr. 19156	UVP o. MwSt. Euro 7,00
Benutzerhinweis für Sprossen-Anlegeleiter über 3 m mit Traverse			
Aufkleber 19078	VE 20 Stück	Bestell-Nr. 19154	UVP o. MwSt. Euro 7,00
Benutzerhinweis für Stufen-Anlegeleiter über 3 m mit Traverse			
Aufkleber 19085	VE 20 Stück	Bestell-Nr. 19174	UVP o. MwSt. Euro 7,00
Benutzerhinweis für Schiebe- und Seilzugleiter unter 3 m			
Aufkleber 19024	VE 20 Stück	Bestell-Nr. 19143	UVP o. MwSt. Euro 7,00
Benutzerhinweis für Schiebe- und Seilzugleiter über 3 m			
Aufkleber 19025	VE 20 Stück	Bestell-Nr. 19144	UVP o. MwSt. Euro 7,00
Benutzerhinweis für Sprossen-Anlegeleiter unter 3 m			
Aufkleber 19027	VE 20 Stück	Bestell-Nr. 19147	UVP o. MwSt. Euro 7,00
Benutzerhinweis für Stufen-Anlegeleiter			
Aufkleber 19021	VE 20 Stück	Bestell-Nr. 19141	UVP o. MwSt. Euro 7,00
Benutzerhinweis für Stehleiter (Haushaltsleiter) beidseitig begehbar			
Aufkleber 19106	VE 20 Stück	Bestell-Nr. 19173	UVP o. MwSt. Euro 7,00
Benutzerhinweis für Stehleiter (Haushaltsleiter) einseitig begehbar			
Aufkleber 19028	VE 20 Stück	Bestell-Nr. 19172	UVP o. MwSt. Euro 7,00
Benutzerhinweis für Stehleitern 250 kg beidseitig begehbar			
Aufkleber 19046	VE 20 Stück	Bestell-Nr. 19151	UVP o. MwSt. Euro 7,00
Benutzerhinweis für Stehleitern 250 kg einseitig begehbar			
Aufkleber 19047	VE 20 Stück	Bestell-Nr. 19152	UVP o. MwSt. Euro 7,00
Benutzerhinweis für ML-Stehleitern beidseitig begehbar			
Aufkleber 19030	VE 20 Stück	Bestell-Nr. 19149	UVP o. MwSt. Euro 7,00
Benutzerhinweis für Stehleitern beidseitig begehbar			
Aufkleber 19020	VE 20 Stück	Bestell-Nr. 19140	UVP o. MwSt. Euro 7,00
Benutzerhinweis für ML-Stehleitern einseitig begehbar			
Aufkleber 19031	VE 20 Stück	Bestell-Nr. 19150	UVP o. MwSt. Euro 7,00
Benutzerhinweis für Stehleiter einseitig begehbar			
Aufkleber 19022	VE 20 Stück	Bestell-Nr. 19142	UVP o. MwSt. Euro 7,00
Benutzerhinweis für Stufen-Mehrzweckleiter <span style="float: right;">NEU!</span>			
Aufkleber 19054	VE 20 Stück	Bestell-Nr. 19228	UVP o. MwSt. Euro 7,00
Benutzerhinweis für Stufen/Sprossen-Aufkleber für Mehrzweckleiter			
Aufkleber 19087	VE 20 Stück	Bestell-Nr. 19146	UVP o. MwSt. Euro 7,00
Benutzerhinweise für Sprossen-Mehrzweckleiter			
Aufkleber 19026	VE 20 Stück	Bestell-Nr. 19145	UVP o. MwSt. Euro 7,00
Benutzerhinweis für Teleskopleiter mit zwei Quertraversen			
Aufkleber 19097	VE 20 Stück	Bestell-Nr. 19165	UVP o. MwSt. Euro 7,00
Benutzerhinweis für Teleskopleiter konische Bauweise 4x ...			
Aufkleber 19090	VE 20 Stück	Bestell-Nr. 19159	UVP o. MwSt. Euro 7,00
Benutzerhinweis für Vielzweckleiter 4x ...			
Aufkleber 19091	VE 20 Stück	Bestell-Nr. 19160	UVP o. MwSt. Euro 7,00
Benutzerhinweis für Vielzweckleiter 4x ...			
Aufkleber 19098	VE 20 Stück	Bestell-Nr. 19166	UVP o. MwSt. Euro 7,00
Benutzerhinweis für Klappleitern 2x ...			
Aufkleber 19029	VE 20 Stück	Bestell-Nr. 19148	UVP o. MwSt. Euro 7,00



Funktion und  
Ergonomie  
in Perfektion.



## 02 Plattformleitern, Podesttreppen

Plattformleitern	138
Podesttreppen	154
Zubehör und Ersatzteile	160



# Plattformleitern, Podesttreppen

Sicheres Arbeiten in der Höhe dank großer Standflächen



Stufen




Sprossen



Schnell-Lieferprogramm  
1-3 Werktage

Bauart-geprüft, entsprechend europäischer Norm DIN EN 131 sowie DIN EN ISO 14122, Betriebssicherheitsverordnung (BetrSichV), TRBS 2121 und geltendem DGUV Regelwerk.



# Sicherheit. Made in Germany.

Erdacht und gefertigt in Deutschland, fühlt man unseren extrem hohen Anspruch an die Qualität unserer Produkte in jedem Detail. Für maximale Sicherheit. Tag für Tag.

Mehr erfahren Sie auf Seite 8



**1. nivello® Leiterschuh**  
Der bewegliche Leiterschuh setzt neue Maßstäbe in der Standsicherheit  
**Mehr auf Seite 128**

**2. clip-step Trittauflagen**  
Optimierte und zertifizierte Rutschhemmung für mehr Komfort und Sicherheit

**3. 'safe-cap' Leitergelenk**  
Langlebig durch 6-fach Vernietung, und schützender Kunststoffkappe

**4. Höchste Industriequalität**  
Stabil und robust für den harten Einsatz im Arbeitsalltag (u. a. 4-fach Bördelung)

**5. Sicherer Stand**  
Großzügige Plattformen mit rutschhemmenden Belägen

**6. Alles im Griff**  
Handläufe für einen sicheren Auf- und Abstieg





Abb. Bestell-Nr. 52083 mit Bestell-Nr. 52082



## Plattformleiter steckbar



80 mm  
Stufen



BG BAU gefördert:  
Bestell-Nr. 52083 und 52086

- Plattformleiter aus Aluminium
- Große, trapezförmige Plattform (400 / 360 x 425 mm)
- Platzsparend bei Transport und Lagerung
- Grundleiter wahlweise mit zwei Handläufen zum Anschrauben (Bestell-Nr. 52083) oder mit klappbarer Haltevorrichtung (Bestell-Nr. 52086)
- Leitergelenk 'safe-cap'
- Praktische Ablageschale (350 x 200 mm)
- Spreizsicherung mit zwei hochfesten Perlongurten
- Flexible Erweiterung mit optionalen Einsteckteilen, die schnell und einfach zu montieren sind (Steckverbindungen mit Hakenverriegelung)
- Farbige Beschichtung der Holme sorgt für eine leichte Zuordnung der Einsteckteile
- Stufenabstand: 235 mm
- Maximale Belastung: 150 kg



Arbeitshöhe bis ca. m	2,7	2,7
Stufenanzahl inkl. Plattform	3	3
Gesamthöhe m	1,43	1,85
Plattformhöhe m	0,69	0,69
Schrittlänge m	0,85	0,85
Untere Außenbreite m	0,57	0,57
Holmhöhe Aufstiegs-/Stützteil mm	73/58	73/58
Gewicht kg	9,5	12,0
Bestell-Nr.	52083	52086
UVP ohne MwSt. Euro	424,00	565,00

### Sicherheit. Made in Germany.



Geräumige  
Plattform



Handläufe



Leitergelenk  
'safe-cap'

Details auf der jeweiligen Produktseite unter [www.steigtechnik.de](http://www.steigtechnik.de)

### Passendes Zubehör



Hubrollen

Bestell-Nr. 52085

Mehr Infos finden Sie ab Seite 160



Arbeitshöhe bis ca. m	3,15	3,4	3,6	3,9
Stufenanzahl Verlängerung	plus 2	plus 3	plus 4	plus 5
Gesamthöhe m	1,90	2,13	2,37	2,60
Plattformhöhe m	1,15	1,38	1,62	1,85
Schrittlänge m	1,15	1,29	1,44	1,58
Untere Außenbreite m	0,57	0,58	0,62	0,64
Holmhöhe Aufstiegs-/Stützteil mm	73/58	73/58	73/58	73/58
Gewicht kg	4,8	7,0	8,3	9,6
Bestell-Nr.	52080	52081	52082	52084
UVP ohne MwSt. Euro	422,00	460,00	514,00	547,00



Abb. Bestell-Nr. 50088

## Plattformleiter



80 mm Stufen

- Plattformleiter aus Aluminium
- Stabile Rechteckrohr-Holme
- 80 mm tiefe, geriffelte Stufen
- Große, trapezförmige Plattform (400 / 360 x 425 mm)
- 4-fach gebördelte Stufen-/Holmverbindung
- Konische Holmführung für einen sicheren Stand
- Zwei Handläufe für sicheren Auf- und Abstieg (liegen lose bei)
- Leitergelenk 'safe-cap'
- ergo-pad® Griffzone mit Klemmmechanismus
- nivello® Leiterschuhe mit patentierter 2-Achsen-Neigungstechnik
- Praktische Ablageschale (350 x 200 mm)
- Spreizsicherung mit zwei hochfesten Perlongurten
- Stufenabstand: 235 mm
- Leiterneigung: 70°
- Maximale Belastung: 150 kg

Arbeitshöhe bis ca. m	2,95	3,15	3,4	3,65	3,9	4,1	4,35
Stufenanzahl inkl. Standplattform	4	5	6	7	8	9	10
Gesamthöhe m	1,65	1,88	2,12	2,35	2,59	2,82	3,05
Plattformhöhe m	0,90	1,13	1,37	1,60	1,84	2,07	2,30
Schrittlänge m	1,00	1,15	1,29	1,43	1,60	1,75	1,90
Untere Außenbreite m	0,61	0,64	0,66	0,69	0,72	0,75	0,78
Holmhöhe Aufstiegs-/Stützteil mm	73/58	73/58	73/58	73/58	73/58	73/58	73/58
Länge Handlauf m	0,75	0,75	0,75	0,75	1,30	1,30	1,30
Gewicht kg	10,0	11,5	12,5	14,0	15,5	17,0	18,5
Bestell-Nr.	50084	50085	50086	50087	50088	50089	50090
UVP ohne MwSt. Euro	425,00	467,00	519,00	574,00	593,00	653,00	697,00

## Plattformleiter mit Rollen und Griff



80 mm Stufen

- Plattformleiter aus Aluminium
- Stabile Rechteckrohr-Holme
- 80 mm tiefe, geriffelte Stufen
- Große, trapezförmige Plattform (400 / 360 x 425 mm)
- 4-fach gebördelte Stufen-/Holmverbindung
- Konische Holmführung für einen sicheren Stand
- Zwei Handläufe (liegen lose bei)
- Leitergelenk 'safe-cap'
- nivello® Leiterschuhe
- Praktische Ablageschale (350 x 200 mm)
- Starre Verbindung durch beidseitig lösbare Metallstreben (liegen lose bei)
- Spreizsicherung mit zwei hochfesten Perlongurten
- Zwei Hubrollen Ø 125 mm und Handgriffe
- Stufenabstand: 235 mm
- Leiterneigung: 70°
- Maximale Belastung: 150 kg

Arbeitshöhe bis ca. m	2,98	3,15	3,4	3,65	3,9	4,1	4,35
Stufenanzahl inkl. Standplattform	4	5	6	7	8	9	10
Gesamthöhe m	1,65	1,88	2,12	2,35	2,59	2,82	3,05
Plattformhöhe m	0,90	1,13	1,37	1,60	1,84	2,07	2,30
Schrittlänge m	1,16	1,31	1,45	1,60	1,76	1,91	2,06
Untere Außenbreite m	0,61	0,64	0,66	0,69	0,72	0,75	0,78
Holmhöhe Aufstiegs-/Stützteil mm	73/58	73/58	73/58	73/58	73/58	73/58	73/58
Länge Handlauf m	0,75	0,75	0,75	0,75	1,3	1,3	1,3
Gewicht kg	13,0	14,0	15,0	17,0	19,0	20,5	22,0
Bestell-Nr.	51084	51085	51086	51087	51088	51089	51090
UVP ohne MwSt. Euro	551,00	596,00	649,00	702,00	721,00	782,00	832,00



Abb. Bestell-Nr. 51086

### Sicherheit. Made in Germany.



nivello®  
Leiterschuhe

ergo-pad®  
Griffzone

Handläufe

### Passendes Zubehör



Starre Verbindung  
Bestell-Nr. 19831

Transporthubrolle  
Bestell-Nr. 19810

Details auf der jeweiligen Produktseite unter [www.steigtechnik.de](http://www.steigtechnik.de)

Mehr Infos finden Sie ab Seite 160

### Sicherheit. Made in Germany.



nivello®  
Leiterschuhe

Handläufe

Leitergelenk  
'safe-cap'

### Passendes Zubehör



Wechseltbare  
nivello®-Fußplatten

clip-step  
Trittauflagen

Details auf der jeweiligen Produktseite unter [www.steigtechnik.de](http://www.steigtechnik.de)

Mehr Infos finden Sie ab Seite 160





## ML Plattformleiter



80 mm  
Stufen



BG BAU gefördert:  
Bestell-Nr. 51094, 51095, 51096

- Plattformleiter aus Aluminium
- Stabile Rechteckrohr-Holme
- 80 mm tiefe, geriffelte Stufen
- Große, trapezförmige Plattform (400 / 360 x 425 mm)
- 4-fach gebördelte Stufen-/Holmverbindung
- Konische Holmführung für einen sicheren Stand
- Zwei vormontierte Handläufe für sicheren Auf- und Abstieg
- Leitergelenk 'safe-cap'
- Rutschsichere Leiterschuhe
- Spreizsicherung mit zwei hochfesten Perlongurten
- Stufenabstand: 235 mm
- Leiterneigung: 70°
- Maximale Belastung: 150 kg

Abb. Bestell-Nr. 51096



### Sicherheit. Made in Germany.



Rutschsichere  
Leiterschuhe



Handläufe




Geräumige  
Plattform



Leitergelenk  
'safe-cap'

Details auf der jeweiligen Produktseite unter [www.steigtechnik.de](http://www.steigtechnik.de)

### Passendes Zubehör



clip-step  
Trittauflagen

Mehr Infos finden  
Sie ab Seite 160



Arbeitshöhe bis ca. m	2,9	3,15	3,35	3,6	3,85
Stufenanzahl inkl. Plattform	4	5	6	7	8
Gesamthöhe m	1,95	2,18	2,41	2,65	2,88
Plattformhöhe m	0,89	1,13	1,36	1,60	1,83
Schrittlänge m	0,97	1,12	1,27	1,39	1,59
Untere Außenbreite m	0,60	0,62	0,65	0,68	0,71
Holmhöhe Aufstiegs-/Stützteil mm	73/58	73/58	73/58	73/58	73/58
Gesamtlänge geklappt m	2,06	2,31	2,56	2,81	3,06
Höhe Plattform bis Geländerrohr m	1,00	1,00	1,00	1,00	1,00
Handlauflänge m	1,03	1,03	1,28	1,52	1,77
Transportmaß LxBxH m	2,06 x 0,60 x 0,28	2,31 x 0,63 x 0,28	2,56 x 0,65 x 0,28	2,80 x 0,80 x 0,28	3,05 x 0,71 x 0,28
Gewicht in kg	10,0	11,5	12,5	14,5	15,5
Bestell-Nr.	51094	51095	51096	51097	51098
UVP ohne MwSt. Euro	433,00	461,00	497,00	520,00	546,00

\* Förderung unter Vorbehalt, aktuellste Informationen finden Sie auf der Homepage BG Bau. Seit 2014 fördert die BG BAU den Kauf von einseitig und beidseitig begehbaren Podestleitern, Tritte und Leiterzubehör. Von dieser Förderung profitieren alle Mitglieder der BG BAU. Dadurch sollen gerade auf Baustellen Arbeitsunfälle vermieden und die Ergonomie verbessert werden. Alle Informationen der BG BAU erhalten Sie unter: [www.bgbau.de/praev/arbeitschutzpraemien](http://www.bgbau.de/praev/arbeitschutzpraemien)



Abb. Bestell-Nr. 52526 mit Bestell-Nr. 52520

### Produktbeschreibung



Produktvorteile als Video  
[www.steigtechnik.de/videos](http://www.steigtechnik.de/videos)

- Plattformleiter aus Aluminium
- Stabile Rechteckrohr-Holme
- Geriffelte Vierkantsprossen 30 x 30 mm
- Geräumige Plattform aus geriffeltem Aluminium-Warzenblech 480 x 655 mm
- 4-fach gebördelte Sprossen-/Holmverbindung
- Mit beidseitigem Handlauf, 3-seitigem Geländer sowie Knie- und Fußleisten für ein sicheres Begehen und Stehen
- Beidseitig stufenlos verstellbare Ausleger
- Selbstschließende Sicherheitstüre
- Großzügige Werkzeugablageschale
- Integrierte Rollen Ø 150 mm und praktikabler Klappmechanismus für einen schnellen Standortwechsel
- Mit und ohne flexiblem Teleskopaufsatz zum Einstecken erhältlich
- Ausführung nach DIN EN 131-7 und der französischen Normen NFP 93-352/353
- Maximale Belastung: 150 kg

## Plattformleiter FlexxStep



Sprossen



	FlexxStep 4 Sprossen	FlexxStep 5 Sprossen	FlexxStep 5 Sprossen	FlexxStep 6 Sprossen	FlexxStep 7 Sprossen
Arbeitshöhe bis ca. m	3,0	3,3	3,55		
Sprossenanzahl inkl. Standplattform	4	5	6		
Plattformhöhe m	1,02	1,28	1,55	max. plus 0,56	max. plus 0,82
Schrittlänge m	1,15	1,35	1,52		
Breite inkl. Ausleger m	1,48	1,65	1,82		
Holmhöhe mm	58	58	58	58	58
Gewicht kg	27,0	29,0	30,5	6,0	7,5
Bestell-Nr.	52524	52525	52526	52520*	52521*
UVP ohne MwSt. Euro	1.207,00	1.305,00	1.363,00	315,00	343,00

nur kombinierbar mit Teleskopaufsatz plus 2 Sprossen (=52520)

\*1 Satz = 2 Stück

\*1 Satz = 2 Stück

### Sicherheit. Made in Germany.



Rutschsichere Leiterschuhe

Handläufe

Geräumige Plattform

4-fach gebördelte Sprossen-/Holmverbindung

Details auf der jeweiligen Produktseite unter [www.steigtechnik.de](http://www.steigtechnik.de)

## Plattformleiter FlexxStep mit Teleskopaufsatz



Sprossen



BG BAU gefördert: Art. 52535



Höhenverstellbar und treppengängig



	FlexxStep 4 Sprossen (52524) mit Teleskopaufsatz plus 2 Sprossen (52520)	FlexxStep 5 Sprossen (52525) mit Teleskopaufsatz plus 2 Sprossen (52520)	FlexxStep 5 Sprossen (52525) mit Teleskopaufsatz plus 3 Sprossen (52521)	FlexxStep 6 Sprossen (52526) mit Teleskopaufsatz plus 2 Sprossen (52520)	FlexxStep 6 Sprossen (52526) mit Teleskopaufsatz plus 3 Sprossen (52521)
	Plattformhöhe m	Plattformhöhe m	Plattformhöhe m	Plattformhöhe m	Plattformhöhe m
Standard	1,02	1,28	1,28	1,55	1,55
plus 1 Sprosse	1,31	1,58	1,58	1,84	1,84
plus 2 Sprosse	1,58	1,84	1,84	2,10	2,10
plus 3 Sprosse			2,10		2,37
Holmhöhe mm	58	58	58	58	58
Gewicht kg	33,0	35,0	36,5	36,5	38,0
Bestell-Nr.	52534	52535	52536	52537	52538
UVP ohne MwSt. Euro	1.522,00	1.620,00	1.648,00	1.678,00	1.706,00





## Plattformleiter stationär



- Plattformleiter aus Aluminium
- Stabile Rechteckrohr-Holme
- 80 mm tiefe, geriffelte Stufen
- Geräumige Plattform mit Riffelung für sicheren Stand (800 x 650 mm)
- 4-fach gebördelte Stufen-/Holmverbindung
- Mit beidseitigem Handlauf, 3-seitigem Geländer sowie Knie- und Fußleisten für ein sicheres Begehen und Stehen
- Fußwinkel zur sicheren Bodenbefestigung
- Einfache Montage (Versand erfolgt zerlegt)
- Außenbreite: 650 mm (ohne Fußwinkel)
- Leiterneigung: 70°
- Maximale Belastung: 150 kg

Abb. Bestell-Nr. 303305



Arbeitshöhe bis ca. m	2,95	3,2	3,42	3,65	3,9
Stufenanzahl	4	5	6	7	8
Holmhöhe mm	73	73	73	73	73
Plattformhöhe m	0,95	1,19	1,43	1,66	1,90
Gesamthöhe m	2,05	2,29	2,52	2,76	2,99
Ausladung m	1,33	1,44	1,55	1,65	1,76
Traversenbreite m	0,78	0,78	0,78	0,78	0,78
Gewicht kg	30,0	30,0	33,5	35,3	37,5
Bestell-Nr.	303304	303305	303306	303307	303308
UVP ohne MwSt. Euro	752,00	925,00	964,00	1.002,00	1.061,00

## Plattformleiter mit Rollen



- Plattformleiter aus Aluminium
- Stabile Rechteckrohr-Holme
- 80 mm tiefe, geriffelte Stufen
- Geräumige Plattform mit Riffelung für sicheren Stand (800 x 650 mm)
- 4-fach gebördelte Stufen-/Holmverbindung
- Mit beidseitigem Handlauf, 3-seitigem Geländer sowie Knie- und Fußleisten für ein sicheres Begehen und Stehen
- Zwei Rollen Ø 100 mm für ein leichtes Verfahren von Ort zu Ort
- Einfache Montage (Versand erfolgt zerlegt)
- Quertraversen für hohe Standsicherheit
- Außenbreite: 650 mm (ohne Traverse)
- Leiterneigung: 70°
- Maximale Belastung: 150 kg




Abb. Bestell-Nr. 303105



Arbeitshöhe bis ca. m	2,95	3,2	3,45	3,65	3,9
Stufenanzahl	4	5	6	7	8
Holmhöhe mm	73	73	73	73	73
Plattformhöhe m	73	73	73	73	73
Gesamthöhe m	0,95	1,19	1,43	1,66	1,90
Ausladung m	2,05	2,29	2,53	2,76	2,99
Traversenbreite m	1,32	1,43	1,53	1,64	1,74
Gewicht kg	31,0	32,5	37,0	38,5	39,0
Bestell-Nr.	303104	303105	303106	303107	303108
UVP ohne MwSt. Euro	890,00	937,00	974,00	1.023,00	1.068,00

### Sicherheit. Made in Germany.



Handläufe

Plattform mit Fußleisten

4-fach gebördelte Stufen-/Holmverbindung

Details auf der jeweiligen Produktseite unter [www.steigtechnik.de](http://www.steigtechnik.de)

### Passendes Zubehör




Sicherungstüre für Plattformleitern  
Bestell-Nr. 50126

**Hinweis:** Sicherungstüre / -schanke nach DIN EN ISO 14122-3 bei Arbeitsbühnen mit einer Höhe über 500 mm erforderlich und gegen Mehrpreis erhältlich

Mehr Infos finden Sie ab Seite 160

### Sicherheit. Made in Germany.



Handläufe

Plattform mit Fußleisten

4-fach gebördelte Stufen-/Holmverbindung

Details auf der jeweiligen Produktseite unter [www.steigtechnik.de](http://www.steigtechnik.de)

### Passendes Zubehör



Sicherungstüre für Plattformleitern  
Bestell-Nr. 50126

**Hinweis:** Sicherungstüre / -schanke nach DIN EN ISO 14122-3 bei Arbeitsbühnen mit einer Höhe über 500 mm erforderlich und gegen Mehrpreis erhältlich

Mehr Infos finden Sie ab Seite 160





Abb. Bestell-Nr. 52508

## Plattformleiter fahrbar



80 mm Stufen

- Plattformleiter aus Aluminium
- Stabile Rechteckrohr-Holme
- 80 mm tiefe, geriffelte Stufen
- Geräumige Plattform mit Riffelung für sicheren Stand (510 x 600 mm)
- 4-fach gebördelte Stufen- / Holmverbindung
- Mit beidseitigem Handlauf, 3-seitigem Geländer sowie Knie- und Fußleisten
- Stützteil mit stabilisierender Quertraverse
- Integrierte Bockrollen Ø 125 mm mit Feststeller für einen schnellen Standortwechsel
- nivello® Leiterschuhe
- Einfache Montage (Versand erfolgt zerlegt)
- Außenbreite: 650 mm (ohne Traverse)
- Stufenabstand: 235 mm
- Leiterneigung: 70°
- Maximale Belastung: 150 kg

Arbeitshöhe bis ca. m	3,85	4,1	4,6
Stufenanzahl inkl. Plattform	8	9	11
Plattformhöhe m	1,85	2,08	2,56
Gesamthöhe m	2,85	3,10	3,60
Schrittlänge m	1,46	1,57	1,78
Traversenbreite m	1,20	1,55	1,90
Holmhöhe Aufstiegsteil/Stützteil mm	73/58	73/58	73/58
Gewicht kg	45,5	55,0	60,0
Bestell-Nr.	52508	52509	52511
UVP ohne MwSt. Euro	1.591,00	1.672,00	1.763,00

## Plattformleiter klappbar und fahrbar



80 mm Stufen



BG BAU gefördert: 50% des Kaufpreises bis Maximalbetrag

- Plattformleiter aus Aluminium
- Stabile Rechteckrohr-Holme
- 80 mm tiefe, geriffelte Stufen
- Geräumige Plattform mit Riffelung (650 x 600 mm)
- 4-fach gebördelte Stufen-/Holmverbindung
- Mit beidseitigem Handlauf, 3-seitigem Geländer, Knieleiste sowie Sicherungsseil
- Platzsparend zusammenklappbar
- Stützteil mit stabilisierender Quertraverse
- Zwei Bockrollen Ø 125 mit Feststellern zum schnellen Verfahren im ausgeklapptem Zustand
- nivello® Leiterschuhe
- Großzügige Werkzeugablageschale
- Außenbreite: 650 mm (ohne Traverse)
- Stufenabstand: 235 mm
- Leiterneigung: 70°
- Maximale Belastung: 150 kg

Arbeitshöhe bis ca. m	3,15	3,4	3,6	3,85	4,3	4,8	5,25
Stufenanzahl inkl. Plattform	5	6	7	8	10	12	14
Plattformhöhe m	1,15	1,38	1,61	1,84	2,30	2,77	3,23
Gesamthöhe m	2,15	2,38	2,61	2,84	3,30	3,77	4,23
Gesamtlänge geklappt m	2,75	3,00	3,25	3,50	4,00	4,50	5,00
Schrittlänge m	1,40	1,50	1,60	1,70	1,95	2,20	2,40
Traversenbreite m	1,00	1,00	1,35	1,35	1,70	1,90	1,95
Holmhöhe Aufstiegsteil/Stützteil mm	73/58	73/58	73/58	73/58	73/58	73/58	73/58
Gewicht kg	36,6	37,6	42,6	44,1	48,6	54,1	74,8
Bestell-Nr.	52305	52306	52307	52308	52310	52312	52314
UVP ohne MwSt. Euro	1.722,00	1.798,00	1.881,00	1.971,00	2.062,00	2.217,00	2.440,00



Abb. Bestell-Nr. 52310

### Sicherheit. Made in Germany.



nivello® Leiterschuhe



Handläufe



Geräumige Plattform

Details auf der jeweiligen Produktseite unter [www.steigtechnik.de](http://www.steigtechnik.de)

### Sicherheit. Made in Germany.




nivello® Leiterschuhe



Handläufe



Geräumige Plattform



Sicherungsseil

Details auf der jeweiligen Produktseite unter [www.steigtechnik.de](http://www.steigtechnik.de)





Abb. Bestell-Nr. 52712

## Plattformleiter klappbar mit schmalem Fahrwerk



80 mm Stufen

- Plattformleiter aus Aluminium
- Stabile Rechteckrohr-Holme
- 80 mm tiefe, geriffelte Stufen
- Geräumige Plattform mit Riffelung (650 x 600 mm)
- 4-fach gebördelte Stufen-/Holmverbindung
- Mit beidseitigem Handlauf, 3-seitigem Geländer sowie Knie- und Fußleisten
- Stützteil mit schmalem Fahrwerk und Ballastgewicht
- Platzsparend zusammenklappbar
- Zwei Bockrollen Ø 125 mit Feststellern zum schnellen Verfahren im ausgeklappten Zustand
- nivello® Leiterschuhe
- Großzügige Werkzeugablageschale
- Außenbreite: 650 mm (ohne Traverse)
- Stufenabstand: 235 mm
- Leiterneigung: 70°
- Maximale Belastung: 150 kg

Arbeitshöhe bis ca. m	3,15	3,4	3,6	3,85	4,3	4,8	5,25
Stufenanzahl inkl. Plattform	5	6	7	8	10	12	14
Gesamthöhe m	2,15	2,38	2,61	2,84	3,30	3,77	4,23
Plattformhöhe m	1,15	1,38	1,61	1,84	2,30	2,77	3,23
Gesamtlänge geklappt m	2,75	3,00	3,25	3,50	4,00	4,50	5,00
Schrittlänge m	1,40	1,50	1,60	1,70	1,95	2,20	2,40
Traversenbreite m	0,85	0,85	0,85	0,85	1,00	1,00	1,00
Holmhöhe Aufstiegsteil/Stützteil mm	73/58	73/58	73/58	73/58	73/58	73/58	73/58
Ballastgewicht kg	30,0	50,0	60,0	80,0	100,0	150,0	160,0
Gewicht mit Ballast kg	66,5	86,0	103,0	123,0	146,0	199,5	213,5
Bestell-Nr.	52705	52706	52707	52708	52710	52712	52714
UVP ohne MwSt. Euro	2.070,00	2.278,00	2.421,00	2.643,00	3.024,00	3.505,00	3.787,00

## Plattformleiter GFK/Alu klappbar und fahrbar



80 mm Stufen



Handlauf beidseitig



Geprüft bis 1.000 Volt

- Plattformleiter aus GFK/Alu
- Holme aus glasfaserverstärkten Rechteckrohr-Profilen (mind. 10 Jahre Altersbeständigkeit)
- 80 mm tiefe, geriffelte Stufen aus Aluminium
- 4-fach gebördelte Stufen-/Holmverbindung
- Plattform aus GFK Gitterrost (650 x 600 mm)
- Mit beidseitigem GFK Handlauf, 3-seitigem Geländer sowie Knie- und Fußleisten
- nivello® Leiterschuhe
- Stützteil mit schmaler Quertraverse und zwei Bockrollen Ø 125 mit Feststellern
- Platzsparend zusammenklappbar
- Großzügige Werkzeugablageschale
- Stufenabstand: 235 mm
- Leiterneigung: 70°
- Maximale Belastung: 150 kg
- Lieferzeit: ca. 15 Tage




Abb. Bestell-Nr. 36327

Arbeitshöhe bis ca. m	3,15	3,4	3,6	3,85
Stufenanzahl inkl. Plattform	5	6	7	8
Gesamthöhe m	2,17	2,40	2,63	2,87
Plattformhöhe bis m	1,17	1,40	1,63	1,87
Schrittlänge m	1,40	1,50	1,60	1,70
Traversenbreite m	1,00	1,00	1,35	1,35
Holmhöhe Aufstiegsteil/Stützteil mm	73/58	73/58	73/58	73/58
Gewicht kg	33,0	35,0	38,0	41,0
Bestell-Nr.	36325	36326	36327	36328
UVP ohne MwSt. Euro	2.938,00	3.022,00	3.180,00	3.277,00

### Sicherheit. Made in Germany.



nivello® Leiterschuhe



Handläufe



Geräumige Plattform

Details auf der jeweiligen Produktseite unter [www.steigtechnik.de](http://www.steigtechnik.de)

### Sicherheit. Made in Germany.



nivello® Leiterschuhe



Handläufe



Geräumige Plattform

Details auf der jeweiligen Produktseite unter [www.steigtechnik.de](http://www.steigtechnik.de)

Geeignet für das Arbeiten in der Nähe von oder an unter Spannung stehenden Teilen

Geprüft bis 1.000 Volt nach DIN EN 61478:2002 Abschnitt 6.5.1 und A1:2004 Kategorie 1 (entspricht europäischer Norm DIN EN 131-7)

**Hinweis:** Produkte mit GFK-Anteil sind aufgrund ihrer Sensibilität vom Umtausch ausgeschlossen



Abb. Bestell-Nr. 50104 mit Bestell-Nr. 50109

### Produktbeschreibung



Produktvorteile als Video




BG BAU gefördert: ausgen.  
Bestell-Nr. 50102, 51102

- Einseitig begehbare Podesttreppe aus Aluminium
- Stabile Rechteckrohr-Holme
- 200 mm tiefe Stufen
- Geräumige Plattform (600 x 800 mm)
- 3-seitiges Geländer sowie Knie- und Fußleiste für sicheres Stehen (Höhe: 1.000 mm)
- Vier selbstarretierende Lenkrollen Ø125 mm, davon 2 mit Feststeller
- Einfache Montage (Versand erfolgt zerlegt)
- Handläufe sind gemäß DIN EN 131-7 an Aufstiegen von Podestleitern mit Steigwinkel  $\geq 60^\circ$  optional
- In verschiedenen Stufen- und Plattformausführungen erhältlich
- Maximale Belastung: 150 kg

**Hinweis:** Das Übersteigen von Podestleitern mit Federrollen ist nicht zulässig.

### Sicherheit. Made in Germany.



Geräumige Plattform



Selbstarretierende Lenkrollen



Rutschfeste Leiterschuhe

Details auf der jeweiligen Produktseite unter [www.steigtechnik.de](http://www.steigtechnik.de)

### Passendes Zubehör



Handlauf

Bestell-Nr. 50109, 50110, 50114



Sicherungsschranke

Bestell-Nr. 50124

Mehr Infos finden Sie ab Seite 160

## Podesttreppe einseitig begehbar mit Federrollen



200 mm Stufen



Stufenbelag R 9  
Aluminium geriffelt



Arbeitshöhe bis ca. m	2,48	2,7	3,0	3,2	3,5	3,7	3,9
Stufenanzahl inkl. Plattform	2	3	4	5	6	7	8
Plattformhöhe o. Geländer m	0,48	0,72	0,96	1,20	1,44	1,68	1,92
Grundfläche L x B m	1,07 x 0,72	1,24 x 0,77	1,41 x 0,82	1,58 x 0,88	1,75 x 0,94	1,92 x 1,00	2,09 x 1,06
Holmhöhe mm	57	57	57	57	57	57	57
Gewicht kg	27,0	30,0	32,0	35,0	38,0	43,0	47,0
Bestell-Nr.	50102	50103	50104	50105	50106	50107	50108
UVP ohne MwSt. Euro	832,00	955,00	999,00	1.054,00	1.108,00	1.161,00	1.230,00



200 mm Stufen



Stufenbelag R 10  
Stahl-Gitterrost



Arbeitshöhe bis ca. m	2,48	2,7	3,0	3,2	3,5	3,7	3,9
Stufenanzahl inkl. Plattform	2	3	4	5	6	7	8
Plattformhöhe o. Geländer m	0,48	0,72	0,96	1,20	1,44	1,68	1,92
Grundfläche L x B m	1,07 x 0,72	1,24 x 0,77	1,41 x 0,82	1,58 x 0,88	1,75 x 0,94	1,92 x 1,00	2,09 x 1,06
Holmhöhe mm	57	57	57	57	57	57	57
Gewicht kg	32,0	37,0	41,0	46,0	52,0	57,0	63,0
Bestell-Nr.	51102	51103	51104	51105	51106	51107	51108
UVP ohne MwSt. Euro	1.040,00	1.176,00	1.276,00	1.348,00	1.437,00	1.616,00	1.798,00



200 mm Stufen



Stufenbelag R 13  
Korundbeschichtung R 13



Arbeitshöhe bis ca. m	2,48	2,7	3,0	3,2	3,5	3,7	3,9
Stufenanzahl inkl. Plattform	2	3	4	5	6	7	8
Plattformhöhe o. Geländer m	0,48	0,72	0,96	1,20	1,44	1,68	1,92
Grundfläche L x B m	1,07 x 0,72	1,24 x 0,77	1,41 x 0,82	1,58 x 0,88	1,75 x 0,94	1,92 x 1,00	2,09 x 1,06
Holmhöhe mm	57	57	57	57	57	57	57
Gewicht kg	29,5	33,0	35,7	39,3	42,9	48,6	53,4
Bestell-Nr.	54102	54103	54104	54105	54106	54107	54108
UVP ohne MwSt. Euro	1.075,00	1.228,00	1.324,00	1.432,00	1.543,00	1.655,00	1.785,00





Abb. Bestell-Nr. 56104 mit Bestell-Nr. 50109


### Produktbeschreibung



Produktvorteile als Video  
[www.steigtechnik.de/videos](http://www.steigtechnik.de/videos)

- Einseitig begehbare Podesttreppe aus Aluminium
- Stabile Rechteckrohr-Holme
- 200 mm tiefe Stufen
- Geräumige Plattform (600 x 800 mm)
- 3-seitiges Geländer sowie Knie- und Fußleisten für ein sicheres Stehen (Höhe: 1.000 mm)
- Zwei Hubrollen Ø 125 mm und Handgriffe für ein leichtes Verfahren von Ort zu Ort
- Einfache Montage (Versand erfolgt zerlegt)
- Handläufe sind gemäß DIN EN 131-7 an Aufstiegen von Podestleitern mit Steigwinkel  $\geq 60^\circ$  optional
- In verschiedenen Stufen- und Plattformausführungen erhältlich
- Maximale Belastung: 150 kg

### Sicherheit. Made in Germany.



Geräumige Plattform



Selbstarretierende Lenkrollen



Rutschfeste Leiterschuhe

Details auf der jeweiligen Produktseite unter [www.steigtechnik.de](http://www.steigtechnik.de)

### Passendes Zubehör



Handlauf

Bestell-Nr.  
50109, 50110, 50114



Sicherungsschranke

Bestell-Nr. 50124

Mehr Infos finden Sie ab Seite 160

## Podesttreppe einseitig begehbar mit Rollen und Griffen



200 mm Stufen



Stufenbelag R 9  
Aluminium geriffelt



Arbeitshöhe bis ca. m	2,7	3,0	3,2	3,5	3,7	3,9
Stufenanzahl inkl. Plattform	3	4	5	6	7	8
Plattformhöhe o. Geländer m	0,72	0,96	1,20	1,44	1,68	1,92
Grundfläche L x B m	1,24 x 0,77	1,41 x 0,82	1,58 x 0,88	1,75 x 0,94	1,92 x 1,00	2,09 x 1,06
Holmhöhe mm	57	57	57	57	57	57
Gewicht kg	30,0	32,0	35,0	38,0	43,0	47,0
Bestell-Nr.	56103	56104	56105	56106	56107	56108
UVP ohne MwSt. Euro	883,00	930,00	982,00	1.037,00	1.090,00	1.159,00



200 mm Stufen



Stufenbelag R 10  
Stahl-Gitterrost



Arbeitshöhe bis ca. m	2,7	3,0	3,2	3,5	3,7	3,9
Stufenanzahl inkl. Plattform	3	4	5	6	7	8
Plattformhöhe o. Geländer m	0,72	0,96	1,20	1,44	1,68	1,92
Grundfläche L x B m	1,24 x 0,77	1,41 x 0,82	1,58 x 0,88	1,75 x 0,94	1,92 x 1,00	2,09 x 1,06
Holmhöhe mm	57	57	57	57	57	57
Gewicht kg	37,0	41,0	46,0	52,0	57,0	63,0
Bestell-Nr.	58103	58104	58105	58106	58107	58108
UVP ohne MwSt. Euro	1.102,00	1.202,00	1.274,00	1.363,00	1.541,00	1.719,00



200 mm Stufen



Stufenbelag R 13  
Korundbeschichtung R 13



BG BAU  
gefördert



Arbeitshöhe bis ca. m	2,7	3,0	3,2	3,5	3,7	3,9
Stufenanzahl inkl. Plattform	3	4	5	6	7	8
Plattformhöhe o. Geländer m	0,72	0,96	1,20	1,44	1,68	1,92
Grundfläche L x B m	1,24 x 0,77	1,41 x 0,82	1,58 x 0,88	1,75 x 0,94	1,92 x 1,00	2,09 x 1,06
Holmhöhe mm	57	57	57	57	57	57
Gewicht kg	33,0	35,7	39,3	42,9	48,6	53,4
Bestell-Nr.	55103	55104	55105	55106	55107	55108
UVP ohne MwSt. Euro	1.160,00	1.255,00	1.363,00	1.474,00	1.585,00	1.715,00



Abb. Bestell-Nr. 51204 mit Bestell-Nr. 50209

## Produktbeschreibung



Produktvorteile als Video




BG BAU gefördert: 50% des Kaufpreises bis Maximalbetrag

- Beidseitig begehbare Podesttreppe aus Aluminium
- Stabile Rechteckrohr-Holme
- 200 mm tiefe Stufen
- Geräumige Plattform (600 x 800 mm)
- Beidseitiges Geländer sowie Knie- und Fußleisten für ein sicheres Stehen (Höhe: 1.000 mm)
- Vier selbstarretierende Lenkrollen Ø 125 mm, davon 2 mit Feststeller
- Einfache Montage (Versand erfolgt zerlegt)
- Handläufe sind gemäß DIN EN 131-7 an Aufstiegen von Podestleitern mit Steigwinkel  $\geq 60^\circ$  optional
- In verschiedenen Stufen- und Plattformausführungen erhältlich
- Maximale Belastung: 150 kg

**Hinweis:** Das Übersteigen von Podestleitern mit Federrollen ist nicht zulässig.

## Sicherheit. Made in Germany.



Geräumige Plattform



Selbstarretierende Lenkrollen



Rutschfeste Leiterschuhe

Details auf der jeweiligen Produktseite unter [www.steigtechnik.de](http://www.steigtechnik.de)

## Passendes Zubehör



Handlauf

Bestell-Nr. 50109, 50110, 50114



Sicherungsschranke

Bestell-Nr. 50124

Mehr Infos finden Sie ab Seite 160

## Podesttreppe beidseitig begehbar mit Federrollen



200 mm Stufen



Stufenbelag R 9  
Aluminium geriffelt



Arbeitshöhe bis ca. m	2,7	3,0	3,2	3,5	3,7	3,9
Plattformhöhe o. Geländer m	0,72	0,96	1,20	1,44	1,68	1,92
Grundfläche L x B m	1,51 x 0,77	1,79 x 0,82	2,07 x 0,88	2,35 x 0,94	2,62 x 1,00	2,90 x 1,06
Holmhöhe mm	57	57	57	57	57	57
Stufenanzahl inkl. Plattform	3	4	5	6	7	8
Gewicht kg	30,0	34,0	39,0	44,0	49,0	55,0
Bestell-Nr.	50203	50204	50205	50206	50207	50208
UVP ohne MwSt. Euro	1.007,00	1.060,00	1.169,00	1.258,00	1.368,00	1.475,00



200 mm Stufen



Stufenbelag R 10  
Stahl-Gitterrost



Arbeitshöhe bis ca. m	2,7	3,0	3,2	3,5	3,7	3,9
Plattformhöhe o. Geländer m	0,72	0,96	1,20	1,44	1,68	1,92
Grundfläche L x B m	1,51 x 0,77	1,79 x 0,82	2,07 x 0,88	2,35 x 0,94	2,62 x 1,00	2,90 x 1,06
Holmhöhe mm	57	57	57	57	57	57
Stufenanzahl inkl. Plattform	3	4	5	6	7	8
Gewicht kg	40,0	47,0	55,0	63,0	72,0	82,0
Bestell-Nr.	51203	51204	51205	51206	51207	51208
UVP ohne MwSt. Euro	1.303,00	1.454,00	1.572,00	1.721,00	1.900,00	2.135,00



200 mm Stufen



Stufenbelag R 13  
Korundbeschichtung R 13



Arbeitshöhe bis ca. m	2,7	3,0	3,2	3,5	3,7	3,9
Plattformhöhe o. Geländer m	0,72	0,96	1,20	1,44	1,68	1,92
Grundfläche L x B m	1,51 x 0,77	1,79 x 0,82	2,07 x 0,88	2,35 x 0,94	2,62 x 1,00	2,90 x 1,06
Holmhöhe mm	57	57	57	57	57	57
Stufenanzahl inkl. Plattform	3	4	5	6	7	8
Gewicht kg	34,0	39,3	45,5	51,8	58,3	65,7
Bestell-Nr.	59203	59204	59205	59206	59207	59208
UVP ohne MwSt. Euro	1.377,00	1.532,00	1.751,00	1.952,00	2.178,00	2.409,00



# Zubehör und Ersatzteile Podesttreppen

Unser umfassendes Angebot an bewährten Zubehörteilen macht Ihr Arbeitsgerät noch sicherer und praktischer im Einsatz. Zubehör gemäß TRBS 2121 und DGUV Information 208-016 (bisher BGI 694 bzw. GUV-I 694) und geltendem DGUV Regelwerk. Bitte teilen Sie uns bei Bestellung von Ersatzteilen die Artikelnummer der bereits vorhandenen Leiter mit.

Änderungs- und Komplettierungsarbeiten wie z. B. Rollenbau, Montage von Haken, Querrohren, Ketten, etc. führen wir zum Pauschalpreis von 51,00 Euro ohne MwSt. (unverbindliche Preisempfehlung) pro ausgeführter Änderung für Sie aus.

## Sicherungsschranke



- Erhöht die Sicherheit auf der Plattform und bietet eine Absturzsicherung am Aufstieg
- Selbstschließende, stabile Aluminium- Konstruktion
- Abmessungen B x H: 640 x 600 mm
- Nicht kombinierbar mit steckbarer Geländerausführung

Bestell-Nr.	50124
UVP o. MwSt. Euro	172,00

## Sicherungsseil



- Hochfestes Seil
- Erhöht die Sicherheit auf der Plattform und bietet eine Absturzsicherung am Aufstieg
- Stabile Verschraubung am Geländer

Bestell-Nr.	50123
UVP o. MwSt. Euro	28,00

## Fahrwerk




- Mit umlenkbaren Rollen, Bedienung durch Zentralhebel
- Zur Selbstmontage
- Bitte Bestell-Nr. der Podesttreppe angeben, für die das Fahrwerk benötigt wird

**Hinweis:** Preis gültig für einseitig begehbare Podesttreppe. Preis für beidseitig begehbare Podesttreppen und werkseitige Montage auf Anfrage.

Bestell-Nr.	50111
UVP o. MwSt. Euro	726,00

## Nachrüstsatz Lenkrollen Edelstahl



- Für den Einsatz im Außenbereich
- Zur Selbstmontage
- Inkl. Knotenbleche und Schrauben
- Bitte Bestell-Nr. der Podesttreppe angeben, für die der Nachrüstsatz benötigt wird

	einseitig begehbar	beidseitig begehbar
Bestell-Nr.	50120	50121
UVP o. MwSt. Euro	677,00	677,00

## Federrolle



- Für Podesttreppen
- Rolle mit Achse und Feder
- Bitte Bestell-Nr. der Podesttreppe angeben

	Mit Feststeller	Ohne Feststeller
Bestell-Nr.	19687	19697
UVP o. MwSt. Euro	65,00	59,00
Elektr. ableitfähig		
Bestell-Nr.	50112	50113
UVP o. MwSt. Euro	116,00	95,00

## Ablageschale



- Inkl. Halterung und Befestigung
- 623/495 x 220 mm
- Klemmbereich Ø 35 mm
- Maximale Belastung: 10 kg

Bestell-Nr.	19273
UVP o. MwSt. Euro	172,00

## Umbausatz für Rollen und Schiebegriffe Innenschuh



- Mit den Schiebegriffen und Rollen Ø 125 mm können die einseitig begehbaren Podesttreppen 50103 bis 54108 leicht transportiert werden
- Der Umbausatz wird angeschraubt und ersetzt somit die vier Serienlenkrollen



- 1 Satz = 4 Stück

Abb. Bestell-Nr. 19246

Holmabmessung 59 x 26 mm elektr. ableitfähig

Bestell-Nr.	50237
UVP o. MwSt. Euro	99,00

Bestell-Nr.	19246	19247
UVP o. MwSt. Euro	26,00	46,00



Abb. Bestell-Nr. 50109

## Handlauf

- Passend für Podesttreppen einseitig begehbar
- Zur Selbstmontage links oder rechts am Aufstieg

Für Podesttreppe	3-stufig	4 - 6-stufig	7 - 8-stufig
Bestell-Nr.	50114	50109	50110
UVP ohne MwSt. Euro	68,00	68,00	68,00



Abb. Bestell-Nr. 50209

## Handlauf

- Passend für Podesttreppen beidseitig begehbar
- Zur Selbstmontage links oder rechts am Aufstieg

Für Podesttreppe	3-stufig	4 - 6-stufig	7 - 8-stufig
Bestell-Nr.	50214	50209	50210
UVP ohne MwSt. Euro	136,00	136,00	136,00



## Geländer 3-seitig steckbare Ausführung

- Passend für Podesttreppen einseitig begehbar
- Stabile Konstruktion aus Aluminium bestehend aus zwei Seitengeländern und einem Abschlussgeländer mit Fuß- und Knieleiste
- Einfache Montage über ein werkzeugloses Stecksystem
- Nur in Kombination mit Handlauf steckbar möglich
- Nicht mit Sicherungsschranke kombinierbar

Bestell-Nr.	50240
UVP ohne MwSt. Euro	515,00



## Geländer 2-seitig steckbare Ausführung

- Passend für Podesttreppen beidseitig begehbar
- Stabile Konstruktion aus Aluminium bestehend aus zwei Seitengeländern mit Fuß- und Knieleiste
- Einfache Montage über ein werkzeugloses Stecksystem
- Nur in Kombination mit Handlauf steckbar möglich
- Nicht mit Sicherungsschranke kombinierbar

Bestell-Nr.	50241
UVP ohne MwSt. Euro	358,00



Abb. Bestell-Nr. 50225

### Handlauf steckbar links

- Passend für einseitig und beidseitig begehbare Podesttreppen
- Einfache Montage über ein werkzeugloses Stecksystem
- Nur in Kombination mit Geländer steckbare Ausführung möglich

Für Podesttreppe	3 – 4-stufig	5 – 6-stufig	7 – 8-stufig
Bestell-Nr.	50224	50225	50226
UVP ohne MwSt. Euro	148,00	204,00	243,00



Abb. Bestell-Nr. 50235

### Handlauf steckbar rechts

- Passend für einseitig und beidseitig begehbare Podesttreppen
- Einfache Montage über ein werkzeugloses Stecksystem
- Nur in Kombination mit Geländer steckbare Ausführung möglich

Für Podesttreppe	3 – 4-stufig	5 – 6-stufig	7 – 8-stufig
Bestell-Nr.	50234	50235	50236
UVP ohne MwSt. Euro	148,00	204,00	243,00



### Pfosten

- Passend für Podesttreppenn einseitig begehbar
- Zur Fixierung des stirnseitigen Geländers

Bestell-Nr.	50122
UVP ohne MwSt. Euro	43,00

## Zubehör und Ersatzteile Plattformleitern

Unser umfassendes Angebot an bewährten Zubehörteilen macht Ihr Arbeitsgerät noch sicherer und praktischer im Einsatz. Zubehör gemäß TRBS 2121 und DGUV Information 208-016 (bisher BGI 694 bzw. GUV-I 694) und geltendem DGUV Regelwerk. Bitte teilen Sie uns bei Bestellung von Ersatzteilen die Artikelnummer der bereits vorhandenen Leiter mit.

Änderungs- und Komplettierungsarbeiten wie z. B. Rollenbau, Montage von Haken, Querrohren, Ketten, etc. führen wir zum Pauschalpreis von 51,00 Euro ohne MwSt. (unverbindliche Preisempfehlung) pro ausgeführter Änderung für Sie aus.

### Hubrollen für Plattformleitern



- Für unteres Leiterende. Im geschlossenen Zustand kann die Stufenleiter mit den Hubrollen Ø 125 mm bequem verfahren werden
- 1 Satz = 2 Stück

Bestell-Nr.	19810
UVP o. MwSt. Euro	54,00

### Holmverlängerung für Leiterholm



- Sicherer Stand auf unebenem Boden
- Höhenverstellbar, kann bei Bedarf mühelos am Holm befestigt werden
- Verstellbereich max. 375 mm

Für Rechteckrohrholme	58 mm	73 mm	85 mm	98 mm
Bestell-Nr.	19914	19915	19916	19917
UVP o. MwSt. Euro	52,00	55,00	59,00	63,00


### ergo-pad® Griffzone



- Ergonomisch geformte Griffzone für ein leichtes und komfortables Handling unserer Stufenleitern
- Integrierter Klemmmechanismus sichert die Holme im zusammengeklappten Zustand
- Anbringung am optimalen Tragepunkt
- Passend für Plattformleitern einseitig begehbar

Bestell-Nr.	19051
UVP o. MwSt. Euro	23,00

### Eimerhaken



- Passend für gebördelte Stufen- und Sprossenleitern
- Einfach einzuschieben
- Zum sicheren Arbeiten mit freien Händen
- Aus Stahl verzinkt gefertigt
- Maximale Belastung: 10 kg

Bestell-Nr.	19115
UVP o. MwSt. Euro	12,00

### Starre Verbindung



- Einseitig lösbar
- Komplett mit Befestigungsmaterial (Bolzen, Feder, Hülse)

**Hinweis:** Bitte Leiter-Bestell-Nr. und Montageseite angeben

Bestell-Nr.	19831
UVP o. MwSt. Euro	23,00

### Spreizsicherung



- Hochfester Perlongurt
- 1 Satz = 2 Stück

**Hinweis:** Bitte Leiter-Bestell-Nr. angeben

Bestell-Nr.	19429
UVP o. MwSt. Euro	26,00



### Sicherungstüre für Plattformleiter

- Für Plattformleiter stationär und Plattformleiter mit Rollen
- Sicherungstüre / -schränke nach DIN EN ISO 14122-3
- Erforderlich für Arbeitsbühnen mit einer Höhe über 500 mm

Bestell-Nr.	50126
UVP o. MwSt. Euro	204,00

### Hubrollen

- Für Plattformleiter steckbar inkl. Einsteckteile
- Zum bequemen Verfahren der Leiter im geschlossenen Zustand
- Ø 125 mm
- 1 Satz = 2 Stück

Bestell-Nr.	52085
UVP o. MwSt. Euro	86,00

### Zurrband

- Zur Sicherung der Leiter beim Einsatz und Transport
- Länge 1,0 m

Bestell-Nr.	19960
UVP o. MwSt. Euro	9,00

### Holm-Abdeckkappe

- Passend für Plattformleitern aus Aluminium
- 1 Satz = 2 Stück

Bestell-Nr.	19232
UVP o. MwSt. Euro	7,00

### Schwenkfuß Kralle

- Für den Leitereinsatz auf gewachsenem Boden
- Inkl. Montagematerial
- 1 Satz = 2 Stück

Bestell-Nr.	19226
UVP o. MwSt. Euro	78,00

### Schwenkfuß mit Gummiauflage


- Ideal für den Einsatz auf Gitterrosten und als Ersatzteil
- Passend für Leitern mit Holmbreite 25 mm inkl. Montagematerial
- 1 Satz = 2 Stück

Bestell-Nr.	19227
UVP o. MwSt. Euro	70,00

### Nachrüstset Trittauflage clip-step R 13 gelb

- Die clip-step R 13 Trittauflage wird vollflächig und passgenau auf die Stufe aufgeclippt und kann rückstandsfrei, ohne Beschädigung der Leiter wieder entfernt werden
- Zertifizierte Rutschhemmung in Gelb (RAL 1021), um beispielsweise die letzte Stufe zu markieren

Nur passend für Leitern der MUNK Günzburger Steigtechnik



Nur passend für Leitern der MUNK Günzburger Steigtechnik

### Nachrüstset Trittauflage clip-step

- Werden Sie den gestiegenen Anforderungen an die Arbeitssicherheit gerecht und sorgen Sie für eine optimierte Rutschhemmung, sicheren Tritt und komfortablen Stand auf unseren Stufenleitern
- Die Trittauflage aus geriffeltem Kunststoff wird vollflächig und passgenau auf die Stufe aufgeclippt und kann rückstandsfrei, ohne Beschädigung der Leiter wieder entfernt werden
- Die clip-step Trittauflage wird bei beidseitig begehbaren Stufenleitern bis zur laut DIN EN 131 maximal begehbaren Stufe aufgebracht und funktioniert so als optische Kontrolle für den korrekten Gebrauch der Leiter
- Auch einzeln als Zubehör erhältlich. Der Stückpreis pro clip-step Trittauflage beträgt 15,00 Euro ohne MwSt.

	Bestell-Nr. Leiter	Bestell-Nr. Nachrüstset	UVP ohne MwSt. Euro		Bestell-Nr. Leiter	Bestell-Nr. Nachrüstset	UVP ohne MwSt. Euro
Plattformleiter	50084	50291	36,00	Plattformleiter fahrbar	52508	52615	84,00
	50085	50292	48,00		52509	52616	96,00
	50086	50293	60,00		52511	52618	120,00
	50087	50294	72,00		52305	50260	48,00
	50088	50295	84,00		52306	50261	60,00
	50089	50296	96,00		52307	50262	72,00
	50090	50297	108,00		52308	50263	84,00
	51084	50291	36,00		52310	50265	108,00
	51085	50292	48,00		52312	50267	132,00
Plattformleiter mit Rollen und Griff	51086	50293	60,00	52314	50269	156,00	
	51087	50294	72,00	52705	50260	48,00	
	51088	50295	84,00	52706	50261	60,00	
	51089	50296	96,00	52707	50262	72,00	
	51090	50297	108,00	52708	50263	84,00	
	51094	50291	36,00	52710	50265	108,00	
	51095	50292	48,00	52712	50267	132,00	
	51096	50293	60,00	52714	50269	156,00	
	51097	50294	72,00				
ML-Plattformleiter	51098	50295	84,00				
	52083	41615	32,00				
	52080	41616	32,00				
	52081	41617	48,00				
	52082	41618	64,00				
Plattformleiter steckbar	52084	41619	80,00				
				Meterware 1.400 mm	19725	33,00	

Länge mm	Bestell-Nr. Nachrüstset	UVP ohne MwSt. Euro	Länge mm	Bestell-Nr. Nachrüstset	UVP ohne MwSt. Euro
351	19853	22,00	523	19860	22,00
368	19854	22,00	552	19861	22,00
379	19855	22,00	580	19862	22,00
408	19856	22,00	609	19863	22,00
437	19857	22,00	638	19864	22,00
466	19858	22,00	667	19865	22,00
494	19859	22,00	695	19866	22,00







Abb. Bestell-Nr. 19216

### nivello® Innenschuh elektrisch ableitfähig

- Für Produkte aus Aluminium ab Baujahr 2019
- 1 Satz = 2 Stück

Intertek Prüfbericht Nr. 2235045KAU-001 (2019-05-03)

Holmabmessung	58 x 25 mm	73 x 25 mm	85 x 25 mm	98 x 25 mm
Bestell-Nr.	19215	19216	19217	19218
UVP ohne MwSt. Euro	25,00	27,00	31,00	38,00



Abb. Bestell-Nr. 19220, Verwendung nur in Verbindung mit nivello® Innenschuh  
Bestell-Nr. 19215 - 19218

### nivello® Fußplatte elektrisch ableitfähig

- Für Leitern ab Baujahr 2019 mit nivello® Innenschuh
- Elektrisch ableitfähig
- 1 Satz = 2 Stück

Intertek Prüfbericht Nr. 2235045KAU-001 (2019-05-03)

Holmhöhe	58 mm   73 mm	85 mm   98 mm
Bestell-Nr.	19219	19220
UVP ohne MwSt. Euro	20,00	20,00



Abb. Bestell-Nr. 19201

### nivello® Innenschuh

- Für Produkte aus Aluminium ab Baujahr 2005 bis 2018
- 1 Satz = 4 Stück

Holmabmessung	73 x 25 mm	98 x 25 mm	85 x 25 mm	98 x 25 mm
Bestell-Nr.	19201	19202	19203	19204
UVP ohne MwSt. Euro	35,00	38,00	41,00	44,00



Aufkleber 19093

### Aufkleber mit Benutzerhinweisen

- Gemäß DIN EN 131-3 sind produktspezifische Aufkleber mit Benutzerhinweisen anzubringen. Die Erklärung zu den verwendeten Piktogrammen finden Sie unter [www.steigtechnik.de](http://www.steigtechnik.de)

Benutzerhinweis Piktogramm für Plattformleitern Plattformhöhe < 2,5 m (FlexxStep für 52524, 52525, 52626)

Aufkleber 19093	VE 20 Stück	Bestell-Nr. 19162	UVP o. MwSt. Euro	7,00
-----------------	-------------	-------------------	-------------------	------

Benutzerhinweis für Plattformleitern Plattformhöhe < 2,50 m (für 52408, 52409, 52508, 52509)

Aufkleber 19088	VE 20 Stück	Bestell-Nr. 19158	UVP o. MwSt. Euro	7,00
-----------------	-------------	-------------------	-------------------	------

Benutzerhinweis für Plattformleitern Plattformhöhe > 2,50 m (52312, 52314, 52712, 52714, 36312, 36314)

Aufkleber 19095	VE 20 Stück	Bestell-Nr. 19164	UVP o. MwSt. Euro	7,00
-----------------	-------------	-------------------	-------------------	------

Benutzerhinweis für Plattformleitern Plattformhöhe < 2,50 m

(für 52305 - 52308, 52310, 52705 - 52708, 52710, 36305 - 36308, 36310)

Aufkleber 19094	VE 20 Stück	Bestell-Nr. 19163	UVP o. MwSt. Euro	7,00
-----------------	-------------	-------------------	-------------------	------



### Prüfplakette

- Die Prüfplakette befindet sich bei Auslieferung serienmäßig auf den meisten Produkten
- Im Rahmen der wiederkehrend vorzunehmenden Prüfungen kann diese mit neuem Prüfdatum überklebt werden
- 1 VE = 50 Stück

Größe	40 x 40 mm
Bestell-Nr.	19175
UVP ohne MwSt. Euro	9,00



### Inventaraufkleber

- Zur einfachen und schnellen Kennzeichnung von Leitern, Gerüsten etc.
- Vordruckte Felder für Abteilung und Inventarnummer
- Integrierte Prüfplakette, die im Rahmen der wiederkehrend vorzunehmenden Prüfungen mit neuem Prüfdatum versehen oder überklebt werden kann
- 1 VE = 50 Stück

Größe	40 x 150 mm
Bestell-Nr.	19176
UVP ohne MwSt. Euro	6,00



Ihr extrem  
hoher Anspruch  
treibt uns an.



### 03 Tritte, Podeste, Dielen

Tritte, Podeste	172
Dielen, Arbeitsplattformen	202
Zubehör und Ersatzteile	208



# Tritte, Podeste

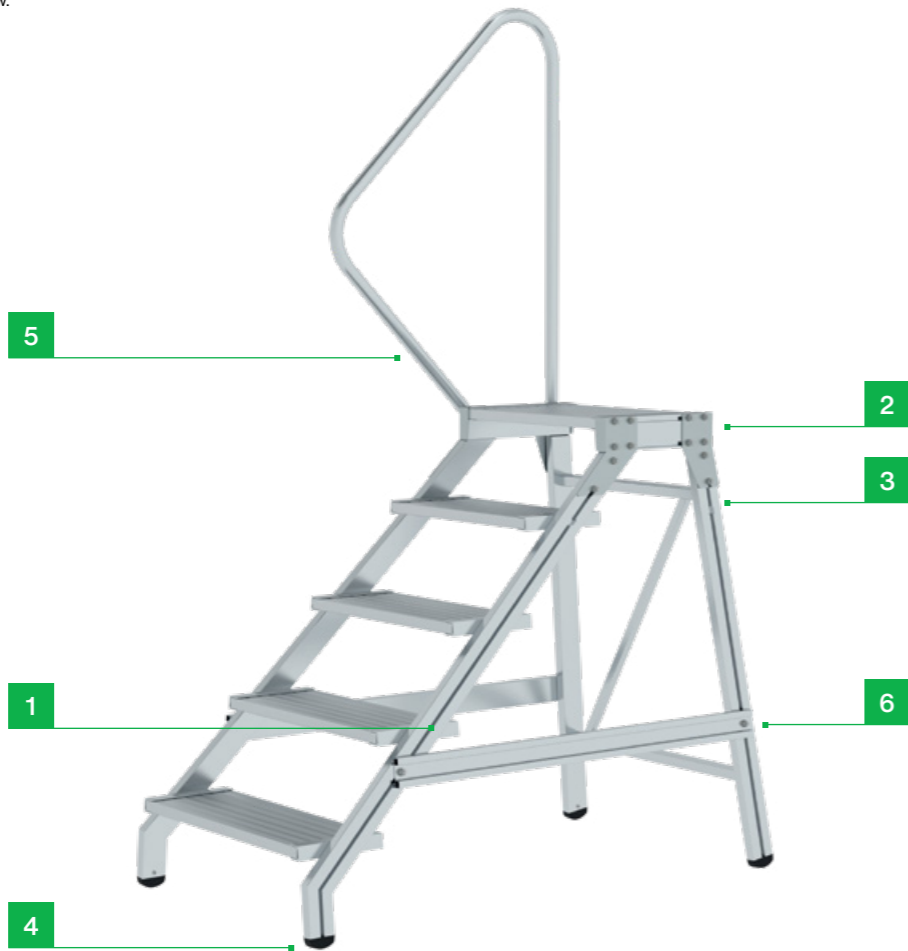
Hohe Stabilität und Flexibilität bei der täglichen Arbeit

03



**Schnell-Lieferprogramm**  
1-3 Werktage

Tritte und Podeste Bauart geprüft, entsprechend europäischer Norm DIN EN 14183, Betriebssicherheitsverordnung (BetrSichV), TRBS 2121, DGUV Information 208-016 (bisher BGI 694 bzw. GUV-I 694) und geltendem DGUV Regelwerk.



## Stufenbeläge

Die jeweilige Ausführung und Rutschhemmklasse der Tritt- und Standflächen sind mit den folgenden Symbolen gekennzeichnet.



**Stufenbelag R 9**  
Aluminium geriffelt



**Stufenbelag R 10**  
Aluminium-Warzenblech



**Stufenbelag R 12**  
Stahl-Gitterrost



**Stufenbelag R 13**  
Aluminium-Lochblech



**Stufenbelag R 13**  
Stahl-Lochblech



**Stufenbelag Holz**

# Sicherheit. Made in Germany.

Erdacht und gefertigt in Deutschland, fühlt man unseren extrem hohen Anspruch an die Qualität unserer Produkte in jedem Detail. Für maximale Sicherheit. Tag für Tag.

Mehr erfahren Sie auf Seite 8

03



**1. Höchste Industriequalität**  
Stabil und robust für den harten Einsatz im Arbeitsalltag (u. a. 4-fach Bördelung)

**2. Hochfeste Materialien**  
Korrosionsbeständige Beschläge und Verschraubungen

**3. Fest verbunden**  
Die mit Präzision geschweißten Komponenten garantieren eine lange Lebensdauer

**4. Sicherer Stand**  
Rutschfeste Kunststoffschuhe mit hoher Schlag- und Abriebfestigkeit

**5. Alles im Griff**  
Handläufe für einen sicheren Auf- und Abstieg


**6. Spreizsicherung**  
Robuste Perlongurte oder starre Verbindungen sorgen für ein sicheres Arbeiten

03



Abb. Bestell-Nr. 50183 mit Bestell-Nr. 50187

## Klaptritt beidseitig begehbar



- Klappbarer Tritt aus Aluminium
- Stabile Rechteckrohr-Holme in Alu natur oder RAL 7016 pulverbeschichtet
- 80 mm tiefe, geriffelte Stufen
- Große Standfläche aus Aluminium-Warzenblech (330 x 475 mm) mit integriertem Griffloch
- Optional mit Einhängplattform erweiterbar (zweiter Klaptritt erforderlich)
- nivello® Leiterschuhe mit patentierter 2-Achsen-Neigungstechnik
- Konische Holmführung für einen sicheren Stand
- Spreizsicherung mit zwei hochfesten Perlongurten
- Leicht im Transport, platzsparend in der Aufbewahrung (nur 208 mm tief)
- Stufenabstand: 263 mm
- Maximale Belastung: 150 kg

03



Abb. Bestell-Nr. 50188

### Einhängeplattform

- Praktische Erweiterung zu Klapptritten 50183 – 50186 (zwei Klapptritte erforderlich)
- Einfach und schnell auf jeder Stufenhöhe einhängbar (auch an der obersten Standfläche)
- Sicheres und bequemes Arbeiten auf geräumiger Standfläche
- Trittsichere Oberfläche durch Siebdruckplatte
- Einhängehaken liegen lose bei (inkl. Befestigungsmaterial)
- Maximale Belastung: 300 kg / 2 Personen

Plattformgröße L x B m	1,80 x 0,48	2,40 x 0,48
Grundfläche L x B m	2,02 x 0,49	2,62 x 0,49
Plattformhöhe m	0,11	0,11
Gewicht kg	12,5	16,1
Bestell-Nr.	50188	50189
UVP ohne MwSt. Euro	213,00	249,00



	Alu natur	Alu natur	RAL 7016	RAL 7016
Arbeitshöhe bis ca. m	2,73	2,99	2,73	2,99
Stufenanzahl	3	4	3	4
Schrittlänge m	0,89	1,08	0,89	1,08
Podesthöhe m	0,73	0,99	0,73	0,99
Transportmaß L x B x H m	1,07 x 0,67 x 0,20	1,35 x 0,71 x 0,21	1,07 x 0,67 x 0,20	1,35 x 0,71 x 0,21
Holmhöhe mm	73	73	73	73
Gewicht kg	8,0	10,0	8,5	10,5
Bestell-Nr.	50183	50184	50185	50186
UVP ohne MwSt. Euro	440,00	479,00	479,00	527,00



### Ablageschale

- Praktische Erweiterung zu Klapptritten 50183 – 50186
- Werkzeuglose Montage
- Abmessungen: 0,30 x 0,15 m
- Einhängehaken liegen lose bei (inkl. Befestigungsmaterial)
- Maximale Belastung: 10 kg

Bestell-Nr.	50187
UVP ohne MwSt. Euro	55,00





Abb. Bestell-Nr. 50001

## Kunststoff-Rolltritt

- Rolltritt aus stabilem, wiederverwertbarem PE-Werkstoff, UV-stabilisiert
- Drei Federrollen für leichtes Verschieben
- Automatische Absenkung unter Belastung
- Integrierter Brems- und Abweisring
- Hohe Standsicherheit durch rutschfeste Standfläche
- Farbe: RAL 7035 Lichtgrau
- Maximale Belastung: 150 kg
- Für dieses Produkt gilt die gesetzliche Gewährleistung



Arbeitshöhe bis ca. m	2,5
Höhe belastet m	0,43
Höhe unbelastet m	0,44
Ø oben m	0,30
Ø Mitte m	0,37
Ø unten m	0,45
Gewicht kg	3,2
Bestell-Nr.	50001
UVP ohne MwSt. Euro	85,00

## ML Kompakt-Tritt



**Stufenbelag R 10**  
Aluminium-Warzenblech

- Klappbarer Tritt aus Aluminium
- Stabiler und leichtgängiger Klappmechanismus
- 230 mm tiefe Stufen aus Aluminium-Warzenblech für einen sicheren Stand
- Obere Trittfläche: 360 x 230 mm
- Leicht im Transport, platzsparend in der Aufbewahrung
- Rutschfeste Kunststoffschuhe
- Maximale Belastung: 150 kg
- Für diese Produkte gilt die gesetzliche Gewährleistung



Abb. Bestell-Nr. 54203



Arbeitshöhe bis ca. m	2,45	2,7
Stufenanzahl	2	3
Höhe der obersten Stufe m	0,46	0,69
Grundfläche L x B m	0,56 x 0,49	0,80 x 0,49
Transportmaß L x B x H m	0,56 x 0,49 x 0,08	0,80 x 0,49 x 0,08
Gewicht kg	4,7	6,6
Bestell-Nr.	54202	54203
UVP ohne MwSt. Euro	245,00	340,00

### Passendes Zubehör



**Leiterwandhalter L**  
Bestell-Nr. 19839

Mehr Infos finden Sie ab Seite 208

03



Abb. Bestell-Nr. 55003

## Klapptreppe



Stufen-  
belag R 9



Produktvorteile als Video  
[www.steigtechnik.de/videos](http://www.steigtechnik.de/videos)

- Klapptreppe aus Aluminium
- Stabiler und leichtgängiger Klappmechanismus
- Konstruktion aus kräftigen Doppelholmen
- 205 mm tiefe Stufen mit Riffelung für einen sicheren Stand
- Obere Trittpläche: 360 x 205 mm
- Leicht im Transport, platzsparend in der Aufbewahrung
- Rutschfeste Kunststoffschuhe
- Zusammengeklappt nur 85 mm tief
- Maximale Belastung: 150 kg
- Für diese Produkte gilt die gesetzliche Gewährleistung



Arbeitshöhe bis ca. m	2,4	2,7
Stufenanzahl	2	3
Höhe der obersten Stufe m	0,42	0,64
Stufenfläche B x T mm	360 x 205	360 x 205
Außenbreite m	0,55	0,57
Schrittlänge m	0,54	0,82
Gewicht kg	5,0	8,0
Bestell-Nr.	55002	55003
UVP ohne MwSt. Euro	247,00	290,00

### Passendes Zubehör



**Leiterwandhalter L**  
Bestell-Nr. 19839

Mehr Infos finden  
Sie ab Seite 208

## Klapptreppe mit Haltebügel



Stufen-  
belag R 9



Produktvorteile als Video  
[www.steigtechnik.de/videos](http://www.steigtechnik.de/videos)

- Klapptreppe aus Aluminium
- Stabiler und leichtgängiger Klappmechanismus
- Konstruktion aus kräftigen Doppelholmen
- 205 mm tiefe Stufen mit Riffelung für einen sicheren Stand
- Obere Trittpläche: 360 x 205 mm
- Leicht im Transport, platzsparend in der Aufbewahrung
- Rutschfeste Kunststoffschuhe
- Klappbare Haltebügel mit praktischer Ablageschale
- Zusammengeklappt nur 125 mm tief
- Maximale Belastung: 150 kg
- Für diese Produkte gilt die gesetzliche Gewährleistung



Abb. Bestell-Nr. 53104

03



Arbeitshöhe bis ca. m	2,7	2,9	3,1
Stufenanzahl	3	4	5
Höhe der obersten Stufe m	0,64	0,86	1,10
Gesamthöhe mit Haltebügel	125,5	147,5	171,5
Stufenfläche B x T mm	360 x 205	360 x 205	360 x 205
Außenbreite m	0,55	0,57	0,59
Schrittlänge m	0,82	1,10	1,39
Gewicht kg	10,0	12,0	15,0
Bestell-Nr.	53103	53104	53105
UVP ohne MwSt. Euro	308,00	389,00	488,00

### Passendes Zubehör



**Leiterwandhalter L**  
Bestell-Nr. 19839

Mehr Infos finden  
Sie ab Seite 208





Abb. Bestell-Nr. 331037 und Bestell-Nr. 331042

## Gleispodest



**Plattformbelag R 9**  
Aluminium geriffelt

- Arbeitsplattform aus Aluminium
- Anpassbar auf verschiedene Gleistypen durch verstellbare Auflagen
- Einfaches und sicheres Verschieben des Gleispodests dank Automatikbremse und Doppel-Bedienhebel
- Robuste und wartungsfreie Laufrollen
- Rutschhemmender Plattformbelag in Aluminium geriffelt (R 9)
- Bündiger Übergang zum Gleisbereich mit Warnmarkierung
- Steckbares Geländer mit Knie- und Fußleiste als Zubehör für Stirnseiten erhältlich
- Dank optionalem Verbindungsteil spaltfrei mit weiteren Gleispodesten koppelbar. Dadurch sind auch komplette Gleisgruben abdeckbar
- Maximale Belastung: 300 kg



	Gleispodest	Geländer	Verbindungsteil
Plattformgröße L x B m	1,26 x 1,33	-	-
Abmessungen L x B x H m	1,48 x 1,34 x 0,2	1,33 x 0,09 x 1,10	1,33 x 0,24 x 0,12
Transportmaß L x B x H m	1,48 x 1,44 x 0,2	1,33 x 0,10 x 1,25	1,33 x 0,24 x 0,12
Gewicht kg	59,0	8,5	6,1
Bestell-Nr.	331037	331042	331043
UVP ohne MwSt. Euro	3.750,00	260,00	210,00






03



Abb. Bestell-Nr. 50006

## Klapppodest einseitig begehbar


**80 mm Stufen**

**Stufenbelag R 9**

**BG BAU gefördert**

- Klappbares Arbeitspodest aus Aluminium
- Stabile Rechteckrohr-Holme
- 80 mm tiefe, geriffelte Stufen
- Obere Trittfläche: 650 x 300 mm
- nivello® Leiterschuhe mit patentierter 2-Achsen-Neigungstechnik
- Beidseitige, starre Verbindung
- Leicht im Transport, platzsparend in der Aufbewahrung
- Maximale Belastung: 150 kg



Arbeitshöhe bis ca. m	2,7	3,0
Stufenanzahl	3	4
Podesthöhe m	0,72	0,96
Grundfläche L x B m	0,76 x 0,80	0,92 x 0,83
Transportmaß L x B x H m	0,96 x 0,80 x 0,17	1,21 x 0,83 x 0,17
Holmhöhe mm	58 / 73	58 / 73
Gewicht kg	8,0	9,5
Bestell-Nr.	50006	50007
UVP ohne MwSt. Euro	330,00	370,00

### Sicherheit. Made in Germany.



nivello®  
Leiterschuhe

4-fach gebördelte  
Stufen-/  
Holmverbindung

Starre Verbindung

Details auf der jeweiligen Produktseite unter [www.steigtechnik.de](http://www.steigtechnik.de)

### Passendes Zubehör






Leiterwandhalter L  
Bestell-Nr. 19839

Mehr Infos finden Sie ab Seite 208

03

## Klapppodest beidseitig begehbar


**80 mm Stufen**

**Stufenbelag R 9**

**BG BAU gefördert**

- Klappbares Arbeitspodest aus Aluminium
- Stabile Rechteckrohr-Holme
- 80 mm tiefe, geriffelte Stufen
- Obere Trittfläche: 520 x 330 mm
- Beidseitige, starre Verbindung
- Leicht im Transport, platzsparend in der Aufbewahrung
- Rutschfeste Kunststoffschuhe
- Maximale Belastung: 150 kg



Abb. Bestell-Nr. 50095



Arbeitshöhe bis ca. m	2,46	2,69	2,93
Stufenanzahl	2 x 2	2 x 3	2 x 4
Podesthöhe m	0,46	0,69	0,93
Grundfläche L x B m	0,62 x 0,56	0,79 x 0,59	0,96 x 0,62
Transportmaß L x B m	0,54 x 0,33	0,78 x 0,33	1,05 x 0,33
Holmhöhe mm	73	73	73
Gewicht kg	6,0	8,0	10,0
Bestell-Nr.	50094	50095	50096
UVP ohne MwSt. Euro	207,00	264,00	337,00

### Sicherheit. Made in Germany.



Rutschfeste  
Kunststoffschuhe

4-fach gebördelte  
Stufen-/  
Holmverbindung

Starre Verbindung

Details auf der jeweiligen Produktseite unter [www.steigtechnik.de](http://www.steigtechnik.de)

### Passendes Zubehör



Leiterwandhalter L  
Bestell-Nr. 19839

Mehr Infos finden Sie ab Seite 208





Abb. Bestell-Nr. 50045

### Produktbeschreibung



Produktvorteil als Video



BG BAU gefördert: 50 % des Kaufpreises bis Maximalbetrag

- Arbeitspodest aus Aluminium
- Stabile, verschweißte Rohrkonstruktion
- 220 mm tiefe Stufen aus Aluminium-Warzenblech für einen sicheren Stand
- Obere Trittfläche: 550 x 300 mm
- Rutschfeste Kunststoffschuhe
- Mit und ohne Handlauf erhältlich
- Maximale Belastung: 150 kg

### Arbeitspodest starr



220 mm Stufen




Stufenbelag R 10  
Aluminium-Warzenblech




Arbeitshöhe bis ca. m	2,2	2,4	2,6	2,8	3,0
Stufenanzahl	1	2	3	4	5
Podesthöhe m	0,20	0,40	0,60	0,80	1,00
Grundfläche L x B m	0,37 x 0,59	0,65 x 0,70	0,88 x 0,74	1,13 x 0,79	1,39 x 0,83
Gewicht kg	3,0	4,0	9,0	11,0	13,0
Bestell-Nr.	50031	50008	50009	50010	50035
UVP ohne MwSt. Euro	124,00	231,00	326,00	418,00	543,00

### Sicherheit. Made in Germany.



Verschweißte Rohrkonstruktion



Handlauf



Rutschfeste Kunststoffschuhe

Details auf der jeweiligen Produktseite unter [www.steigtechnik.de](http://www.steigtechnik.de)

### Passendes Zubehör



Hubrollen  
Bestell-Nr. 50041



Feder-Bremsrollen  
Bestell-Nr. 50036

Mehr Infos finden Sie ab Seite 208

### Arbeitspodest starr mit Handlauf



220 mm Stufen



Stufenbelag R 10  
Aluminium-Warzenblech



Einseitiger Handlauf  
(liegt lose bei)



Arbeitshöhe bis ca. m	2,6	2,8	3,0
Stufenanzahl	3	4	5
Podesthöhe m	0,60	0,80	1,00
Gesamthöhe m	1,20	1,40	1,60
Grundfläche L x B m	0,88 x 0,74	1,13 x 0,79	1,39 x 0,83
Gewicht kg	10,4	12,4	14,4
Bestell-Nr.	50043	50044	50045
UVP ohne MwSt. Euro	382,00	474,00	599,00

### Geländer stirnseitig für Arbeitspodest



- 600 mm hohes, stabiles Geländer
- Für Arbeitspodeste starr
- Aus Aluminium
- Komplett vormontiert und einfach anschraubbar
- Nur in Verbindung mit beidseitigen Handläufen möglich
- Nicht für Bestell-Nr. 50031, 50008, 51030, 51031, 51018

Bestell-Nr.	50046
UVP o. MwSt. Euro	73,00

### Handlaufbügel



- Mit dem Handlauf wird die Sicherheit beim Arbeitspodest erhöht
- Für Arbeitspodeste starr
- Für ein umlaufendes Geländer sind zwei Handläufe Art. Nr. 50040 und ein stirnseitiges Geländer Art. Nr. 50046 notwendig
- Nicht für Bestell-Nr. 50031, 50008, 51030, 51031, 51018

Bestell-Nr.	50040
UVP o. MwSt. Euro	56,00



Abb. Bestell-Nr. 51037 und Bestell-Nr. 50041

### Produktbeschreibung



Produktvorteil als Video



BG BAU gefördert: 50 % des Kaufpreises bis Maximalbetrag

- Arbeitspodest aus Aluminium
- Stabile, verschweißte Rohrkonstruktion
- 220 mm tiefe Stufen aus Aluminium-Lochblech mit zertifizierter Rutschhemmung R 13
- Obere Trittfläche: 550 x 300 mm
- Rutschfeste Kunststoffschuhe
- Mit und ohne Handlauf erhältlich
- Maximale Belastung: 150 kg

### Arbeitspodest starr R 13



220 mm Stufen




Stufenbelag R 13  
Aluminium-Lochblech




Arbeitshöhe bis ca. m	2,2	2,4	2,6	2,8	3,0
Stufenanzahl	1	2	3	4	5
Podesthöhe m	0,20	0,40	0,60	0,80	1,00
Grundfläche L x B m	0,37 x 0,59	0,65 x 0,70	0,88 x 0,75	1,14 x 0,79	1,34 x 0,83
Gewicht kg	2,5	5,5	8,5	11,5	14,5
Bestell-Nr.	51030	51031	51032	51033	51034
UVP ohne MwSt. Euro	233,00	469,00	620,00	777,00	990,00

### Sicherheit. Made in Germany.



Verschweißte Rohrkonstruktion



Handlauf



Rutschfeste Kunststoffschuhe

Details auf der jeweiligen Produktseite unter [www.steigtechnik.de](http://www.steigtechnik.de)

### Passendes Zubehör



Hubrollen  
Bestell-Nr. 50041



Feder-Bremsrollen  
Bestell-Nr. 50036

Mehr Infos finden Sie ab Seite 208

### Arbeitspodest starr R 13 mit Handlauf



220 mm Stufen



Stufenbelag R 13  
Aluminium-Lochblech



Einseitiger Handlauf  
(liegt lose bei)



Arbeitshöhe bis ca. m	2,6	2,8	3,0
Stufenanzahl	3	4	5
Podesthöhe m	0,60	0,80	1,00
Gesamthöhe m	1,17	1,38	1,58
Grundfläche L x B m	0,88 x 0,75	1,14 x 0,79	1,34 x 0,83
Gewicht kg	9,9	12,9	15,9
Bestell-Nr.	51036	51037	51038
UVP ohne MwSt. Euro	676,00	833,00	1.046,00

### Geländer stirnseitig für Arbeitspodest



- 600 mm hohes, stabiles Geländer
- Für Arbeitspodeste starr
- Aus Aluminium
- Komplett vormontiert und einfach anschraubbar
- Nur in Verbindung mit beidseitigen Handläufen möglich
- Nicht für Bestell-Nr. 50031, 50008, 51030, 51031, 51018

Bestell-Nr.	50046
UVP o. MwSt. Euro	73,00

### Handlaufbügel



- Mit dem Handlauf wird die Sicherheit beim Arbeitspodest erhöht
- Für Arbeitspodeste starr
- Für ein umlaufendes Geländer sind zwei Handläufe Art. Nr. 50040 und ein stirnseitiges Geländer Art. Nr. 50046 notwendig
- Nicht für Bestell-Nr. 50031, 50008, 51030, 51031, 51018

Bestell-Nr.	50040
UVP o. MwSt. Euro	56,00





Abb. Bestell-Nr. 51019

### Produktbeschreibung



Produktvorteil als Video



BG BAU gefördert: 50 % des Kaufpreises bis Maximalbetrag

- Arbeitspodest aus Aluminium
- Stabile, verschweißte Rohrkonstruktion
- 220 mm tiefe Stufen aus Stahl-Gitterrost für einen sicheren Stand
- Obere Trittfläche: 550 x 300 mm
- Zwei Hubrollen für ein leichtes Verfahren von Ort zu Ort (liegen lose bei)
- Rutschfeste Kunststoffschuhe
- Mit und ohne Handlauf erhältlich
- Maximale Belastung: 150 kg

## Arbeitspodest starr Stahl-Gitterrost mit Rollen



220 mm Stufen




Stufenbelag R 12  
Stahl-Gitterrost



Arbeitshöhe bis ca. m	2,4	2,6	2,8	3,0
Stufenanzahl	2	3	4	5
Podesthöhe m	0,40	0,60	0,80	1,00
Grundfläche L x B m	0,73 x 0,69	0,97 x 0,73	1,21 x 0,78	1,46 x 0,82
Gewicht kg	11,5	16,5	21,5	26,5
Bestell-Nr.	51018	51019	51020	51021
UVP ohne MwSt. Euro	456,00	606,00	759,00	967,00

### Sicherheit. Made in Germany.



Verschweißte Rohrkonstruktion



Handlauf



Rutschfeste Kunststoffschuhe

Details auf der jeweiligen Produktseite unter [www.steigtechnik.de](http://www.steigtechnik.de)

### Passendes Zubehör



Hubrollen  
Bestell-Nr. 50041



Feder-Bremsrollen  
Bestell-Nr. 50036

Mehr Infos finden Sie ab Seite 208

## Arbeitspodest starr Stahl-Gitterrost mit Rollen und Handlauf



220 mm Stufen



Stufenbelag R 12  
Stahl-Gitterrost



Einseitiger Handlauf  
(liegt lose bei)



Arbeitshöhe bis ca. m	2,6	2,8	3,0
Stufenanzahl	3	4	5
Podesthöhe m	0,60	0,80	1,00
Gesamthöhe m	1,20	1,40	1,60
Grundfläche L x B m	0,97 x 0,73	1,21 x 0,78	1,46 x 0,82
Gewicht kg	17,9	22,9	27,9
Bestell-Nr.	51023	51024	51025
UVP ohne MwSt. Euro	662,00	815,00	1.023,00

### Geländer stirnseitig für Arbeitspodest



- 600 mm hohes, stabiles Geländer
- Für Arbeitspodeste starr
- Aus Aluminium
- Komplett vormontiert und einfach anschraubbar
- Nur in Verbindung mit beidseitigen Handläufen möglich
- Nicht für Bestell-Nr. 50031, 50008, 51030, 51031, 51018

Bestell-Nr.	50046
UVP o. MwSt. Euro	73,00

### Handlaufbügel



- Mit dem Handlauf wird die Sicherheit beim Arbeitspodest erhöht
- Für Arbeitspodeste starr
- Für ein umlaufendes Geländer sind zwei Handläufe Art. Nr. 50040 und ein stirnseitiges Geländer Art. Nr. 50046 notwendig
- Nicht für Bestell-Nr. 50031, 50008, 51030, 51031, 51018

Bestell-Nr.	50040
UVP o. MwSt. Euro	56,00



Abb. Bestell-Nr. 50174

### Produktbeschreibung



BG BAU gefördert: 50 % des Kaufpreises bis Maximalbetrag

- Montagetritt aus Aluminium
- Besonders stabile Konstruktion aus Rechteckrohr-Holmen
- 200 mm tiefe Stufen mit Riffelung für einen sicheren Stand
- Obere Trittpläche: 510 x 300 mm
- Rutschfeste Kunststoffschuhe
- Leichte Montage (Versand erfolgt zerlegt)
- Mit und ohne Handlauf erhältlich
- Maximale Belastung: 300 kg

### Montagetritt



200 mm Stufen



Stufenbelag R 9  
Aluminium geriffelt



Arbeitshöhe bis ca. m	2,4	2,6	2,8	3,0
Stufenanzahl	2	3	4	5
Podesthöhe m	0,40	0,60	0,80	0,99
Grundfläche L x B m	0,55 x 0,57	0,77 x 0,60	1,00 x 0,64	1,23 x 0,67
Holmhöhe mm	59	59	59	59
Gewicht kg	8,3	10,4	12,7	15,0
Bestell-Nr.	50172	50173	50174	50175
UVP ohne MwSt. Euro	323,00	394,00	478,00	562,00

### Sicherheit. Made in Germany.



Rutschfeste  
Kunststoffschuhe




Korrosions-  
beständige  
Beschläge



Handlauf

Details auf der jeweiligen Produktseite unter [www.steigtechnik.de](http://www.steigtechnik.de)

### Passendes Zubehör



Hubrollen  
Bestell-Nr. 50077

Mehr Infos finden  
Sie ab Seite 208

### Montagetritt mit Handlauf



200 mm Stufen



Stufenbelag R 9  
Aluminium geriffelt



Einseitiger Handlauf  
(liegt lose bei)



Arbeitshöhe bis ca. m	2,4	2,6	2,8	3,0
Stufenanzahl	2	3	4	5
Podesthöhe m	0,40	0,60	0,80	0,99
Grundfläche L x B m	0,55 x 0,57	0,77 x 0,60	1,00 x 0,64	1,23 x 0,67
Holmhöhe mm	59	59	59	59
Gewicht kg	10,1	12,2	14,4	16,7
Bestell-Nr.	50178	50179	50180	50181
UVP ohne MwSt. Euro	398,00	468,00	552,00	636,00



03



Abb. Bestell-Nr. 50018

### Produktbeschreibung

- Arbeitspodest aus Aluminium
- Besonders stabile Konstruktion aus Rechteckrohr-Holmen
- Plattformtiefe: 460 mm
- 240 mm tiefe Stufen
- Im Raster von 200 mm erweiterbar (auf Anfrage)
- Serienmäßig mit zwei Schiebegriffen
- Zwei Hubrollen Ø 125 mm für ein leichtes Verfahren von Ort zu Ort
- Rutschfeste Kunststoffschuhe
- Neigung: 45°
- In verschiedenen Stufen- und Plattformauführungen erhältlich
- Maximale Belastung: 200 kg

### Arbeitspodest fahrbar



240 mm Stufen



Stufenbelag R 9  
Aluminium geriffelt



Arbeitshöhe bis ca. m	2,4	2,6	2,8	3,0
Stufenanzahl	2	3	4	5
Podesthöhe m	0,39	0,59	0,79	0,99
Ausladung m	0,85	1,05	1,25	1,45

Stufenbreite 600 mm				
Gewicht kg	15,0	19,0	24,5	28,5
Bestell-Nr.	50011	50012	50013	50014
UVP ohne MwSt. Euro	980,00	1.155,00	1.245,00	1.415,00

Stufenbreite 800 mm				
Gewicht kg	17,5	21,5	27,5	31,5
Bestell-Nr.	50015	50016	50017	50018
UVP ohne MwSt. Euro	1.020,00	1.220,00	1.320,00	1.500,00

Stufenbreite 1.000 mm				
Gewicht kg	20,0	25,0	31,5	36,0
Bestell-Nr.	50019	50020	50021	50022
UVP ohne MwSt. Euro	1.045,00	1.285,00	1.400,00	1.585,00



Abb. Bestell-Nr. 50025

### Geländer

- Aus Aluminium-Rundrohr Ø 40 mm, mit Knie- und Fußleiste
- Seitliches Geländer wahlweise rechts oder links passend
- Einfache Montage

Seitliches Geländer, einseitig passend für	2 Stufen	3 Stufen	4 Stufen	5 Stufen
Bestell-Nr.	50023	50024	50025	50026
UVP ohne MwSt. Euro	280,00	285,00	300,00	415,00

Stirnseitiges Geländer	600 mm breit	800 mm breit	1.000 mm breit
Bestell-Nr.	50027	50028	50029
UVP ohne MwSt. Euro	250,00	265,00	280,00

### Hubrollen verstärkte Ausführung



- Hubrollen speziell geeignet für den Außenbereich und unebene Böden
- Ø 150 mm
- 1 Satz = 2 Stück

Bestell-Nr.	50030
UVP o. MwSt. Euro	350,00

### Klappbarer Transportgriff



- Für Geländerrohre Ø 40 mm
- Zur Selbstmontage

Bestell-Nr.	300109
UVP o. MwSt. Euro	150,00



240 mm Stufen



Stufenbelag R 12  
Stahl-Gitterrost



Arbeitshöhe bis ca. m	2,4	2,6	2,8	3,0
Stufenanzahl	2	3	4	5
Podesthöhe m	0,39	0,59	0,79	0,99
Ausladung m	0,85	1,05	1,25	1,45

Stufenbreite 600 mm				
Gewicht kg	23,0	31,0	38,0	44,0
Bestell-Nr.	50430	50431	50432	50433
UVP ohne MwSt. Euro	1.125,00	1.310,00	1.400,00	1.575,00

Stufenbreite 800 mm				
Gewicht kg	28,0	38,0	46,0	55,0
Bestell-Nr.	50434	50435	50436	50437
UVP ohne MwSt. Euro	1.175,00	1.375,00	1.480,00	1.665,00

Stufenbreite 1.000 mm				
Gewicht kg	33,0	45,0	55,0	63,0
Bestell-Nr.	50438	50439	50440	50441
UVP ohne MwSt. Euro	1.275,00	1.445,00	1.600,00	1.800,00



Abb. Bestell-Nr. 50051 mit Bestell-Nr. 50069

### Produktbeschreibung

- Arbeitspodest aus Aluminium
- Stabile, verschweißte Rohrkonstruktion
- 200 mm tiefe Stufen mit Riffelung für einen sicheren Stand
- Obere Trittfläche: 400 x 300 mm
- Rutschfeste Kunststoffschuhe
- Leichte Montage (Versand erfolgt zerlegt)
- In verschiedenen Stufen- und Plattformauführungen erhältlich
- Maximale Belastung: 150 kg

### Arbeitspodest einseitig begehbar



200 mm Stufen




Stufenbelag R 9  
Aluminium geriffelt



Arbeitshöhe bis ca. m	2,5	2,7	3,0
Stufenanzahl	2	3	4
Podesthöhe m	0,50	0,75	0,99
Grundfläche L x B m	0,53 x 0,54	0,77 x 0,59	1,00 x 0,64
Gewicht kg	5,0	7,5	10,5
Bestell-Nr.	50050	50051	50052
UVP ohne MwSt. Euro	231,00	286,00	343,00

### Sicherheit. Made in Germany.



Geschweißte  
Stufen-/  
Holmverbindung



Rutschfeste  
Kunststoffschuhe

Mehr unter [www.steigtechnik.de](http://www.steigtechnik.de)

### Passendes Zubehör



**Feder-Bremsrollen**  
Bestell-Nr.  
50068 - 50069

Mehr Infos finden  
Sie ab Seite 208



200 mm Stufen



Stufenbelag R 12  
Stahl-Gitterrost



Arbeitshöhe bis ca. m	2,5	2,7	3,0
Stufenanzahl	2	3	4
Podesthöhe m	0,49	0,73	0,97
Grundfläche L x B m	0,54 x 0,53	0,77 x 0,59	1,00 x 0,64
Gewicht kg	7,5	11,0	15,0
Bestell-Nr.	50053	50054	50055
UVP ohne MwSt. Euro	260,00	349,00	418,00





Abb. Bestell-Nr. 50060 mit Bestell-Nr. 50069

### Produktbeschreibung

- Arbeitspodest aus Aluminium
- Stabile, verschweißte Rohrkonstruktion
- 200 mm tiefe Stufen mit Riffelung für einen sicheren Stand
- Obere Trittfläche: 400 x 300 mm
- Rutschfeste Kunststoffschuhe
- Leichte Montage (Versand erfolgt zerlegt)
- In verschiedenen Stufen- und Plattformausführungen erhältlich
- Maximale Belastung: 150 kg

### Arbeitspodest beidseitig begehbar



200 mm Stufen



Stufenbelag R 9  
Aluminium geriffelt



Arbeitshöhe bis ca. m	2,5	2,7	3,0
Stufenanzahl	2 x 2	2 x 3	2 x 4
Podesthöhe m	0,49	0,73	0,97
Grundfläche L x B m	0,73 x 0,54	1,15 x 0,59	1,50 x 0,64
Gewicht kg	7,0	11,0	15,5
Bestell-Nr.	50059	50060	50061
UVP ohne MwSt. Euro	290,00	380,00	473,00

### Sicherheit. Made in Germany.



Geschweißte  
Stufen-/  
Holmverbindung



Rutschfeste  
Kunststoffschuhe

Mehr unter [www.steigtechnik.de](http://www.steigtechnik.de)

### Passendes Zubehör



Feder-Bremsrollen  
Bestell-Nr.  
50068 - 50069

Mehr Infos finden  
Sie ab Seite 208



200 mm Stufen



Stufenbelag R 12  
Stahl-Gitterrost



Arbeitshöhe bis ca. m	2,5	2,7	3,0
Stufenanzahl	2 x 2	2 x 3	2 x 4
Podesthöhe m	0,49	0,73	0,97
Grundfläche L x B m	0,73 x 0,54	1,15 x 0,59	1,50 x 0,64
Gewicht kg	10,0	16,5	23,0
Bestell-Nr.	50062	50063	50064
UVP ohne MwSt. Euro	349,00	471,00	595,00



Abb. Bestell-Nr. 39022

### Produktbeschreibung



150 mm  
Stufen



Stufenbelag  
Holz

- Tritt aus Stahl mit Holz-Stufen
- Konstruktion aus stabilem Rechteckrohr, grau beschichtet (RAL 7023)
- 150 mm tiefe Stufen aus lasiertem Holz für einen sicheren Stand
- Obere Trittpläche: 400 x 250 mm
- Leicht zu transportieren dank integriertem Griffloch im Deckbrett
- Rutschfeste Kunststoffschuhe
- Leichte Montage (Versand erfolgt zerlegt)
- Mit und ohne Rollen erhältlich
- Maximale Belastung: 150 kg

### Stahl-Holz-Tritt



Arbeitshöhe bis ca. m	2,4	2,6	2,8
Stufenanzahl inkl. Deckbrett	2	3	4
Podesthöhe m	0,49	0,73	0,97
Grundfläche L x B m	0,62 x 0,46	0,82 x 0,50	1,00 x 0,54
Gewicht kg	6,0	9,0	12,5
Bestell-Nr.	39002	39003	39004
UVP ohne MwSt. Euro	145,00	200,00	272,00

### Stahl-Holz-Tritt mit Bockrollen



Vier Bockrollen  
(liegen lose bei)



Absenkung  
bei Belastung



Arbeitshöhe bis ca. m	2,4	2,6	2,8
Stufenanzahl inkl. Deckbrett	2	3	4
Podesthöhe m	0,49	0,73	0,97
Grundfläche L x B m	0,62 x 0,46	0,82 x 0,50	1,00 x 0,54
Gewicht kg	9,0	12,0	15,5
Bestell-Nr.	39012	39013	39014
UVP ohne MwSt. Euro	283,00	337,00	410,00

### Stahl-Holz-Tritt mit Lenkrollen



Vier Lenkrollen  
(liegen lose bei)



Absenkung  
bei Belastung



Arbeitshöhe bis ca. m	2,4	2,6	2,8
Stufenanzahl inkl. Deckbrett	2	3	4
Podesthöhe m	0,49	0,73	0,97
Grundfläche L x B m	0,62 x 0,46	0,82 x 0,50	1,00 x 0,54
Gewicht kg	9,0	12,0	15,5
Bestell-Nr.	39022	39023	39024
UVP ohne MwSt. Euro	335,00	375,00	446,00



03



Abb. Bestell-Nr. 50032

## Arbeitspodest




**Plattformbelag R 10**  
Aluminium-Warzenblech

- Arbeitspodest aus Aluminium
- Stabile, verschweißte Rohrkonstruktion
- Obere Trittfläche: 1.000 x 600 mm
- Plattformbelag aus rutschsicherem Aluminium-Warzenblech
- Geringes Gewicht für leichten Transport
- Rutschfeste Kunststoffschuhe
- Maximale Belastung: 150 kg

Arbeitshöhe bis ca. m	2,25
Stufenanzahl	1
Podesthöhe m	0,25
Transportmaß L x B x H m	1,04 x 0,69 x 0,25
Gewicht kg	8,0
Bestell-Nr.	50032
UVP ohne MwSt. Euro	272,00

**Sicherheit. Made in Germany.**



**Verschweißte  
Rohrkonstruktion**



**Rutschfeste  
Kunststoffschuhe**

Mehr unter [www.steigtechnik.de](http://www.steigtechnik.de)

## Arbeitspodest modular



**250 mm  
Stufen**



**Stufen-  
belag  
R 10**



**BG BAU  
gefördert**

- Verschweißte und verwindungsfreie Aluminium-Konstruktion
- 250 mm tiefe Stufen und große Trittfläche aus Aluminium-Warzenblech für einen sicheren Stand
- Rutschfeste Kunststoffschuhe
- Optionale Erweiterung des Grundmoduls durch Zusatzmodule für eine größere Standfläche oder mehr Stufen
- Optionale Bockrollen für ein leichtes Verfahren von Ort zu Ort oder Bodenbefestigungswinkel für den stationären Einsatz
- Mit Überstiegsmodul auch als Laufsteg mit beidseitigem Zugang nutzbar
- Maximale Belastung: 150 kg



Abb. Bestell-Nr. 50410 und Bestell-Nr. 50411

03



	Grundmodul	Erweiterungsmodul 1	Erweiterungsmodul 2	Überstiegsmodul
Arbeitshöhe bis ca. m	2,4	2,4	2,6	-
Stufenanzahl	2	2. Stufe	3. Stufe	-
Podesthöhe m	0,40	0,40	0,60	-
Grundfläche L x B m	0,59 x 0,65	0,33 x 0,65	0,33 x 0,65	0,56 x 1,00
Gewicht kg	7,0	4,5	6,0	7,5
Bestell-Nr.	50410	50411	50412	50415
UVP ohne MwSt. Euro	272,00	119,00	137,00	204,00

### Passendes Zubehör



**Bockrollen**  
Bestell-Nr. 50418



**Bodenbefestigungs-  
winkel**  
Bestell-Nr. 50419

Mehr Infos finden Sie ab Seite 208

# Dielen, Arbeitsplattformen

Vielfältig in der Anwendung, kompakt im Transport

03



**Schnell-Lieferprogramm**  
1-3 Werktage

Dielen Bauart geprüft, entsprechend Betriebs-  
sicherheitsverordnung (BetrSichV), TRBS 2121,  
und geltendem DGUV Regelwerk.



## Stufenbeläge

Die jeweilige Ausführung  
und Rutschhemmklasse der  
Tritt- und Standflächen sind  
mit den folgenden Symbolen  
gekennzeichnet.



**Stufenbelag R 10**  
Aluminium-  
Warzenblech



**Stufenbelag R 11**  
Holz-Siebdruck

# Sicherheit. Made in Germany.

Erdacht und gefertigt in Deutschland, fühlt man unseren  
extrem hohen Anspruch an die Qualität unserer Produkte  
in jedem Detail. Für maximale Sicherheit. Tag für Tag.

Mehr erfahren Sie auf Seite 8

03



**1. Höchste Industriequalität**  
Stabil und robust für den harten Einsatz im Arbeitsalltag (u. a. 4-fach Bördelung)

**2. Sicherer Stand**  
Rutschfeste Kunststoffschuhe mit hoher Schlag- und Abriebfestigkeit

**3. Hochfeste Materialien**  
Korrosionsbeständige Beschläge und Verschraubungen

**4. Ausreichend Platz**  
Großformatige, rutschsichere Plattformen

## Abmessungen L x B x H

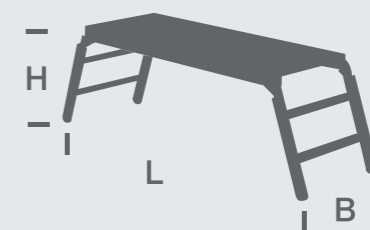






Abb. Bestell-Nr. 30416 mit Bestell-Nr. 30417

## Arbeitsplattform klappbar



65 mm  
Stufen



Plattformbelag R 10  
Aluminium-Warzenblech

- Stabile Aluminium-Konstruktion
- Einfacher und schneller Aufbau dank vier automatisch verriegelnder Scharniere
- 65 mm tiefe, geriffelte Stufen für den sicheren Auf- und Abstieg
- Sicheres und bequemes Arbeiten auf geräumiger Standfläche (1,86 x 0,75 m)
- Rutsichere Plattform aus Aluminium-Warzenblech
- Ausreichend Platz für zwei Personen plus Material
- Leicht im Transport, platzsparend in der Aufbewahrung
- Vier integrierte Befestigungsösen
- Optionales Geländer mit Stecktaschen zur Erhöhung der Arbeitssicherheit
- Rutschfeste Kunststoffschuhe
- Plattformbeläge aus Aluminium geriffelt oder mit Rutschhemmung R 13 auf Anfrage
- Maximale Belastung: 500 kg

Arbeitshöhe bis ca. m	2,98
Plattformhöhe m	0,98
Plattformgröße L x B m	1,86 x 0,75
Transportmaß L x B x H m	2,05 x 0,90 x 0,13
Holmhöhe mm	58
Gewicht kg	28,0
Bestell-Nr.	30416
UVP ohne MwSt. Euro	923,00

## Maschinenpodest höhenverstellbar



65 mm  
Stufen



Plattformbelag R 11  
Holz-Siebdruck

- Stabile Aluminium-Konstruktion
- 2-fach klappbare Füße für drei verschiedene Arbeitshöhen (2,25 / 2,5 / 2,75 m)
- 65 mm tiefe, geriffelte Stufen für den sicheren Auf- und Abstieg
- Sicheres und bequemes Arbeiten auf geräumiger Standfläche (1,70 x 0,60 m)
- Trittsichere Oberfläche durch Siebdruckplatte
- Ausreichend Platz für zwei Personen plus Material
- Leicht im Transport, platzsparend in der Aufbewahrung
- Inklusive Rollen für ein leichtes Verfahren von Ort zu Ort
- Rutschfeste Kunststoffschuhe
- Maximale Belastung: 300 kg



Abb. Bestell-Nr. 30414




Arbeitshöhe bis ca. m	2,25 / 2,5 / 2,75
Podesthöhe m	0,25 / 0,48 / 0,73
Ausladung / Grundfläche bei Höhe 0,25 m	1,71 x 0,73
Ausladung / Grundfläche bei Höhe 0,49 m	2,00 x 0,73
Ausladung / Grundfläche bei Höhe 0,74 m	2,20 x 0,73
Transportmaß L x B x H m	1,71 x 0,74 x 0,25
Gewicht kg	27,0
Bestell-Nr.	30414
UVP ohne MwSt. Euro	869,00


### Sicherheit. Made in Germany.



Rutschfeste  
Kunststoffschuhe



Automatisch  
verriegelnde  
Scharniere



Plattformbelag  
Aluminium-  
Warzenblech

Mehr unter [www.steigtechnik.de](http://www.steigtechnik.de)

### Passendes Zubehör



Steckbares  
Geländer

Bestell-Nr. 30417



Holmverlängerung  
für Leiterholm

Bestell-Nr. 19914

Mehr Infos finden Sie ab Seite 208



Abb. Bestell-Nr. 30408

## Arbeitsdiele klappbar



- Leichte, stabile Aluminium-Konstruktion
- Einfacher und schneller Aufbau dank Scharnieren mit Schnellverschlüssen
- 80 mm tiefe, geriffelte Stufen für den sicheren Auf- und Abstieg
- Sicheres und bequemes Arbeiten auf geräumiger Standfläche (1,70 x 0,60 m)
- Trittsichere Oberfläche durch auswechselbare Siebdruckplatte
- Ausreichend Platz für zwei Personen plus Material
- Leicht zu transportieren dank integriertem Griffloch im Deckbrett, platzsparend in der Aufbewahrung
- Rutschfeste Kunststoffschuhe
- Maximale Belastung: 300 kg

**Hinweis:** Mit Hilfe der Holmverlängerung 19915 auch treppengängig.

Arbeitshöhe bis ca. m	2,7
Grundfläche L x B m	2,17 x 0,66
Plattformgröße L x B m	1,70 x 0,60
Plattformhöhe m	0,69
Transportmaß L x B x H m	1,70 x 0,66 x 0,19
Holmhöhe mm	73
Gewicht kg	20,5
Bestell-Nr.	30408
UVP ohne MwSt. Euro	591,00

## ML Arbeitsdiele klappbar



- Leichte, stabile Aluminium-Konstruktion
- Einfacher und schneller Aufbau dank klappbarer Füße
- Geriffelte Sprossen für den sicheren Auf- und Abstieg
- Sicheres Arbeiten auf Plattform aus Aluminium-Warzenblech
- Rutschfeste Kunststoffschuhe
- Maximale Belastung: 150 kg




Abb. Bestell-Nr. 30404

Arbeitshöhe bis ca. m	2,5	2,7
Grundfläche L x B m	1,64 x 0,46	2,33 x 0,70
Plattformgröße L x B m	1,30 x 0,29	1,74 x 0,29
Plattformhöhe m	0,50	0,70
Transportmaß L x B x H m	1,30 x 0,45 x 0,11	1,74 x 0,70 x 0,11
Holmhöhe mm	58	58
Gewicht kg	7,5	10,5
Bestell-Nr.	30404	30409
UVP ohne MwSt. Euro	356,00	495,00

**Sicherheit. Made in Germany.**

Rutschfeste Kunststoffschuhe    4-fach gebördelte Stufen-/Holmverbindung    Hochfeste Verbindungen

Mehr unter [www.steigtechnik.de](http://www.steigtechnik.de)

### Passendes Zubehör



**Holmverlängerung für Leiterholm**  
Bestell-Nr. 19915

**Leiterwandhalter XL**  
Bestell-Nr. 19841

Mehr Infos finden Sie ab Seite 208

**Sicherheit. Made in Germany.**

Rutschfeste Kunststoffschuhe    Sichere Schnellverschlüsse    Hochfeste Sprossen-/Holmverbindung

Mehr unter [www.steigtechnik.de](http://www.steigtechnik.de)

### Passendes Zubehör



**Leiterwandhalter L**  
Bestell-Nr. 19839

Mehr Infos finden Sie ab Seite 208



# Zubehör und Ersatzteile für Tritte, Podeste, Dielen

Unser umfassendes Angebot an bewährten Zubehörteilen macht Ihr Arbeitsgerät noch sicherer und praktischer im Einsatz. Zubehör gemäß TRBS 2121 und DGUV Information 208-016 (bisher BGI 694 bzw. GUV-I 694) und geltendem DGUV Regelwerk. Bitte teilen Sie uns bei Bestellung von Ersatzteilen die Artikelnummer der bereits vorhandenen Leiter mit.

Änderungs- und Komplettierungsarbeiten wie z. B. Rollenbau, Montage von Haken, Querrohren, Ketten, etc. führen wir zum Pauschalpreis von 51,00 Euro ohne MwSt. (unverbindliche Preisempfehlung) pro ausgeführter Änderung für Sie aus.

## Leiterwandhalter L



- Für eine platzsparende Aufbewahrung der Leiter an der Wand
- Für Bestell-Nr. 30404, 30409

Gewicht kg	0,7
Bestell-Nr.	19839
UVP o. MwSt. Euro	18,00

## Leiterwandhalter XL



- Für eine platzsparende Aufbewahrung der Leiter an der Wand
- Für Bestell-Nr. 30408

Gewicht kg	1,00
Bestell-Nr.	19841
UVP o. MwSt. Euro	25,00

## Zurrband



- Zur Sicherung der Leiter beim Einsatz und Transport
- Länge 1,0 m

Bestell-Nr.	19960
UVP o. MwSt. Euro	9,00

## Holmverlängerung für Leiterholm



- Sicherer Stand auf unebenem Boden
- Höhenverstellbar, kann bei Bedarf mühelos am Holm befestigt werden
- Verstellbereich max. 375 mm

Für Rechteckrohrholme  
73 mm

Bestell-Nr.	19915
UVP o. MwSt. Euro	55,00

## Bockrollen



- Für Modulares Arbeitspodest
- 1 Satz = 2 Stück
- Ø 50 mm
- Zur Selbstmontage

Bestell-Nr.	50418
UVP o. MwSt. Euro	32,00

## Bodenbefestigungswinkel



- Für Modulares Arbeitspodest
- 1 Satz = 2 Stück

Bestell-Nr.	50419
UVP o. MwSt. Euro	29,00



## Geländer stirnseitig für Arbeitspodest

- Für Arbeitspodeste starr
- 600 mm hohes, stabiles Geländer
- Aus Aluminium
- Komplett vormontiert und einfach anschraubbar
- Nur in Verbindung mit beidseitigen Handläufen möglich
- Nicht für Bestell-Nr. 50031, 50008, 51030, 51031, 51018

Außenmaß L x B m	0,59 x 0,64
Packmaß L x B x H m	0,59 x 0,64 x 0,075
Gewicht kg	1,4
Bestell-Nr.	50046
UVP ohne MwSt. Euro	73,00



## Handlaufbügel

- Für Arbeitspodeste starr
- Mit dem Handlauf wird die Sicherheit beim Arbeitspodest erhöht
- Für ein umlaufendes Geländer sind zwei Handläufe Art. Nr. 50040 und ein stirnseitiges Geländer Art. Nr. 50046 notwendig
- Nicht für Bestell-Nr. 50031, 50008, 51030, 51031, 51018

Außenmaß L x B m	1,02 x 0,59
Packmaß L x B x H m	1,02 x 0,59 x 0,03
Gewicht kg	1,4
Bestell-Nr.	50040
UVP ohne MwSt. Euro	56,00

## Fußplatten



- Für Arbeitspodeste starr mit Gummiauflage
- Beweglich gelagert
- Höhennivellierung
- Ø 80 mm
- Zur Selbstmontage
- 1 Satz = 4 Stück

Bestell-Nr.	50042
UVP o. MwSt. Euro	102,00

## Feder-Bremsrollen



- Für Arbeitspodeste starr
- Nicht für Bestell-Nr. 50031, 51030
- Ø 50 mm
- Zur Selbstmontage
- 1 Satz = 4 Stück

Bestell-Nr.	50036
UVP o. MwSt. Euro	237,00

## Hubrollen



- Für Arbeitspodeste starr
- Nicht für Bestell-Nr. 50031, 50030
- Ø 125 mm
- Zur Selbstmontage
- 1 Satz = 2 Stück

Bestell-Nr.	50041
UVP o. MwSt. Euro	68,00

## Hubrollen



- Für Montagetritt starr
- Ø 125 mm
- Zur Selbstmontage
- 1 Satz = 2 Stück

Bestell-Nr.	50077
UVP o. MwSt. Euro	102,00



### Handlaufbügel

- Für Montagetritt
- Der Handlauf erhöht die Sicherheit beim Montagetritt
- Zum Nachrüsten oder als zweiter Handlauf geeignet

Außenmaß L x B m	0,97 x 0,64
Gewicht:	1,4 kg
Bestell-Nr.	50076
UVP ohne MwSt. Euro	74,00



### Steckbares Geländer

- Passend für Arbeitsplattform klappbar (Bestell-Nr. 30416)
- Einfache Befestigung mittels Geländertaschen und Sicherungsstecker aus Stahl verzinkt
- Wahlweise rechts oder links montierbar
- Abmessungen: 1,60 x 1,20 m

Gewicht	6,0
Bestell-Nr.	30417
UVP ohne MwSt. Euro	379,00



### Feder-Bremsrollen

- Für Arbeitspodeste Bestell-Nr. 50050 – 50067
- Ø 50 mm
- Zur Selbstmontage
- 1 Satz = 4 Stück

Ø 50 mm	2 Stufen	3 – 4 Stufen
Bestell-Nr.	50068	50069
UVP ohne MwSt. Euro	218,00	218,00

Abb. Bestell-Nr. 50068/50069



### Ablageschale

- Aus hochwertigem Kunststoff mit praktischer Kleinteileablage
- Inklusive Befestigungsmaterial

Bestell-Nr.	32029
UVP ohne MwSt. Euro	26,00



### nivello® Innenschuh

- Für Klapppodest einseitig begehbar
- Für Produkte aus Aluminium ab Baujahr 2019
- 1 Satz = 2 Stück

Holmabmessung	58 x 25 mm	73 x 25 mm
Bestell-Nr.	19205	19206
UVP ohne MwSt. Euro	18,00	18,00



### nivello® Innenschuh elektrisch ableitfähig

- Für Klapppodest einseitig begehbar
- Für Produkte aus Aluminium ab Baujahr 2019
- 1 Satz = 2 Stück

Intertek Prüfbericht Nr. 2235045KAU-001 (2019-05-03)

Holmabmessung	58 x 25 mm	73 x 25 mm	85 x 25 mm	98 x 25 mm
Bestell-Nr.	19215	19216	19217	19218
UVP ohne MwSt. Euro	25,00	27,00	31,00	38,00

Abb. Bestell-Nr. 19216



### nivello® Innenschuh

- Für Klapppodest einseitig begehbar
- Für Produkte aus Aluminium ab Baujahr 2005 bis 2018
- 1 Satz = 4 Stück

Holmabmessung	73 x 25 mm	98 x 25 mm
Bestell-Nr.	19201	19202
UVP ohne MwSt. Euro	35,00	38,00

Abb. Bestell-Nr. 19201



### Innenschuh



- Für ML-Kompakt-Tritte
- 1 Satz = 4 Stück  
(2 x 34 x 20 mm, 2 x 68 x 20 mm)

Bestell-Nr.	19240
UVP o. MwSt. Euro	45,00

### Innenschuh



- Für Aluminium-Klapptreppen
- 1 Satz = 4 Stück  
(2 x Aufstiegsteil, 2 x Stützteil)

Holmabmessung	30/50 x 17 mm	
Bestell-Nr.	19245	
UVP o. MwSt. Euro	35,00	

### Innenschuh



- Für Montagetritt starr
- 1 Satz = 4 Stück

Abb. Bestell-Nr. 19246

Holmabmessung	59 x 26 mm
Bestell-Nr.	19246
UVP o. MwSt. Euro	26,00
elektrisch ableitfähig	
Bestell-Nr.	19247
UVP o. MwSt. Euro	46,00

### Innenschuh



- 1 Satz = 4 Stück

Abb. Bestell-Nr. 19190

Passend für	30404 - 30409	50094 - 50096, 30408
Holmabmessung	58 x 25 mm	73 x 25 mm
Bestell-Nr.	19190	19191
UVP o. MwSt. Euro	26,00	28,00

### Innenschuh



- Für Stahl-Arbeitspodeste, starr
- 1 Satz = 4 Stück

Abb. Bestell-Nr. 19248

Holmabmessung	Ø 25 mm
Bestell-Nr.	19248
UVP o. MwSt. Euro	16,00
elektrisch ableitfähig	
Bestell-Nr.	19249
UVP o. MwSt. Euro	26,00

### Außenschuh



- Für Aluminium-Arbeitspodeste starr
- 1 Satz = 4 Stück

Abb. Bestell-Nr. 19250

Holmabmessung	Ø 30 mm
Bestell-Nr.	19250
UVP o. MwSt. Euro	20,00
elektrisch ableitfähig	
Bestell-Nr.	19251
UVP o. MwSt. Euro	34,00

### Innenschuh



- 1 Satz = 4 Stück

Abb. Bestell-Nr. 19268

Passend für	Maschinenpodest höhenverstellbar	Stahl-Holz-Tritte
Holmabmessung	50 x 20 mm	30 x 20 mm
Bestell-Nr.	19268	19267
UVP o. MwSt. Euro	22,00	17,00



Aufkleber 19093

### Aufkleber mit Benutzerhinweisen

- Gemäß DIN EN 131-3 sind produktspezifische Aufkleber mit Benutzerhinweisen anzubringen. Die Erklärung zu den verwendeten Piktogrammen finden Sie unter [www.steigtechnik.de](http://www.steigtechnik.de)

Benutzerhinweis für Arbeitsdielen und Maschinenpodest höhenverstellbar (30408, 30414)			
Aufkleber 19099	VE 20 Stück	Bestell-Nr. 19167	UVP o. MwSt. Euro 7,00
Benutzerhinweis für Tritte / Podeste ohne Haltevorrichtung / Handlauf (vertikal)			
Aufkleber 19017	VE 20 Stück	Bestell-Nr. 19168	UVP o. MwSt. Euro 7,00
Benutzerhinweis für Tritte / Podeste mit Haltevorrichtung / Handlauf (vertikal)			
Aufkleber 19018	VE 20 Stück	Bestell-Nr. 19169	UVP o. MwSt. Euro 7,00
Benutzerhinweis für Arbeitsdielen (30404, 30409)			
Aufkleber 19092	VE 20 Stück	Bestell-Nr. 19161	UVP o. MwSt. Euro 7,00
Benutzerhinweis Montagetritt			
Aufkleber 19301	VE 20 Stück	Bestell-Nr. 19139	UVP o. MwSt. Euro 7,00

### Prüfplakette

- Die Prüfplakette befindet sich bei Auslieferung serienmäßig auf den meisten Produkten
- Im Rahmen der wiederkehrend vorzunehmenden Prüfungen kann diese mit neuem Prüfdatum überklebt werden
- 1 VE = 50 Stück

Größe	40 x 40 mm
Bestell-Nr.	19175
UVP ohne MwSt. Euro	9,00



### Inventaraufkleber

- Zur einfachen und schnellen Kennzeichnung von Leitern, Gerüsten etc.
- Vordruckte Felder für Abteilung und Inventarnummer
- Integrierte Prüfplakette, die im Rahmen der wiederkehrend vorzunehmenden Prüfungen mit neuem Prüfdatum versehen oder überklebt werden kann
- 1 VE = 50 Stück

Größe	40 x 150 mm
Bestell-Nr.	19176
UVP ohne MwSt. Euro	6,00





Qualität ist  
eine Frage der  
Überzeugung.



## 04 Treppen, Überstiege, Laufstege

Produktkonfigurator	216
Treppen, Überstiege	220
Plattformtreppen fahrbar	236
Laufsteganlagen, Enteisungsanlagen	242
Zubehör und Ersatzteile	252





## Maßgeschneiderte Treppen und Überstiege

Mit unserem Produktkonfigurator wird das Bestellen von individuellen Produkten zum Kinderspiel. Einfach Schritt für Schritt die gewünschten Maße, Ausführung und möglichen Zubehörteile eingeben – das Ergebnis wird via drehbarem 3D-Modell und Maßzeichnungen dynamisch in Echtzeit dargestellt. Nach dem Speichern der Konfiguration wird direkt im Anschluss ein Angebot als Bestellgrundlage per Email zugestellt. Alle Vorgänge sind auch jederzeit über den persönlichen Login erreichbar. Die Lieferung des individuellen Produkts erfolgt innerhalb von zehn Arbeitstagen ab Werk.



## Die Vorteile im Überblick

- Maßenfertigungen rund um die Uhr selbst am Computer konfigurieren
- Einfache und intuitive Bedienung dank Schritt-für-Schritt-Eingabe und 3D-Anzeige des Produkts in Echtzeit
- Sofort-Angebot mit Zeichnungen per E-Mail nach Abschluss der Konfiguration
- Schnelle Lieferung des Produkts innerhalb von zehn Arbeitstagen abgehend
- Einfache Montage dank Lieferung in vormontierten Baugruppen

## Sicherheit im Vordergrund

Unsere Produkte erfüllen höchste Ansprüche an Sicherheit und Flexibilität.

- Berücksichtigung der DIN EN ISO 14122 Normenreihe, DIN EN 131-7 und DIN EN 1090-3
- Hochwertige Qualität made in Germany dank Planung und Produktion durch unsere Experten am Standort Günzburg
- Verständliche Gebrauchs- und Aufbauanleitung für einfaches Handling
- Kompetenter After-Sales-Service

## www.steigtechnik.de/konfigurator

Jetzt unseren neuen Konfigurator entdecken und von vielen Vorteilen profitieren. Unser anschauliches Video erklärt den einfachen und intuitiven Umgang mit dem praktischen Online-Tool – bei Rückfragen hilft unser Serviceteam gerne persönlich weiter.

### 1 | Produkt auswählen

Steigen Sie über die Produktauswahl direkt in die Konfiguration ein



Über den Link [www.steigtechnik.de/konfigurator](http://www.steigtechnik.de/konfigurator) erreichen Sie die Startseite unseres Konfigurators und können dort zwischen den verschiedenen Produkten auswählen. Ein Klick auf das gewünschte Produkt genügt, um dann im nächsten Schritt die individuellen Maße etc. eingeben zu können.

### 2 | Konfigurieren

Mit wenigen Klicks zum individuellen Produkt



Schritt für Schritt leitet Sie unser Online-Tool durch die Konfiguration. Neben den Abmessungen können dort auch die Stufen- und Plattformauführungen bestimmt sowie Geländer, Fahrwerke und Zubehörteile ausgewählt werden. Die Bedienung ist dabei intuitiv und wird durch die 3D-Anzeige des Produkts in Echtzeit erleichtert.

### 3 | Angebot anfordern

Im Handumdrehen zum Angebot mit Zeichnungen



Nach Abschluss der Konfiguration und Speichern des Vorganges wird direkt im Anschluss ein Angebot mit Zeichnungen erstellt und als Bestellgrundlage per E-Mail zugestellt. Alle Vorgänge können zudem stets über den persönlichen Login erreicht werden.





## Das zeichnet unsere Produkte aus

- Individuelle Planung und Fertigung durch die Experten der MUNK Günstzburger Steigtechnik nach Kundenvorgabe
- Stufen- und Plattformausführung standardmäßig in Aluminium geriffelt (R 9), optional auch in Stahl-Gitterrost (R 12), Aluminium-Gitterrost (R 13), Stahl-Lochblech (R 13), Aluminium-Lochblech (R 13) oder mit Korundbelag (R 13) lieferbar
- Maximale Belastung: 1,5 kN / m<sup>2</sup>, Stufenbelastung 150 kg, Gesamtbelastung 300 kg
- Die Lieferung erfolgt werksseitig in vormontierten Baugruppen für einen einfachen und schnellen Aufbau nach beiliegender Montageanleitung vormontierten Baugruppen



## Laufsteganlagen in Modulbauweise

- Für vielfältige Einsatzzwecke im Innenbereich von Produktionsanlagen, im Lager, als Zugang zu Maschinen, als Laufsteg entlang Gebäudewänden bzw. als praktischer Zugang zum Enteisen von Nutzfahrzeugen in den Wintermonaten
- Durch die innovative Modulbauweise lassen sich Laufsteganlagen komfortabel, kosteneffizient und dennoch passgenau auf individuelle Anforderungen zusammenstellen
- Die Plattformhöhe der Laufsteganlage kann zwischen 1,25 und 3,0 m individuell bestimmt werden. Durch die Kombination aus drei verschiedenen Laufsteglängen erhält man die gewünschte Gesamtlänge
- Die Module lassen sich durch vormontierte Baugruppen einfach montieren, sicher miteinander verbinden und mittels Fußwinkeln am Untergrund befestigen
- Die wartungsfreien Module sind als stabile, korrosionsbeständige Aluminiumkonstruktion mit Stützrahmen gefertigt
- Der Zugang zum Laufsteg erfolgt komfortabel über eine Treppe 45° mit beidseitigen Handläufen und einer selbstschließenden Sicherungstüre

## Treppen und Überstiege

- Neigungen von 45° und 60° sowie Breiten von 600, 800 und 1.000 mm im Standard, Sonderabmessungen und abweichende Neigungen auf Anfrage
- Handlauf und Geländer einseitig aus Rundrohren Ø 40 mm mit verschraubten Verbindungselementen serienmäßig (Höhe: 1.100 mm). Handlauf und Geländer beidseitig gegen Mehrpreis erhältlich, genau wie Stecktaschen mit Schnellverschlüssen zum einfachen Abnehmen des Geländers sowie Geländer mit Füllstäben oder Verkleidungen
- Seitenholme aus kräftigen Aluminium-Profilen. Das obere Ende ist dabei serienmäßig mit Auflegewinkeln ausgestattet, das untere Ende mit Kunststoffschuhen
- Abhängig von Stufenbreite und senkrechter Höhe sind teilweise mittige Abstützungen in Form von Konsolen oder Stützrahmen sowie Zwischenpodeste erforderlich (gegen Mehrpreis)
- Fußwinkel zur Befestigung am Boden und verschiedene Fahrwerksvarianten für die mobile Nutzung optional als Zubehör erhältlich



Gemäß Produktsicherheitsgesetz sollten Treppen mit beidseitigem Handlauf ausgestattet sein und Plattformen eine umlaufende Absturzsicherung haben (z. B. Geländer). Ist dies nicht gewünscht oder umsetzbar, muss eine gleichwertige Sicherheit durch den Betreiber gewährleistet werden.

Auf den Folgeseiten ist eine Auswahl an vorkonfigurierten Produkten zu finden. Zwischengrößen, Plattformlängen, Geländer-Stecktaschen mit Schnellverschlüssen, rutschhemmende Beläge, Zubehör und weitere Optionen wie z. B. Verbindungsteile in Edelstahl können online unter [www.steigtechnik.de/konfigurator](http://www.steigtechnik.de/konfigurator) mit wenigen Klicks individuell zusammengestellt werden. **Gerne beraten wir Sie auch persönlich – Anruf genügt.**

## Plattformtreppen fahrbar

- Neigungen von 45° und 60° sowie Breiten von 600, 800 und 1.000 mm im Standard, Sonderabmessungen und abweichende Neigungen auf Anfrage
- Handlauf beidseitig und 3-seitiges Podestgeländer aus Rundrohren Ø 40 mm mit verschraubten Verbindungselementen serienmäßig (Höhe: 1.100 mm). Stecktaschen mit Schnellverschlüssen zum einfachen Abnehmen des Geländers sowie Geländer mit Füllstäben oder Verkleidungen gegen Mehrpreis erhältlich
- Zwei Lenkrollen Ø 100 mm am Steigteil und zwei Bockrollen Ø 125 mm als Querfahrwerk am Stützteil garantieren ein einfaches Verfahren von Ort zu Ort, die integrierten Feststeller (Totalstop) sorgen für einen sicheren Stand
- Verschiedene Zentralfahrwerke mit Hand- oder Fuß-Bedienhebel zum bequemen Anheben und Absenken der Plattformtreppe vor bzw. nach dem Verfahren
- Seitenholme aus kräftigen Aluminium-Profilen



# Treppen, Überstiege

Die Individualisten für sichere Zu- und Abgänge

04



Neigungswinkel 45°  
Neigungswinkel 60°



Schnell-Lieferprogramm  
10 Werktage

Treppen Bauart-geprüft, Fertigung mit Berücksichtigung an europäische Normenreihe DIN EN ISO 14122. Nicht für Wohnzwecke nach DIN 18065 verwendbar. Treppen, Überstiege und Laufsteganlagen werden auftragsbezogen gefertigt. Deshalb sind diese vom Umtausch ausgeschlossen.



## Stufenbeläge

Die jeweilige Ausführung und Rutschhemmklasse der Tritt- und Standflächen sind mit den folgenden Symbolen gekennzeichnet.



**Stufenbelag R 9**  
Aluminium geriffelt



**Stufenbelag R 13**  
Aluminium-Gitterrost



**Stufenbelag R 12**  
Stahl-Gitterrost



**Stufenbelag R 13**  
Aluminium-Lochblech



**Stufenbelag R 13**  
Stahl-Lochblech




**Stufenbelag R 13**  
Korundbelag R 13  
schwarz oder gelb

# Sicherheit. Made in Germany.

Erdacht und gefertigt in Deutschland, fühlt man unseren extrem hohen Anspruch an die Qualität unserer Produkte in jedem Detail. Für maximale Sicherheit. Tag für Tag.

Mehr erfahren Sie auf Seite 8

04



**1. Vielfalt bei Belag und Breite**  
Stufen und Plattformen in verschiedenen Ausführungen erhältlich

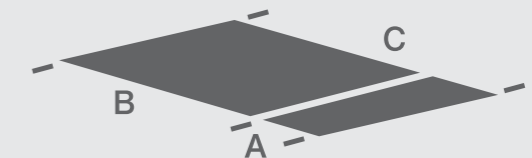
**2. Alles im Griff**  
Feste oder steckbare Handläufe und Geländer für mehr Sicherheit

**3. Hochfeste Materialien**  
Korrosionsbeständige Beschläge und Verschraubungen

**4. Höchste Industriequalität**  
Stabil und robust für den harten Einsatz im Arbeitsalltag (u.a. Rechteck-Rohr-Holme)

## Obere Trittfläche

Abhängig von der gewählten Plattformlänge, ergibt sich die Gesamttrittfläche. Diese setzt sich aus der Plattformlänge plus Tiefe der letzten Stufe zusammen, da diese auf gleicher Höhe montiert sind



# Treppe 45°

Neigungswinkel 45°
 Stufenbelag R 9
 BG BAU gefördert



Abb. Bestell-Nr. 600269

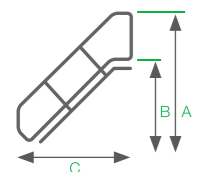
- Ortsfeste Treppe aus Aluminium mit Neigung 45°
- Stufenbreiten: 600, 800 oder 1.000 mm
- Stufentiefe: 225 mm
- Stufenausführung standardmäßig in Aluminium geriffelt (R 9), optional auch mit anderen Belägen erhältlich (siehe Übersicht rechts)
- Handlauf einseitig Ø 40 mm mit verschraubten Verbindungselementen serienmäßig (Höhe: 1.100 mm)
- Zweiter Handlauf optional (bei Wandabstand >120 mm nach DIN EN ISO 14122-3 erforderlich)
- Bei Treppen mit Stufenbreite 800 oder 1.000 mm ist ab 3.300 mm senkrechter Höhe eine mittige Abstützung erforderlich (gegen Mehrpreis oder bauseits)
- Einfache Montage durch Lieferung in vormontierten Baugruppen inklusive Montageanleitung
- Maximale Belastung: Stufenbelastung 150 kg, Gesamtbelastung 300 kg

**Rund um die Uhr und mit wenigen Klicks zum individuellen Produkt!**

**Konfigurieren Sie unter anderem:**

- Breite, Höhe
- Ausführung Handläufe (z. B. steckbar)
- Verbindungsteile in Edelstahl
- Befestigungsmöglichkeiten

[www.steigtechnik.de/konfigurator](http://www.steigtechnik.de/konfigurator)



Stufenanzahl	4	5	6	7	8	9
A   Gesamthöhe mm	1.930	2.140	2.350	2.560	2.770	2.970
B   Senkrechte Höhe mm	830	1.040	1.250	1.460	1.670	1.870
C   Ausladung mm	1.058	1.297	1.499	1.711	1.924	2.136

Stufenbreite	Bestell-Nr.	600244	600245	600246	600247	600248	600249
600 mm	UVP ohne MwSt. Euro	795,00	915,00	1.050,00	1.160,00	1.290,00	1.430,00
Stufenbreite	Bestell-Nr.	600264	600265	600266	600267	600268	600269
800 mm	UVP ohne MwSt. Euro	875,00	996,00	1.120,00	1.240,00	1.390,00	1.550,00
Stufenbreite	Bestell-Nr.	600344	600345	600346	600347	600348	600349
1.000 mm	UVP ohne MwSt. Euro	957,00	1.075,00	1.200,00	1.320,00	1.470,00	1.590,00
Zweiter Handlauf gegen Mehrpreis	Bestell-Nr.	600304	600305	600306	600307	600308	600309
	UVP ohne MwSt. Euro	300,00	335,00	395,00	425,00	455,00	490,00

## Optionale Stufenbeläge konfigurierbar und auf Anfrage

	Stufentiefe mm	Stufenbreite mm
	225	600
		800
		1.000
	225	600
		800
		1.000
	225	600
		800
		1.000
	225	600
		800
		1.000
	225	600
		800
		1.000

Stufentiefe kann aufgrund Norm und Konstruktion abweichen

### Zubehör



**Fußwinkel zur Bodenbefestigung**

Bestell-Nr. 600125

Mehr Infos finden Sie ab Seite 252

10	11	12	13	14	15	16	17	18
3.180	3.390	3.600	3.800	4.010	4.220	4.430	4.640	4.850
2.080	2.290	2.500	2.700	2.910	3.120	3.330	3.540	3.750
2.341	2.553	2.761	2.970	3.179	3.391	3.601	3.813	4.063
600250	600251	600252	600253	600254	600255	600256	600257	600258
1.590,00	1.700,00	1.850,00	2.030,00	2.160,00	2.355,00	2.540,00	2.630,00	2.725,00
600270	600271	600272	600273	600274	600275	600276	600277	600278
1.650,00	1.790,00	2.000,00	2.100,00	2.250,00	2.450,00	2.610,00	2.720,00	2.820,00
600350	600351	600352	600353	600354	600355	600356	600357	600358
1.740,00	1.900,00	2.020,00	2.200,00	2.350,00	2.530,00	2.700,00	2.850,00	2.890,00
600310	600311	600312	600313	600314	600315	600316	600317	600318
495,00	545,00	550,00	555,00	615,00	620,00	670,00	740,00	735,00





Abb. Bestell-Nr. 600229

## Treppe 60°

Neigungswinkel 60°
 
 Stufenbelag R 9
 
 BG BAU gefördert

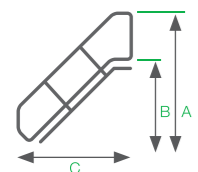
- Ortsfeste Treppe aus Aluminium mit Neigung 60°
- Stufenbreiten: 600, 800 oder 1.000 mm
- Stufentiefe: 225 mm
- Stufenausführung standardmäßig in Aluminium geriffelt (R 9), optional auch mit anderen Belägen erhältlich (siehe Übersicht rechts)
- Handlauf einseitig Ø 40 mm mit verschraubten Verbindungselementen serienmäßig (Höhe: 1.100 mm)
- Zweiter Handlauf nach DIN EN ISO 14122-3 erforderlich und gegen Mehrpreis erhältlich
- Bei Treppen mit senkrechter Höhe ab 3.000 mm ist ein Zwischenpodest erforderlich (gegen Mehrpreis)
- Einfache Montage durch Lieferung in vormontierten Baugruppen inklusive Montageanleitung
- Maximale Belastung: Stufenbelastung 150 kg, Gesamtbelastung 300 kg

**Rund um die Uhr und mit wenigen Klicks zum individuellen Produkt!**

**Konfigurieren Sie unter anderem:**

- Breite, Höhe
- Ausführung Handläufe (z. B. steckbar)
- Verbindungsteile in Edelstahl
- Befestigungsmöglichkeiten

[www.steigtechnik.de/konfigurator](http://www.steigtechnik.de/konfigurator)



Stufenanzahl	4	5	6	7	8	9
A   Gesamthöhe mm	2.070	2.310	2.550	2.790	3.040	3.280
B   Senkrechte Höhe mm	970	1.210	1.450	1.690	1.940	2.180
C   Ausladung mm	811	941	1.096	1.226	1.361	1.491

Stufenbreite 600 mm	Bestell-Nr.	600204	600205	600206	600207	600208	600209
UVP ohne MwSt. Euro		745,00	850,00	1.015,00	1.110,00	1.250,00	1.360,00

Stufenbreite 800 mm	Bestell-Nr.	600224	600225	600226	600227	600228	600229
UVP ohne MwSt. Euro		785,00	910,00	1.085,00	1.195,00	1.345,00	1.470,00

Stufenbreite 1.000 mm	Bestell-Nr.	600324	600325	600326	600327	600328	600329
UVP ohne MwSt. Euro		840,00	970,00	1.165,00	1.285,00	1.450,00	1.585,00


Zweiter Handlauf gegen Mehrpreis	Bestell-Nr.	600284	600285	600286	600287	600288	600289
UVP ohne MwSt. Euro		250,00	300,00	300,00	305,00	335,00	340,00

### Optionale Stufenbeläge konfigurierbar und auf Anfrage

	Stufentiefe mm	Stufenbreite mm
Stufenbelag R12 Stahl-Gitterrost	225	600 800 1.000
Stufenbelag R13 Aluminium-Gitterrost - eloxiert	225	600 800 1.000
Stufenbelag R13 Stahl-Lochblech	225	600 800 1.000
Stufenbelag R13 Aluminium-Lochblech	225	600 800 1.000
Stufenbelag R13 Korundbelag R13 schwarz oder gelb	225	600 800 1.000

Stufentiefe kann aufgrund Norm und Konstruktion abweichen

### Zubehör



**Fußwinkel zur Bodenbefestigung**

Bestell-Nr. 600125

Mehr Infos finden Sie ab Seite 252

10	11	12	13	14	15	16
3.520	3.760	4.000	4.250	4.500	4.740	4.980
2.420	2.660	2.900	3.150	3.400	3.640	3.880
1.626	1.756	1.891	2.026	2.161	2.291	2.476

600210	600211	600212	600213	600214	600215	600216
1.475,00	1.585,00	1.715,00	1.860,00	1.990,00	2.095,00	2.215,00

600230	600231	600232	600233	600234	600235	600236
1.590,00	1.720,00	1.860,00	2.015,00	2.160,00	2.275,00	2.405,00

600330	600331	600332	600333	600334	600335	600336
1.730,00	1.860,00	2.020,00	2.190,00	2.345,00	2.475,00	2.625,00

600290	600291	600292	600293	600294	600295	600296
375,00	380,00	380,00	410,00	415,00	420,00	435,00



Abb. Bestell-Nr. 600449

## Treppe mit Plattform 45°



Neigungswinkel  
45°



Stufenbelag R 9  
Aluminium geriffelt

- Ortsfeste Treppe mit Plattform aus Aluminium und Neigung 45°
- Stufen- und Plattformbreiten: 600, 800 oder 1.000 mm
- Plattformlänge: 460 mm
- Letzte Stufe (Tiefe: 225 mm) auf gleicher Höhe wie Plattform montiert (Gesamtrittfläche: 685 mm)
- Stufen- und Plattformauführung standardmäßig in Aluminium geriffelt (R 9), optional auch mit anderen Belägen erhältlich (siehe Übersicht rechts)
- Handlauf und Geländer einseitig Ø 40 mm mit verschraubten Verbindungselementen serienmäßig (Höhe: 1.100 mm)
- Stirnseitiges Geländer gegen Mehrpreis erhältlich
- Zweiter Handlauf optional (bei Wandabstand >120 mm nach DIN EN ISO 14122-3 erforderlich)
- Untere Holmenden mit robusten Fußwinkeln zur Bodenbefestigung
- Einfache Montage durch Lieferung in vormontierten Baugruppen inklusive Montageanleitung
- Bei Treppen mit Stufenbreite 800 oder 1.000 mm ist ab 3.300 mm senkrechter Höhe eine mittige Abstützung erforderlich (gegen Mehrpreis oder bauseits)
- Sofern bauseits keine Auflageflächen oder Befestigungen vorhanden sind, muss die Befestigung über eine Dreieckskonsole erfolgen
- Maximale Belastung: 1,5 kN / m<sup>2</sup>, Stufenbelastung 150 kg, Gesamtbelastung 300 kg

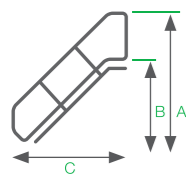


Rund um die Uhr und mit wenigen Klicks zum individuellen Produkt!

Konfigurieren Sie unter anderem:

- Länge, Breite, Höhe
- Ausführung Handläufe und Geländer (z. B. steckbar)
- Verbindungsteile in Edelstahl
- Befestigungsmöglichkeiten

[www.steigtechnik.de/konfigurator](http://www.steigtechnik.de/konfigurator)



Stufenanzahl	4	5	6	7	8	9
A   Gesamthöhe mm	1.930	2.150	2.350	2.560	2.770	2.970
B   Senkrechte Höhe mm	830	1.050	1.250	1.460	1.670	1.870
C   Ausladung mm	1.518	1.751	1.959	2.171	2.384	2.596

Stufenbreite 600 mm	Bestell-Nr.	600424	600425	600426	600427	600428	600429
UVP ohne MwSt. Euro		1.310,00	1.425,00	1.525,00	1.670,00	1.785,00	1.880,00

Stufenbreite 800 mm	Bestell-Nr.	600444	600445	600446	600447	600448	600449
UVP ohne MwSt. Euro		1.380,00	1.540,00	1.565,00	1.720,00	1.870,00	1.980,00

Stufenbreite 1.000 mm	Bestell-Nr.	600464	600465	600466	600467	600468	600469
UVP ohne MwSt. Euro		1.435,00	1.540,00	1.640,00	1.805,00	1.965,00	2.080,00

Zweiter Handlauf* gegen Mehrpreis	Bestell-Nr.	600504	600505	600506	600507	600508	600509
UVP ohne MwSt. Euro		525,00	560,00	620,00	650,00	680,00	715,00

\*inkl. Geländer

## Optionale Stufenbeläge konfigurierbar und auf Anfrage

	Stufentiefe mm	Stufenbreite mm
	225	600
		800
		1.000
	225	600
		800
		1.000
	225	600
		800
		1.000
	225	600
		800
		1.000
	225	600
		800
		1.000

Stufentiefe kann aufgrund Norm und Konstruktion abweichen

## Zubehör



**Dreieckskonsole**  
Bestell-Nr.  
600100 – 600102,  
600129



**Sicherungs-  
schanke**  
Bestell-Nr.  
70746 – 70748



**Stirnseitiges  
Geländer**  
Bestell-Nr.  
650103 – 650105

Mehr Infos finden Sie ab Seite 252

10	11	12	13	14	15	16	17	18
3.180	3.390	3.600	3.800	4.010	4.220	4.430	4.640	4.850
2.080	2.290	2.500	2.700	2.910	3.120	3.330	3.540	3.750
2.801	3.013	3.221	3.430	3.639	3.851	4.061	4.273	4.523

600430	600431	600432	600433	600434	600435	600436	600437	600438
2.055,00	2.210,00	2.320,00	2.430,00	2.540,00	2.640,00	2.800,00	2.905,00	3.020,00

600450	600451	600452	600453	600454	600455	600456	600457	600458
2.165,00	2.330,00	2.455,00	2.575,00	2.660,00	2.800,00	2.970,00	3.085,00	3.205,00

600470	600471	600472	600473	600474	600475	600476	600477	600478
2.285,00	2.450,00	2.590,00	2.715,00	2.845,00	2.965,00	3.150,00	3.270,00	3.400,00

600510	600511	600512	600513	600514	600515	600516	600517	600518
720,00	770,00	775,00	780,00	840,00	845,00	895,00	965,00	960,00



04



## Treppe mit Plattform 60°



Neigungswinkel  
60°



Stufenbelag R 9  
Aluminium geriffelt

- Ortsfeste Treppe mit Plattform aus Aluminium mit Neigung 60°
- Stufen- und Plattformbreiten: 600, 800 und 1.000 mm
- Plattformlänge: 460 mm
- Letzte Stufe (Tiefe: 225 mm) auf gleicher Höhe wie Plattform montiert (Gesamtrittfläche: 685 mm)
- Stufen- und Plattformaufbau standardmäßig in Aluminium geriffelt (R 9), optional auch mit anderen Belägen erhältlich (siehe Übersicht rechts)
- Handlauf und Geländer einseitig Ø 40 mm mit verschraubten Verbindungselementen (Höhe: 1.100 mm) serienmäßig
- Zweiter Handlauf nach DIN EN ISO 14122-3 erforderlich und gegen Mehrpreis erhältlich
- Untere Holmenden mit robusten Fußwinkeln zur Bodenbefestigung
- Stirnseitiges Geländer gegen Mehrpreis erhältlich
- Einfache Montage durch Lieferung in vormontierten Baugruppen inklusive Montageanleitung
- Bei Treppen mit senkrechter Höhe ab 3.000 mm ist ein Zwischenpodest erforderlich (gegen Mehrpreis)
- Sofern bauseits keine Auflageflächen oder Befestigungen vorhanden sind, muss die Befestigung über eine Dreieckskonsole erfolgen
- Maximale Belastung: 1,5 kN / m<sup>2</sup>, Stufenbelastung 150 kg, Gesamtbelastung 300 kg

Abb. Bestell-Nr. 600389

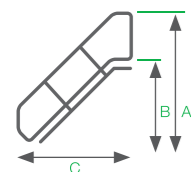


Rund um die Uhr und mit wenigen Klicks zum individuellen Produkt!

Konfigurieren Sie unter anderem:

- Länge, Breite, Höhe
- Ausführung Handläufe und Geländer (z. B. steckbar)
- Verbindungsteile in Edelstahl
- Befestigungsmöglichkeiten

[www.steigtechnik.de/konfigurator](http://www.steigtechnik.de/konfigurator)



Stufenanzahl	4	5	6	7	8	9
A   Gesamthöhe mm	2.070	2.310	2.550	2.790	3.040	3.280
B   Senkrechte Höhe mm	970	1.210	1.450	1.690	1.940	2.180
C   Ausladung mm	1.271	1.401	1.556	1.686	1.821	1.951

Stufenbreite 600 mm	Bestell-Nr.	600364	600365	600366	600367	600368	600369
UVP ohne MwSt. Euro		1.165,00	1.270,00	1.430,00	1.530,00	1.665,00	1.780,00

Stufenbreite 800 mm	Bestell-Nr.	600384	600385	600386	600387	600388	600389
UVP ohne MwSt. Euro		1.240,00	1.370,00	1.545,00	1.655,00	1.805,00	1.930,00

Stufenbreite 1.000 mm	Bestell-Nr.	600404	600405	600406	600407	600408	600409
UVP ohne MwSt. Euro		1.340,00	1.470,00	1.665,00	1.785,00	1.950,00	2.085,00

Zweiter Handlauf* gegen Mehrpreis	Bestell-Nr.	600584	600585	600586	600587	600588	600589
UVP ohne MwSt. Euro		475,00	525,00	525,00	530,00	560,00	565,00

\*inkl. Geländer

## Optionale Stufenbeläge konfigurierbar und auf Anfrage

	Stufentiefe mm	Stufenbreite mm	
	Stufenbelag R 12 Stahl-Gitterrost	225	600
			800
			1.000
	Stufenbelag R 13 Aluminium-Gitterrost - eloxiert	225	600
			800
			1.000
	Stufenbelag R 13 Stahl-Lochblech	225	600
			800
			1.000
	Stufenbelag R 13 Aluminium-Lochblech	225	600
			800
			1.000
	Stufenbelag R 13 Korundbelag R 13 schwarz oder gelb	225	600
			800
			1.000

Stufentiefe kann aufgrund Norm und Konstruktion abweichen

## Zubehör



**Dreieckskonsole**  
Bestell-Nr.  
600100 – 600102,  
600129



**Sicherungs-  
schanke**  
Bestell-Nr.  
70746 – 70748



**Stirnseitiges  
Geländer**  
Bestell-Nr.  
650103 – 650105

Mehr Infos finden Sie ab Seite 252

10	11	12	13	14	15	16
3.520	3.760	4.000	4.250	4.500	4.740	4.980
2.420	2.660	2.900	3.150	3.400	3.640	3.880
2.086	2.216	2.351	2.486	2.621	2.751	2.936

600370	600371	600372	600373	600374	600375	600376
1.890,00	2.005,00	2.130,00	2.280,00	2.410,00	2.515,00	2.630,00

600390	600391	600392	600393	600394	600395	600396
2.050,00	2.175,00	2.315,00	2.475,00	2.620,00	2.735,00	2.865,00

600410	600411	600412	600413	600414	600415	600416
2.230,00	2.360,00	2.520,00	2.670,00	2.845,00	2.975,00	3.125,00

600590	600591	600592	600593	600594	600595	600596
600,00	605,00	605,00	635,00	640,00	645,00	660,00



## Überstieg 45°



Neigungswinkel  
45°



Stufenbelag R 9  
Aluminium geriffelt

- Ortsfester Überstieg aus Aluminium mit Neigung 45°
- Stufen- und Plattformbreiten: 600, 800 und 1.000 mm
- Plattformlänge: 460 mm
- Letzte Stufen (Tiefe: 225 mm) auf gleicher Höhe wie Plattform montiert (Gesamtrittfläche: 910 mm)
- Stufen- und Plattformauführung standardmäßig in Aluminium geriffelt (R 9), optional auch mit anderen Belägen erhältlich (siehe Übersicht rechts)
- Handlauf und Geländer einseitig Ø 40 mm mit verschraubten Verbindungselementen (Höhe: 1.100 mm) serienmäßig
- Zweiter Handlauf optional (bei Wandabstand >120 mm nach DIN EN ISO 14122-3 erforderlich)
- Untere Holmenden mit robusten Fußwinkeln zur Bodenbefestigung
- Einfache Montage durch Lieferung in vormontierten Baugruppen inklusive Montageanleitung
- Maximale Belastung: 1,5 kN / m<sup>2</sup>, Stufenbelastung 150 kg, Gesamtbelastung 300 kg

Abb. Bestell-Nr. 600946

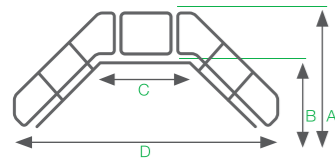


Rund um die Uhr und mit wenigen Klicks zum individuellen Produkt!

**Konfigurieren Sie unter anderem:**

- Länge, Breite, Höhe
- Lichte Höhe und Weite
- Unterschiedlich hohe und schräge Aufstiegsseiten
- Ausführung Handläufe und Geländer (z. B. steckbar)
- Befestigungsmöglichkeiten

[www.steigtechnik.de/konfigurator](http://www.steigtechnik.de/konfigurator)



Stufenanzahl	3	4	5
A   Gesamthöhe mm	1.835	2.035	2.235
B   Lichte Höhe mm	560	760	960
C   Lichte Plattformweite mm	820	820	820
D   Ausladung mm	2.278	2.753	3.220
<b>Stufenbreite 600 mm</b>			
Bestell-Nr.	600933	600934	600935
UVP ohne MwSt. Euro	1.790,00	2.105,00	2.365,00
<b>Stufenbreite 800 mm</b>			
Bestell-Nr.	600943	600944	600945
UVP ohne MwSt. Euro	1.910,00	2.255,00	2.545,00
<b>Stufenbreite 1.000 mm</b>			
Bestell-Nr.	600953	600954	600955
UVP ohne MwSt. Euro	2.030,00	2.405,00	2.555,00
<b>Zweiter Handlauf inkl. Geländer gegen Mehrpreis</b>			
Bestell-Nr.	600973	600974	600975
UVP ohne MwSt. Euro	757,00	827,00	897,00

### Optionale Stufenbeläge konfigurierbar und auf Anfrage

	Stufentiefe mm	Stufenbreite mm
Stufenbelag R 12 Stahl-Gitterrost	225	600 800 1.000
Stufenbelag R 13 Aluminium-Gitterrost - eloxiert	225	600 800 1.000
Stufenbelag R 13 Stahl-Lochblech	225	600 800 1.000
Stufenbelag R 13 Aluminium-Lochblech	225	600 800 1.000
Stufenbelag R 13 Korundbelag R 13 schwarz oder gelb	225	600 800 1.000

Stufentiefe kann aufgrund Norm und Konstruktion abweichen

### Zubehör



**Sicherungs-schranke**  
Bestell-Nr.  
70746 - 70748



**Sicherungsseil**  
Bestell-Nr.  
70738 - 70740



**Einhängehaken**  
Bestell-Nr. 70750



**Fahrwerke**  
Konfigurierbar /  
auf Anfrage

Mehr Infos finden Sie ab Seite 252

6	7	8	9	10	11
2.435	2.635	2.835	3.035	3.235	3.435
1.160	1.360	1.560	1.760	1.960	2.160
820	820	820	820	820	820
3.635	3.883	4.307	4.731	5.142	5.566
<b>600936</b>	<b>600937</b>	<b>600938</b>	<b>600939</b>	<b>600940</b>	<b>600941</b>
<b>2.735,00</b>	<b>2.985,00</b>	<b>3.280,00</b>	<b>3.350,00</b>	<b>3.420,00</b>	<b>3.785,00</b>
<b>600946</b>	<b>600947</b>	<b>600948</b>	<b>600949</b>	<b>600950</b>	<b>600951</b>
<b>2.945,00</b>	<b>3.220,00</b>	<b>3.545,00</b>	<b>3.620,00</b>	<b>3.690,00</b>	<b>4.075,00</b>
<b>600956</b>	<b>600957</b>	<b>600958</b>	<b>600959</b>	<b>600960</b>	<b>600961</b>
<b>3.180,00</b>	<b>3.485,00</b>	<b>3.835,00</b>	<b>3.920,00</b>	<b>4.000,00</b>	<b>4.390,00</b>
<b>600976</b>	<b>600977</b>	<b>600978</b>	<b>600979</b>	<b>600980</b>	<b>600981</b>
<b>1.017,00</b>	<b>1.077,00</b>	<b>1.137,00</b>	<b>1.207,00</b>	<b>1.217,00</b>	<b>1.317,00</b>



04



Abb. Bestell-Nr. 600916

## Überstieg 60°



Neigungswinkel  
60°



Stufenbelag R 9  
Aluminium geriffelt

- Ortsfester Überstieg aus Aluminium mit Neigung 60°
- Stufen- und Plattformbreiten: 600, 800 und 1.000 mm
- Plattformlänge: 460 mm
- Letzte Stufen (Tiefe: 225 mm) auf gleicher Höhe wie Plattform montiert (Gesamtrittfläche: 910 mm)
- Stufen- und Plattformauführung standardmäßig in Aluminium geriffelt (R 9), optional auch mit anderen Belägen erhältlich (siehe Übersicht rechts)
- Handlauf und Geländer einseitig Ø 40 mm mit verschraubten Verbindungselementen serienmäßig (Höhe: 1.100 mm)
- Zweiter Handlauf nach DIN EN ISO 14122-3 erforderlich und gegen Mehrpreis erhältlich
- Untere Holmenden mit robusten Fußwinkeln zur Bodenbefestigung
- Einfache Montage durch Lieferung in vormontierten Baugruppen inklusive Montageanleitung
- Maximale Belastung: 1,5 kN / m<sup>2</sup>, Stufenbelastung 150 kg, Gesamtbelastung 300 kg

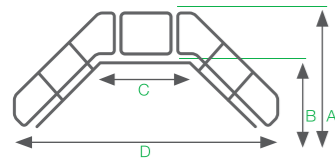


Rund um die Uhr und mit wenigen Klicks zum individuellen Produkt!

**Konfigurieren Sie unter anderem:**

- Länge, Breite, Höhe
- Lichte Höhe und Weite
- Unterschiedlich hohe und schräge Aufstiegsseiten
- Ausführung Handläufe und Geländer (z. B. steckbar)
- Befestigungsmöglichkeiten

[www.steigtechnik.de/konfigurator](http://www.steigtechnik.de/konfigurator)



Stufenanzahl	3	4	5
A   Gesamthöhe mm	1.955	2.205	2.445
B   Lichte Höhe mm	680	930	1.170
C   Lichte Plattformweite mm	741	741	741
D   Ausladung mm	1.845	2.082	2.342
<b>Stufenbreite 600 mm</b>			
Bestell-Nr.	600903	600904	600905
UVP ohne MwSt. Euro	1.665,00	1.905,00	2.115,00
<b>Stufenbreite 800 mm</b>			
Bestell-Nr.	600913	600914	600915
UVP ohne MwSt. Euro	1.775,00	2.040,00	2.270,00
<b>Stufenbreite 1.000 mm</b>			
Bestell-Nr.	600923	600924	600925
UVP ohne MwSt. Euro	1.885,00	2.175,00	2.425,00
<b>Zweiter Handlauf inkl. Geländer gegen Mehrpreis</b>			
Bestell-Nr.	600963	600964	600965
UVP ohne MwSt. Euro	679,00	727,00	827,00

### Optionale Stufenbeläge konfigurierbar und auf Anfrage

	Stufentiefe mm	Stufenbreite mm
	225	600
		800
		1.000
	225	600
		800
		1.000
	225	600
		800
		1.000
	225	600
		800
		1.000
	225	600
		800
		1.000

Stufentiefe kann aufgrund Norm und Konstruktion abweichen

04

### Zubehör



**Sicherungs-schranke**  
Bestell-Nr. 70746 - 70748



**Sicherungsseil**  
Bestell-Nr. 70738 - 70740



**Einhängehaken**  
Bestell-Nr. 70750



**Fahrwerke**  
Konfigurierbar / auf Anfrage

Mehr Infos finden Sie ab Seite 252

6	7	8	9	10	11
2.690	2.935	3.165	3.395	3.625	3.855
1.415	1.660	1.890	2.120	2.350	2.580
741	741	741	741	741	741
2.652	2.912	3.182	3.442	3.712	3.972
600906	600907	600908	600909	600910	600911
2.435,00	2.625,00	2.895,00	3.115,00	3.330,00	3.555,00
600916	600917	600918	600919	600920	600921
2.615,00	2.830,00	3.120,00	3.360,00	3.600,00	3.845,00
600926	600927	600928	600929	600930	600931
2.810,00	3.050,00	3.365,00	3.630,00	3.910,00	4.160,00
600966	600967	600968	600969	600970	600971
827,00	837,00	897,00	907,00	977,00	987,00





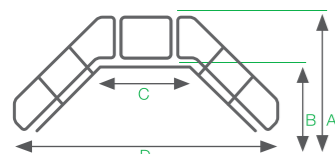
## Überbrückung 70°



Neigungswinkel  
70°

- Ortsfester Überstieg aus Aluminium mit Neigung 70°
- Aufstiege bestehend aus Stufenanlegeleitern mit 80 mm tiefen, geriffelten Stufen
- 4-fach gebördelte Stufen-/Holmverbindung
- Plattformlänge: 800 mm
- Plattformbreite: 650 mm
- Beidseitiger Handlauf und Geländer mit Fuß- und Knieleisten aus Rundrohren Ø 35 mm
- Quertraversen und Fußwinkel zur sicheren Bodenbefestigung
- Einfache Montage durch Lieferung in vormontierten Baugruppen inklusive Montageanleitung
- Bauart-geprüft, entspricht DIN EN ISO 14122-3
- Individuelle Höhen auf Anfrage
- Maximale Belastung: 150 kg

Abb. Bestell-Nr. 303408



Stufenanzahl	4	5	6	7	8
A   Gesamthöhe mm	2.051	2.286	2.521	2.756	2.991
B   Lichte Höhe mm	876	1.111	1.346	1.581	1.816
C   Lichte Plattformweite mm	701	701	701	701	701
D   Ausladung mm	1.208	1.380	1.550	1.721	1.892
Traversenbreite mm	780	780	780	780	780
Gewicht kg	30,7	32,9	38,8	40,9	43,1
Bestell-Nr.	303404	303405	303406	303407	303408
UVP ohne MwSt. Euro	1.040,00	1.095,00	1.150,00	1.206,00	1.297,00

Stufenbreite 600 mm


### Passendes Zubehör




**Ablageschale**  
Bestell-Nr. 19273



**Sicherungsseil**  
Bestell-Nr. 50125



**Trittauflagen clip-step**




**Trittauflagen clip-step R 13**

Mehr Infos finden Sie ab Seite 252



# Rutschfest, damit Sie nicht den Halt verlieren!

- **Optimale Standsicherheit dank clip-step Trittauflagen oder Sprossen mit Korundbelag R 13**
- **Ideal geeignet für besonders anspruchsvolle Arbeitsumgebungen oder höchste Sicherheitsanforderungen in nassen und öligen Bereichen**
- **Aufbringung bis zur maximal betretbaren Stufe/Sprosse als optische Kontrolle**
- **Trittauflagen für Stufenleitern auch als Nachrüstsatz und Ersatzteil erhältlich**



Korundbelag R 13 und Trittauflagen clip-step R 13 jetzt auch in Gelb (RAL 1021) erhältlich, um beispielsweise die letzte Stufe zu markieren



# Plattformleiter fahrbar

Die mobilen Zugangslösungen oder Arbeitsflächen

04



Neigungswinkel 45°  
Neigungswinkel 60°



Schnell-Lieferprogramm  
10 Werktage

Fertigung mit Berücksichtigung an europäische Normenreihe DIN EN ISO 14122 und DIN EN 131-7. Treppen, Überstiege und Laufsteganlagen werden auftragsbezogen gefertigt. Deshalb sind diese vom Umtausch ausgeschlossen.



## Stufenbeläge

Die jeweilige Ausführung und Rutschhemmklasse der Tritt- und Standflächen sind mit den folgenden Symbolen gekennzeichnet.



**Stufenbelag R 9**  
Aluminium geriffelt



**Stufenbelag R 13**  
Aluminium-Gitterrost



**Stufenbelag R 12**  
Stahl-Gitterrost



**Stufenbelag R 13**  
Aluminium-Lochblech



**Stufenbelag R 13**  
Stahl-Lochblech



**Stufenbelag R 13**  
Korundbelag R 13  
schwarz oder gelb

# Sicherheit. Made in Germany.

Erdacht und gefertigt in Deutschland, fühlt man unseren extrem hohen Anspruch an die Qualität unserer Produkte in jedem Detail. Für maximale Sicherheit. Tag für Tag.

Mehr erfahren Sie auf Seite 8

04



**1. Vielfalt bei Belag und Breite**  
Stufen und Plattformen in verschiedenen Ausführungen erhältlich

**2. Alles im Griff**  
Feste oder steckbare Handläufe und Geländer für mehr Sicherheit



**3. Hochfeste Materialien**  
Korrosionsbeständige Beschläge und Verschraubungen

**4. Höchste Industriequalität**  
Stabil und robust für den harten Einsatz im Arbeitsalltag (u.a. Rechteck-Rohr-Holme)



**5. Fahrwerk**  
Zentral anheb- und absenkbares Fahrwerk sorgen für Sicherheit und Komfort



Abb. Bestell-Nr. 600788

## Plattformtreppe fahrbar 45°



Neigungswinkel 45°



Stufenbelag R 9 Aluminium geriffelt

- Fahrbare Plattformtreppe aus Aluminium mit Neigung 45°
- Stufen- und Plattformbreiten: 600, 800 oder 1.000 mm
- Plattformlänge: 460 mm
- Letzte Stufe (Tiefe: 225 mm) auf gleicher Höhe wie Plattform montiert (Gesamtrittfläche: 685 mm)
- Stufen- und Plattformaufbau standardmäßig in Aluminium geriffelt (R 9), optional auch mit anderen Belägen erhältlich (siehe Übersicht rechts)
- Handlauf beidseitig und 3-seitiges Plattformgeländer Ø 40 mm mit verschraubten Verbindungselementen serienmäßig (Geländerhöhe: 1.100 mm)
- Zwei Lenkrollen Ø 100 mm am Steigteil und zwei Bockrollen Ø 125 mm als Querfahrwerk am Stützteil garantieren ein einfaches Verfahren von Ort zu Ort. Die integrierten Feststeller (Totalstop) sorgen für einen sicheren Stand
- Einfache Montage durch Lieferung in vormontierten Baugruppen inklusive Montageanleitung
- Maximale Belastung: 1,5 kN / m<sup>2</sup>, Stufenbelastung 150 kg, Gesamtbelastung 300 kg

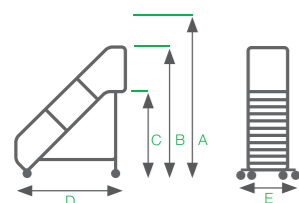


Rund um die Uhr und mit wenigen Klicks zum individuellen Produkt!

Konfigurieren Sie unter anderem:

- Länge, Breite, Höhe
- Ausführung Handläufe und Geländer (z. B. steckbar)
- Verbindungsteile in Edelstahl
- Befestigungsmöglichkeiten
- Stoßschutz

[www.steigtechnik.de/konfigurator](http://www.steigtechnik.de/konfigurator)



Stufenanzahl	4	5	6	7	8	9
A   Arbeitshöhe mm	2.830	3.040	3.250	3.460	3.670	3.870
B   Gesamthöhe mm	1.930	2.140	2.350	2.560	2.770	2.970
C   Senkrechte Höhe mm	830	1.040	1.250	1.460	1.670	1.870
D   Ausladung mm	1.568	1.801	2.009	2.221	2.434	2.646
E   Fahrwerkbreite mm	1.130	1.130	1.130	1.130	1.130	1.400

Stufenbreite 600 mm	Bestell-Nr.	600764	600765	600766	600767	600768	600769
	UVP ohne MwSt. Euro	2.890,00	2.910,00	3.350,00	3.510,00	3.690,00	3.880,00
Stufenbreite 800 mm	Bestell-Nr.	600784	600785	600786	600787	600788	600789
	UVP ohne MwSt. Euro	2.990,00	3.180,00	3.495,00	3.670,00	3.860,00	4.065,00
Stufenbreite 1.000 mm	Bestell-Nr.	600804	600805	600806	600807	600808	600809
	UVP ohne MwSt. Euro	3.110,00	3.300,00	3.645,00	3.830,00	4.030,00	4.250,00

### Optionale Stufenbeläge konfigurierbar und auf Anfrage

	Stufentiefe mm	Stufenbreite mm
Stufenbelag R 12 Stahl-Gitterrost	225	600
		800
		1.000
Stufenbelag R 13 Aluminium-Gitterrost - eloxiert	225	600
		800
		1.000
Stufenbelag R 13 Stahl-Lochblech	225	600
		800
		1.000
Stufenbelag R 13 Aluminium-Lochblech	225	600
		800
		1.000
Stufenbelag R 13 Korundbelag R 13 schwarz oder gelb	225	600
		800
		1.000

Stufentiefe kann aufgrund Norm und Konstruktion abweichen

### Zubehör



**Ablageschale**  
Bestell-Nr.  
19274 – 19276



**Sicherungs-schranke**  
Bestell-Nr.  
70746 – 70748



**Sicherungsseil**  
Bestell-Nr.  
70738 – 70740



**Fahrwerke**  
Konfigurierbar /  
auf Anfrage

Mehr Infos finden Sie ab Seite 252

10	11	12	13	14	15	16	17	18	19
4.080	4.290	4.500	4.700	4.910	5.120	5.330	5.540	5.750	5.950
3.180	3.390	3.600	3.800	4.010	4.220	4.430	4.640	4.850	5.050
2.080	2.290	2.500	2.700	2.910	3.120	3.330	3.540	3.750	3.950
2.851	3.063	3.271	3.480	3.689	3.901	4.111	4.323	4.573	4.573
1.400	1.400	1.400	1.400	1.400	1.800	1.800	1.800	1.800	1.800
600770	600771	600772	600773	600774	600775	600776	600777	600778	600779
4.030,00	4.360,00	4.510,00	4.675,00	4.835,00	5.285,00	5.610,00	5.800,00	5.995,00	6.145,00
600790	600791	600792	600793	600794	600795	600796	600797	600798	600799
4.230,00	4.575,00	4.740,00	4.915,00	5.090,00	5.550,00	5.895,00	6.100,00	6.310,00	6.470,00
600810	600811	600812	600813	600814	600815	600816	600817	600818	600819
4.435,00	4.790,00	4.980,00	5.165,00	5.355,00	5.825,00	6.200,00	6.405,00	6.640,00	6.810,00





## Plattformtreppe fahrbar 60°



Neigungswinkel 60°



Stufenbelag R 9 Aluminium geriffelt

- Fahrbare Plattformtreppe aus Aluminium mit Neigung 60°
- Stufen- und Plattformbreiten: 600, 800 oder 1.000 mm
- Plattformlänge: 460 mm
- Letzte Stufe (Tiefe: 225 mm) auf gleicher Höhe wie Plattform montiert (Gesamtrittfläche: 685 mm)
- Stufen- und Plattformauführung standardmäßig in Aluminium geriffelt (R 9), optional auch mit anderen Belägen erhältlich (siehe Übersicht rechts)
- Handlauf beidseitig und 3-seitiges Plattformgeländer Ø 40 mm mit verschraubten Verbindungselementen serienmäßig (Geländerhöhe: 1.100 mm)
- Zwei Lenkrollen Ø 100 mm am Steigteil und zwei Bockrollen Ø 125 mm als Querfahrwerk am Stützteil garantieren ein einfaches Verfahren von Ort zu Ort. Die integrierten Feststeller (Totalstop) sorgen für einen sicheren Stand
- Einfache Montage durch Lieferung in vormontierten Baugruppen inklusive Montageanleitung
- Maximale Belastung: 1,5 kN / m<sup>2</sup>, Stufenbelastung 150 kg, Gesamtbelastung 300 kg

Abb. Bestell-Nr. 600728

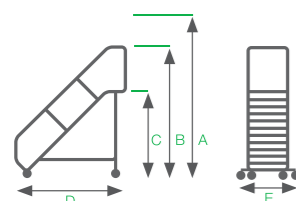


Rund um die Uhr und mit wenigen Klicks zum individuellen Produkt!

Konfigurieren Sie unter anderem:

- Länge, Breite, Höhe
- Ausführung Handläufe und Geländer (z. B. steckbar)
- Verbindungsteile in Edelstahl
- Befestigungsmöglichkeiten
- Stoßschutz

[www.steigtechnik.de/konfigurator](http://www.steigtechnik.de/konfigurator)



Stufenanzahl	4	5	6	7	8	9
A   Arbeitshöhe mm	2.970	3.210	3.450	3.690	3.940	4.180
B   Gesamthöhe mm	2.070	2.310	2.550	2.790	3.040	3.280
C   Senkrechte Höhe mm	970	1.210	1.450	1.690	1.940	2.180
D   Ausladung mm	1.321	1.451	1.606	1.736	1.871	2.001
E   Fahrwerkbreite mm	1.130	1.130	1.130	1.130	1.400	1.400

Stufenbreite 600 mm	Bestell-Nr.	600704	600705	600706	600707	600708	600709
	UVP ohne MwSt. Euro	2.735,00	2.875,00	3.145,00	3.270,00	3.480,00	3.635,00
Stufenbreite 800 mm	Bestell-Nr.	600724	600725	600726	600727	600728	600729
	UVP ohne MwSt. Euro	2.835,00	2.995,00	3.285,00	3.420,00	3.645,00	3.810,00
Stufenbreite 1.000 mm	Bestell-Nr.	600744	600745	600746	600747	600748	600749
	UVP ohne MwSt. Euro	2.950,00	3.105,00	3.430,00	3.575,00	3.810,00	3.985,00

### Optionale Stufenbeläge konfigurierbar und auf Anfrage

	Stufentiefe mm	Stufenbreite mm
	225	600
		800
		1.000
	225	600
		800
		1.000
	225	600
		800
		1.000
	225	600
		800
		1.000
	225	600
		800
		1.000

Stufentiefe kann aufgrund Norm und Konstruktion abweichen

### Zubehör



**Ablageschale**  
Bestell-Nr. 19274 – 19276



**Sicherungs-schranke**  
Bestell-Nr. 70746 – 70748



**Sicherungsseil**  
Bestell-Nr. 70738 – 70740



**Fahrwerke**  
Konfigurierbar / auf Anfrage

Mehr Infos finden Sie ab Seite 252

10	11	12	13	14	15	16
4.420	4.660	4.900	5.150	5.400	5.640	5.880
3.520	3.760	4.000	4.250	4.500	4.740	4.980
2.420	2.660	2.900	3.150	3.400	3.640	3.880
2.136	2.266	2.401	2.536	2.671	2.801	2.986
1.400	1.400	1.400	1.400	1.800	1.800	1.800
600710	600711	600712	600713	600714	600715	600716
3.805,00	3.955,00	4.135,00	4.530,00	4.815,00	4.965,00	5.145,00
600730	600731	600732	600733	600734	600735	600736
4.005,00	4.165,00	4.360,00	4.760,00	5.075,00	5.235,00	5.425,00
600750	600751	600752	600753	600754	600755	600756
4.205,00	4.370,00	4.590,00	5.000,00	5.330,00	5.500,00	5.715,00

# Laufsteganlagen, Enteisungsanlagen

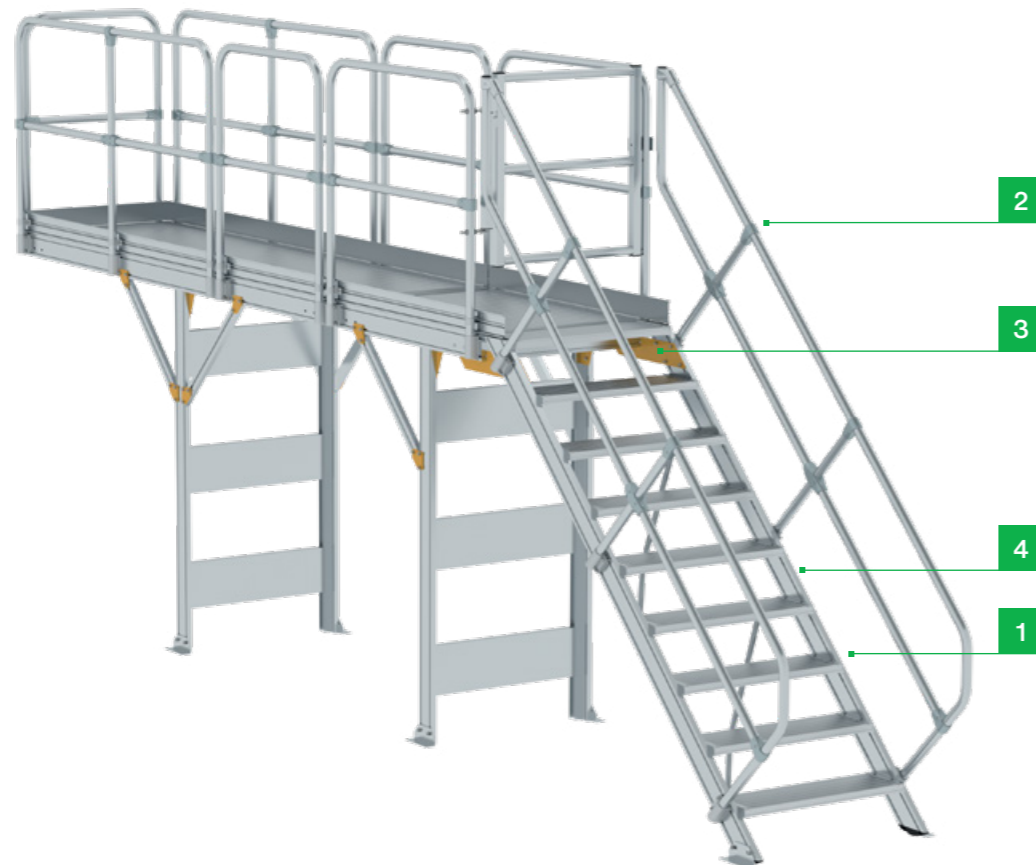
Zugangslösungen für den Innen- und Außenbereich

04



**Schnell-Lieferprogramm**  
10 Werktage

Laufsteganlagen, Enteisungsanlagen Fertigung mit Berücksichtigung an europäische Normenreihe DIN EN ISO 14122 sowie DIN EN 1004.



## Stufenbeläge

Die jeweilige Ausführung und Rutschhemmklasse der Tritt- und Standflächen sind mit den folgenden Symbolen gekennzeichnet.



**Stufenbelag R 9**  
Aluminium geriffelt



**Stufenbelag R 13**  
Aluminium-Gitterrost



**Stufenbelag R 12**  
Stahl-Gitterrost



**Stufenbelag R 13**  
Aluminium-Lochblech



**Stufenbelag R 13**  
Stahl-Lochblech



**Stufenbelag R 13**  
Korundbelag R 13  
schwarz oder gelb

# Sicherheit. Made in Germany.

Erdacht und gefertigt in Deutschland, fühlt man unseren extrem hohen Anspruch an die Qualität unserer Produkte in jedem Detail. Für maximale Sicherheit. Tag für Tag.

Mehr erfahren Sie auf Seite 8


01

04



**1. Vielfalt bei Belag und Breite**  
Stufen und Plattformen in verschiedenen Ausführungen erhältlich

**2. Alles im Griff**  
Feste oder steckbare Handläufe und Geländer für mehr Sicherheit



**3. Hochfeste Materialien**  
Korrosionsbeständige Beschläge und Verschraubungen

**4. Höchste Industriequalität**  
Stabil und robust für den harten Einsatz im Arbeitsalltag (u.a. Rechteck-Rohr-Holme)





## Baukastensystem Laufstege

Für Ihre besonderen Anforderungen und Gegebenheiten, können Sie neben den Laufsteg-Modulen Ihren Laufsteg auch individuell aus unserem Baukastensystem zusammenstellen.

Eine komplette Laufsteganlage besteht aus mindestens:



Hinweis: Bitte bei Bestellung die exakte, werkseitig benötigte Höhe (Plattförmoberkante) angeben. Die Module werden passgenau gemäß Anforderung geliefert. Andere Treppenneigungen auf Anfrage.

### Plattform

Wählen Sie dazu aus folgenden Optionen aus:



Abb. Bestell-Nr. 632102

Plattformbelag	Plattformlänge mm	Plattformbreite mm	Bestell-Nr.	UVP ohne MwSt. Euro
Aluminium geriffelt	1.260	850	632101	625,00
	1.860	850	632102	760,00
	3.060	850	632103	1.068,00

### Stützteil

▪ Für jede Plattform wird 1 Stützteil benötigt



Abb. Bestell-Nr. 632201

Plattformhöhe mm	Plattformbreite mm	Bestell-Nr.	UVP ohne MwSt. Euro
1.250 – 2.499	850	632201	803,00
2.500 – 3.000	850	632202	966,00

### Wandkonsole

▪ Zur Befestigung der Laufsteganlage direkt an Gebäudewänden



Plattformbreite mm	Bestell-Nr.	UVP ohne MwSt. Euro
1.000	600102	257,00

## Geländer starr

▪ Bitte beachten Sie, dass Sie für jede Plattform zwei Geländer benötigen

Plattformlänge mm	Geländerhöhe mm	Bestell-Nr.	UVP ohne MwSt. Euro
1.260	1.100	632230	306,00
1.860	1.100	632231	404,00
3.060	1.100	632232	448,00



Abb. Bestell-Nr. 632230

## Geländer steckbar

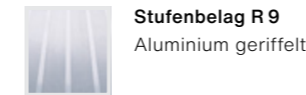
▪ Geländerbefestigung mittels Geländer-Stecktaschen und Schnellverschluss. Einfach und ohne Werkzeug lösbar

Plattformlänge mm	Geländerhöhe mm	Bestell-Nr.	UVP ohne MwSt. Euro
1.260	1.100	632233	365,00
1.860	1.100	632234	498,00
3.060	1.100	632235	557,00



Abb. Bestell-Nr. 632233

## Treppen-Modul



Stufenbelag R 9  
Aluminium geriffelt

Jetzt online konfigurieren:  
[www.steigtechnik.de/konfigurator](http://www.steigtechnik.de/konfigurator)

- Ein Treppen-Modul besteht aus einer Treppe mit beidseitigem Handlauf, einem stirnseitigen Geländer sowie einer Sicherungstüre (Plattform muss separat dazu bestellt werden)
- Stufenausführung standardmäßig in Aluminium geriffelt (R 9), optional auch in Stahl-Gitterrost (R 12), Aluminium-Gitterrost (R 13), Stahl-Lochblech (R 13) oder Aluminium-Lochblech (R 13) lieferbar
- Neigung: 45°
- Stufenbreite: 800 mm
- Stufentiefe: 225 mm
- Beidseitig starre Handläufe und Geländer mit Fuß- und Knieleisten (Höhe: 1.100 mm)
- Stationäre Befestigung mittels Fußwinkel
- Maximale Belastung: 1,5 kN / m<sup>2</sup>, Stufenbelastung 150 kg, Gesamtbelastung 300 kg



Abb. Bestell-Nr. 632309

Stufenanzahl	Oberkante Plattform mm	Ausladung mm	Bestell-Nr.	UVP ohne MwSt. Euro
6	1.250	1.800	632306	2.993,00
7	1.460	2.010	632307	3.180,00
8	1.670	2.220	632308	3.288,00
9	1.870	2.420	632309	3.399,00
10	2.080	2.650	632310	4.253,00
11	2.290	2.850	632311	4.570,00
12	2.500	3.060	632312	4.715,00
13	2.700	3.260	632313	4.939,00
14	2.910	3.470	632314	5.228,00
15	3.120	3.680	632315	5.556,00



04

## Enteisungsanlage in Modulbauweise stationär

- Zur sicheren und schnellen Befreiung von LKW und Nutzfahrzeugen von Eis- und Schneelasten. Auch ideal für Reparaturen an LKW-Planen und Aufbauten nutzbar
- Wartungsfreie Konstruktion aus korrosionsbeständigen Aluminium-Profilen und Verbindungsteilen aus Edelstahl für den stationären Aufbau
- Individuelle Gesamtlängen und Konfigurationen dank effizienter Modulbauweise möglich
- Stufen- und Plattformbeläge aus rutschsicherem Stahl-Gitterrost (R 12) für alle Wetterlagen. Das Lochraster verhindert zudem Staunässe sowie das Liegenbleiben von Schmutz und Schnee
- Der Zugang zum Laufsteg erfolgt komfortabel über eine 45° Treppe mit beidseitigen Handläufen und einer selbstschließenden Sicherungstüre
- Beidseitige Geländer mit Fuß- und Knieleiste sorgen für eine hohe Arbeitssicherheit (Höhe: 1.100 mm)
- Einfache Montage durch Lieferung in vormontierten Baugruppen inklusive Montageanleitung
- Die Ausführung berücksichtigt DIN EN ISO 14122-2 und -3
- Maximale Belastung: 1,5 kN / m<sup>2</sup>, Stufenbelastung 150 kg, Gesamtbelastung 300 kg



Jetzt online konfigurieren:  
[www.steigtechnik.de/konfigurator](http://www.steigtechnik.de/konfigurator)

### Modul 1

- Plattformlänge 1.270 mm

Plattformlänge mm	1.270
Plattformbreite mm	860
Plattformhöhe mm	3.000
Gesamthöhe mm	4.100
Gesamtbreite mm	960
Geländerhöhe mm	1.100
Gewicht kg	70,0
Bestell-Nr.	70501
UVP ohne MwSt. Euro	2.276,00

### Modul 2

- Plattformlänge 1.870 mm

Plattformlänge mm	1.870
Plattformbreite mm	860
Plattformhöhe mm	3.000
Gesamthöhe mm	4.100
Gesamtbreite mm	960
Geländerhöhe mm	1.100
Gewicht kg	80,0
Bestell-Nr.	70502
UVP ohne MwSt. Euro	2.720,00

### Modul 3

- Plattformlänge 3.070 mm

Plattformlänge mm	3.070
Plattformbreite mm	860
Plattformhöhe mm	3.000
Gesamthöhe mm	4.100
Gesamtbreite mm	960
Geländerhöhe mm	1.100
Gewicht kg	125,0
Bestell-Nr.	70503
UVP ohne MwSt. Euro	3.353,00

### Modul 4

- Treppe 45°, mit Plattform, selbstschließender Sicherungstüre und Stirngeländer

Plattformlänge mm	690
Plattformbreite mm	860
Plattformhöhe mm	3.000
Gesamthöhe mm	800
Gesamtbreite mm	240
Geländerhöhe mm	45°
Gewicht kg	180,0
Bestell-Nr.	70521
UVP ohne MwSt. Euro	5.134,00



04





## Enteisungsgerüst in Modulbauweise stationär

- Zur sicheren und schnellen Befreiung von LKW und Nutzfahrzeugen von Eis- und Schneelasten. Auch ideal für Reparaturen an LKW-Planen und Aufbauten nutzbar
- Wartungsfreies Gerüstsystem aus Aluminium mit Auslegern für den stationären Aufbau
- Kosteneffizient und modular erweiterbar
- Langlebige und witterungsbeständige Stufen- und Plattformbeläge
- Der Zugang zum Laufsteg erfolgt komfortabel über eine 45° Treppe mit beidseitigen Handläufen und einer selbstschließenden Sicherungstüre
- Beidseitige Geländer mit Fuß- und Knieleiste sorgen für eine hohe Arbeitssicherheit (Höhe: 1.000 mm)
- Einfache Montage durch Lieferung in Baugruppen inklusive Montageanleitung
- Die Ausführung berücksichtigt DIN EN 1004 sowie DIN EN ISO 14122-2 und -3
- Maximale Belastung: 2,0 kN / m<sup>2</sup>, Stufenbelastung: 150 kg

Plattformhöhe mm	3.150
Geländerhöhe mm	1.000
Gesamthöhe mm	4.250
Stufenbreite mm	600
Breite inkl. Ausleger mm	2.449
Ausladung mm	8.662
Länge Gerüst mm	5.682
Gewicht kg	550,0
Bestell-Nr.	70504
UVP ohne MwSt. Euro	13.690,00

### Zubehör



**Schneeschieber**

Bestell-Nr. 70531

Mehr Infos finden Sie ab Seite 252

## Enteisungsgerüst mobil

- Zur sicheren und schnellen Befreiung von LKW und Nutzfahrzeugen von Eis- und Schneelasten. Auch ideal für Reparaturen an LKW-Planen und Aufbauten nutzbar
- Kompaktes, stabiles Aluminium-Gerüstsystem
- Über vier Lenkrollen leicht verfahrbar und somit auch standortunabhängig einsetzbar
- Wartungsfrei, langlebig und witterungsbeständig
- Schrägaufstieg mit Handlauf und 100 mm tiefen Stufen aus Aluminium-Lochblech (R 13) plus Antrittsstufe
- Rutschsichere Plattform aus Aluminium-Gitterrost (R 13) mit Durchgangsklappe. Das Lochraster verhindert zudem Staunässe sowie das Liegenbleiben von Schmutz und Schnee
- 4-seitiges Geländer mit Fuß- und Knieleiste für eine hohe Arbeitssicherheit
- Einfache Montage ohne Werkzeug über Steckverbindungen und selbstschließende Verschlussklauen
- Die Ausführung berücksichtigt DIN EN 1004
- Maximale Belastung: 1,5 kN / m<sup>2</sup>
- Schnelle Lieferung (3 – 5 Werktage)



Plattformhöhe eingespindelt mm	2.800
Geländerhöhe mm	1.000
Gesamthöhe mm	3.900
Stufenbreite, Schrägaufstieg mm	100
Breite mm	1.320
Länge Gerüst mm	3.000
Gewicht kg	190,0
Bestell-Nr.	70500
UVP ohne MwSt. Euro	9.013,00

Die erforderliche Anzahl an Ballastgewichten ist der Aufbau- und Gebrauchsanleitung entnehmbar.

### Zubehör



**Schneeschieber**

Bestell-Nr. 70531

Mehr Infos finden Sie ab Seite 252



## Systemgeländer

- Universell einsetzbar
- Einfache Montage
- Stabile Konstruktion
- Formschönes Design
- Alle Verbindungselemente auf Anfrage auch in Edelstahl erhältlich

Unsere Verbindungselemente und Rohre mit Außendurchmesser  $\varnothing$  40 mm für Systemgeländer lassen sich in sämtlichen Konstruktionsvarianten aufbauen. Im Standard sind die Verbindungselemente aus Stahl verzinkt, welche für den Innenbereich geeignet sind. Gegen Mehrpreis ist auch eine Ausführung in Edelstahl erhältlich, welche für den Außenbereich empfohlen wird. Eine Oberflächenbehandlung wie z. B. Pulverbeschichtung kann in allen gängigen RAL-Farben auf Anfrage durchgeführt werden.

## Verbinderübersicht

### Rohrverbinder T-Stück



Bestell-Nr.	984010
UVP o. MwSt. Euro	14,00

### Rohrverbinder Kreuzstück



Bestell-Nr.	984011
UVP o. MwSt. Euro	19,00

### Rohrverbinder Eckstück



Bestell-Nr.	984012
UVP o. MwSt. Euro	17,00

### Rohrverbinder Gelenk 0 – 90°



- 2 St. erforderlich; zusätzlich 1 St. Bestell-Nr. 986031 erforderlich

Bestell-Nr.	984013
UVP o. MwSt. Euro	13,00

### Rohrverbinder Geländerverbinder 45°



Bestell-Nr.	984035
UVP o. MwSt. Euro	24,00

### Rohrverbinder Gelenk 0 – 90°



- Zusätzlich 1 St. Bestell-Nr. 986031 erforderlich

Bestell-Nr.	984014
UVP o. MwSt. Euro	10,00

### Eckverbinder 90° Kopfstück



Bestell-Nr.	984025
UVP o. MwSt. Euro	41,00

### Eckverbinder 90° offen



Bestell-Nr.	984026
UVP o. MwSt. Euro	38,00

### Geländergelenkstück



Bestell-Nr.	984023
UVP o. MwSt. Euro	28,00

### Geländertasche



Bestell-Nr.	984015
UVP o. MwSt. Euro	16,00

### Stecktasche



Bestell-Nr.	984028
UVP o. MwSt. Euro	22,00

### Wandlager



Bestell-Nr.	984018
UVP o. MwSt. Euro	44,00

### Bodenlager



- Durchmesser Befestigungsplatte: 100 mm

Bestell-Nr.	984019
UVP o. MwSt. Euro	36,00

### Geländerfüllstück



- Erforderlich sofern das Geländer in starrer Ausführung geplant ist

Bestell-Nr.	984016
UVP o. MwSt. Euro	6,00

### Rohrklappstecker



Bestell-Nr.	984037
UVP o. MwSt. Euro	15,00

### Endkappe 108 x 25



Bestell-Nr.	983064
UVP o. MwSt. Euro	4,00

### Abschlussstopfen $\varnothing$ 40 x 3 T-Nut-Schraube



Bestell-Nr.	986004
UVP o. MwSt. Euro	1,00




	M8 x 18 kpl.	M8 x 55 kpl.
Bestell-Nr.	986002	986003
UVP o. MwSt. Euro	1,00	1,00

### Verbindungsschraube



	M8 x 25 kpl.
Bestell-Nr.	986031
UVP o. MwSt. Euro	1,00

### Fußleiste



	108x25x7050	108x25x3500
Bestell-Nr.	986062	986063
UVP o. MwSt. Euro	230,00	117,00

### AL-Rundrohr



	$\varnothing$ 40x3x7.000	$\varnothing$ 40x3x3.500
Bestell-Nr.	984022	986007
UVP o. MwSt. Euro	178,00	87,00



# Zubehör und Ersatzteile

## Treppen, Überstiege, Laufstege

Bewährte Zubehörteile machen unsere Produkte noch praktischer und sicherer im Einsatz. Dabei bieten wir für alle angebotenen Artikel auch nach vielen Jahren noch die gängigsten Zubehör- und Ersatzteile an, die meist zur Selbstmontage geliefert werden.

04




### Fahrwerke für Plattformtreppen

- Zum bequemen Anheben und Absenken der Plattformtreppe vor bzw. nach dem Verfahren
- Mit Hand- oder Fuß-Bedienhebel zum ergonomischen Betätigen
- In verschiedensten Ausführungen erhältlich

Jetzt online konfigurieren:  
[www.steigtechnik.de/konfigurator](http://www.steigtechnik.de/konfigurator)

### ZBS 1-2



- 2 Lenkrollen durch Bedienhebel anheb- und absenkbar
- Bedienhebel mit Sicherungsbolzen wahlweise rechts oder links
- Arbeitshub 50 mm
- Lenkrollen von Ø 125 mm bis Ø 200 mm wählbar

### ZBS 1-4



- 4 Lenkrollen durch Bedienhebel anheb- und absenkbar
- Bedienhebel mit Sicherungsbolzen wahlweise rechts oder links
- Arbeitshub 50 mm
- Lenkrollen von Ø 125 mm bis Ø 200 mm wählbar

### ZBS 2-2



- 2 Lenkrollen durch Fuß-Bedienhebel bedienbar
- Lenkrollen von Ø 100 mm bis Ø 200 mm wählbar
- Position des Fuß-Bedienhebel kann abhängig vom Stufenbelag variieren

### ZBS 2-4



- 4 Lenkrollen durch Fuß-Bedienhebel bedienbar
- Lenkrollen von Ø 100 mm bis Ø 200 mm wählbar
- Position des Fuß-Bedienhebel kann abhängig vom Stufenbelag variieren

### ZBS 3-2



- 2 Lenkrollen mit Hydraulikbremse bedienbar
- Lenkrollen Ø 160 mm oder Ø 200 mm wählbar

### ZBS 3-4



- 4 Lenkrollen mit Hydraulikbremse bedienbar
- Lenkrollen Ø 160 mm oder Ø 200 mm wählbar

### ZBS 4



- 2 Lenkrollen durch Fuß-Bedienhebel bedienbar
- Fuß-Bedienhebel rechts neben erster Stufe
- Lenkrollen Ø 100 mm

### ZBS 5



- 2 Lenkrollen durch dazwischenliegenden Fuß-Bedienhebel bedienbar
- Lenkrollen Ø 125 mm



Abb. Bestell-Nr. 600100

### Wandkonsole

Passend für Stufenbreite	600 mm	800 mm	1.000 mm
Bestell-Nr.	600100	600101	600102
UVP ohne MwSt. Euro	206,00	231,00	257,00
Bei beidseitigem Handlauf			
Bestell-Nr.	600101	600102	600129
UVP ohne MwSt. Euro	231,00	257,00	425,00



Abb. Bestell-Nr. 650103

### Stirnseitiges Geländer

Passend für Stufenbreite	600 mm	800 mm	1.000 mm
Bestell-Nr.	650103	650104	650105
UVP ohne MwSt. Euro	254,00	262,00	271,00



Abb. Bestell-Nr. 690070

### Stützrahmen für Treppen

- 45° / 60° / 90° unter der Plattform

Plattformhöhe mm	500 - 1.000	1.001 - 2.000	2.001 - 3.000	3.001 - 4.000
Bestell-Nr.	690070	690075	690080	690085
UVP o. MwSt. Euro	304,00	430,00	598,00	799,00


### Ablageschale für Geländer ≥ 800 mm



- L x B x H mm 100 x 300 x 600

Bestell-Nr.	300108
UVP o. MwSt. Euro	502,00

### Fußwinkel zur Bodenbefestigung



- 1 Satz = 2 Stück

Bestell-Nr.	600125
UVP o. MwSt. Euro	38,00

### Sicherungsseil



Bestell-Nr. 70739

- Sicherungsseil mit Karabinerhaken und Ösenschraube für Plattformbreiten 600 / 800 / 1.000 mm

Plattformbreite	600 mm	800 mm	1.000 mm
Bestell-Nr.	70738	70739	70740
UVP o. MwSt. Euro	32,00	32,00	32,00

### Sicherungsseil



- Sicherungsseil mit Karabinerhaken und Ösenschraube für Plattformbreite 600 mm
- Passend für Überbrückung 70° mit Bestell-Nr. 303404 - 303408

Plattformbreite	600 mm
Bestell-Nr.	50125
UVP o. MwSt. Euro	32,00




Bestell-Nr. 19274 und Bestell-Nr. 19276

### Ablageschale

- Inkl. Halterung und Befestigung
- Passend für Klemmbereich Ø 38 – 51 mm universell nutzbar
- Belastbarkeit: ca. 10 kg

Abmessungen	500 x 200 mm	800 x 300 mm
Bestell-Nr.	19274	19276
UVP ohne MwSt. Euro	260,00	285,00

### Ablageschale



- Inkl. Halterung und Befestigung
- Passend für Überbrückung 70° mit Bestell-Nr. 303404 – 303408
- Belastbarkeit: ca. 10 kg
- 500 x 220 mm

Bestell-Nr.	19273
UVP o. MwSt. Euro	174,00

### Einhängehaken



- Aufnahmehaken für steckbare Geländer Ø 40 mm

Bestell-Nr.	70750
UVP o. MwSt. Euro	70,00

### Sicherungsschranke



- Sicherungsschranke mit Knieleiste für Plattformbreiten 600 / 800 / 1.000 mm

Bestell-Nr. 70747

Plattformbreite	600 mm	800 mm	1.000 mm
Bestell-Nr.	70746	70747	70748
UVP o. MwSt. Euro	227,00	230,00	230,00

### Schneeschieber mit Halter



- Stabiler und robuster Schneeschieber aus Aluminium
- Isolierte und abrutschsichere Griffstange
- Für alle Enteisungsanlagen und -gerüste
- Inklusive Halter

Länge mm	3.200
Breite mm	835
Gewicht kg	3,0
Bestell-Nr.	70531
UVP o. MwSt. Euro	403,00

### Sicherungstüre teleskopierbar


- Nach DIN EN ISO 14122
- Sicherungstüre für Plattformbreiten 600 / 800 / 1.000 mm fix einstellbar
- Bauseitige Anpassung auf Zwischengrößen durch zusätzliche Bohrungen möglich
- Einfache Montage

Bestell-Nr.	70772
UVP ohne MwSt. Euro	355,00

### Sicherungstüre

- Nach DIN EN ISO 14122
- Sicherungstüre für Plattformbreiten 600 / 800 / 1.000 mm
- Mindestlänge der Plattform: 600 mm Breite = Länge 1.000 mm / 800 mm Breite = Länge 1.200 mm / 1.000 mm Breite = Länge 1.400 mm
- Einfache Montage

	600 mm	800 mm	1.000 mm
Bestell-Nr.	70735	70736	70737
UVP ohne MwSt. Euro	302,00	302,00	302,00



### Nachrüstsatz Trittauflage clip-step

- Passend für Überbrückung 70° mit Bestell-Nr. 303404 – 303408
- Optimierte Rutschhemmung, sicherer Tritt, komfortabler Stand. Wird vollflächig und passgenau auf die Stufe aufgeclippt

Bestell-Nr. Überbrückung	Bestell-Nr. Nachrüstsatz	UVP ohne MwSt. Euro
303404	50262	72,00
303405	50264	96,00
303406	50266	120,00
303407	50268	144,00
303408	50270	168,00

### Nachrüstsatz Trittauflage clip-step R 13

- Passend für Überbrückung 70° mit Bestell-Nr. 303404 – 303408
- Zertifizierter rutschhemmender Belag
- Erhöhte Arbeitssicherheit speziell in nassen und överschmierten Arbeitsumgebungen
- Wird vollflächig und passgenau auf die Stufe aufgeclippt

Bestell-Nr. Überbrückung	Bestell-Nr. Nachrüstsatz	UVP ohne MwSt. Euro
303404	41652	96,00
303405	41654	128,00
303406	41656	160,00
303407	41658	192,00
303408	41660	224,00

### Prüfplakette

- Die Prüfplakette befindet sich bei Auslieferung serienmäßig auf den meisten Produkten
- Im Rahmen der wiederkehrend vorzunehmenden Prüfungen kann diese mit neuem Prüfdatum überklebt werden
- 1 VE = 50 Stück

Größe	40 x 40 mm
Bestell-Nr.	19175
UVP ohne MwSt. Euro	9,00

### Inventaraufkleber

- Zur einfachen und schnellen Kennzeichnung von Leitern, Gerüsten etc.
- Vordruckte Felder für Abteilung und Inventarnummer
- Integrierte Prüfplakette, die im Rahmen der wiederkehrend vorzunehmenden Prüfungen mit neuem Prüfdatum versehen oder überklebt werden kann
- 1 VE = 50 Stück

Größe	40 x 150 mm
Bestell-Nr.	19176
UVP ohne MwSt. Euro	6,00



Kompromisslose  
Qualität bis ins  
kleinste Detail.



## 05 Gerüste

Rollgerüste	258
Klappgerüste	276
Zubehör und Ersatzteile	284

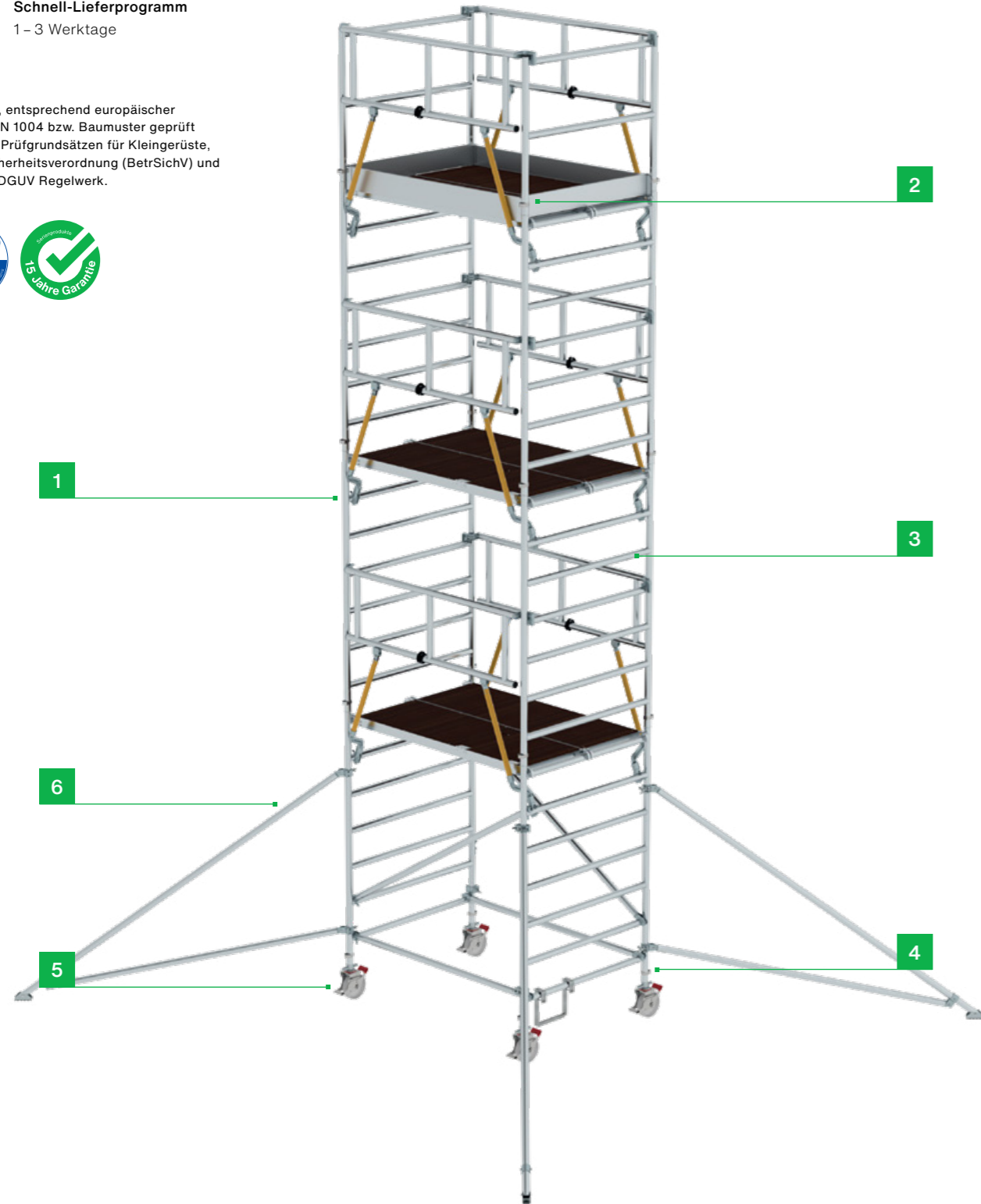


# Gerüste

Einfach und schnell im Aufbau,  
flexibel in der Kombination

**Schnell-Lieferprogramm**  
1 – 3 Werktage

GS-geprüft, entsprechend europäischer Norm DIN EN 1004 bzw. Baumuster geprüft gemäß den Prüfgrundsätzen für Kleingerüste, Betriebssicherheitsverordnung (BetrSichV) und geltendem DGUV Regelwerk.



# Sicherheit. Made in Germany.

Erdacht und gefertigt in Deutschland, fühlt man unseren extrem hohen Anspruch an die Qualität unserer Produkte in jedem Detail. Für maximale Sicherheit. Tag für Tag.

Mehr erfahren Sie auf Seite 8



**1. Stabile Verbindung**  
Selbstschließende Gerüstklau mit ausgereifter Geometrie Für eine sichere Verbindung

**2. Höchste Industriequalität**  
Geschweißte Rundrohr-Rahmen und geringes Gewicht der Einzelteile

**3. Rutschfest**  
Rundum profilierte Sprossen für ein sicheres Auf- und Absteigen

**4. Kein Verlieren**  
Innovativer Feder-Clip als Verbinder der einzelnen Rahmenteile

**5. Flexible Basis**  
Lenkrollen mit Höhenausgleich und Lastzentrierung im gebremsten Zustand

**6. Sicherer Stand**  
Verstellbare Ausleger mit Schwenkfuß





Abb. Bestell-Nr. 125100

## FlexxTower



Produktvorteile als Video  
[www.steigtechnik.de/videos](http://www.steigtechnik.de/videos)



BG BAU  
gefördert

- Rollgerüst aus stabilem Aluminium-Rundrohr mit geschweißten Rahmenteilen für Arbeitshöhen bis 6,1 m
- Bei niedriger gelegenen Arbeitsplätzen lässt sich das Gerüst auch flexibel in geringeren Aufbauhöhen montieren
- Mittels 3-T-Methode von Ebene zu Ebene schnell und sicher von nur einer Person auf- und abbaubar (Benutzung bis zwei Personen)
- Werkzeuglose Montage dank Steckverbindungen und Schnellverschlüssen
- Geringes Gewicht der Einzelteile für ein einfaches Handling
- Platzsparend in Transport und Lagerung, da Einzelteile kompakt ineinander gestapelt und als Transportwagen genutzt werden können
- Hohe Flexibilität und Stabilität durch klappbare Dreiecksausleger mit Schwenkfuß – ideal auch für den wandseitigen Aufbau oder das Verfahren in engen Gängen
- Vier Lenkrollen Ø 125 mm mit zentrischer Lasteinleitung und Spindeln für Höhenausgleich
- Aluminium-Bordbretter und pulverbeschichtete Geländerrahmen mit integrierter Knieleiste zur Absturzsicherung
- Entspricht DIN EN 1004
- Lastklasse/Gerüstgruppe 3: 2,0 kN/m<sup>2</sup>



Die erforderliche Anzahl an Ballastgewichten hängt von der Aufbauart, dem Aufbauort und der Gerüsthöhe ab. Die Aufbau- und Gebrauchsanleitung gibt dazu Informationen.



Arbeitshöhe bis ca. m	6,1
Gerüsthöhe m	5,30
Plattformhöhe m	4,10
Plattformgröße L x B m	1,20 x 0,60
Transportmaß L x B x H m	1,30 x 0,80 x 1,20
Gewicht kg	127,0
Bestell-Nr.	125100
UVP ohne MwSt. Euro	3.780,00

## FlexxTower SG



BG BAU gefördert: 50 % des  
Kaufpreises, max. 1.500,- €

- Rollgerüst aus stabilem Aluminium-Rundrohr mit geschweißten Rahmenteilen für Arbeitshöhen bis 6,1 m
- Bei niedriger gelegenen Arbeitsplätzen lässt sich das Gerüst auch flexibel in geringeren Aufbauhöhen montieren
- Dank vorlaufenden Geländern rundum gesichert, durch eine Person von Ebene zu Ebene auf- und abbaubar (Benutzung bis zwei Personen)
- Werkzeuglose Montage dank Steckverbindungen und Schnellverschlüssen
- Geringes Gewicht der Einzelteile für ein einfaches Handling
- Platzsparend in Transport und Lagerung, da Einzelteile kompakt ineinander gestapelt und als Transportwagen genutzt werden können
- Hohe Flexibilität und Stabilität durch klappbare Dreiecksausleger mit Schwenkfuß – ideal auch für den wandseitigen Aufbau oder das Verfahren in engen Gängen
- Vier Lenkrollen Ø 125 mm mit zentrischer Lasteinleitung und Spindeln für Höhenausgleich
- Aluminium-Bordbretter und pulverbeschichtete Geländerrahmen mit integrierter Knieleiste zur Absturzsicherung
- Entspricht DIN EN 1004
- Lastklasse/Gerüstgruppe 3: 2,0 kN/m<sup>2</sup>



NEU!

Abb. Bestell-Nr. 125111



Die erforderliche Anzahl an Ballastgewichten hängt von der Aufbauart, dem Aufbauort und der Gerüsthöhe ab. Die Aufbau- und Gebrauchsanleitung gibt dazu Informationen.



Arbeitshöhe bis ca. m	6,1
Gerüsthöhe m	5,30
Plattformhöhe m	4,10
Plattformgröße L x B m	1,20 x 0,60
Transportmaß L x B x H m	1,38 x 0,83 x 1,86
Gewicht kg	130,0
Bestell-Nr.	125111
UVP ohne MwSt. Euro	4.600,00

## FlexxTower Treppenkit 1

- Erweiterungset für den FlexxTower (Bestell-Nr. 125100, 125111) aus stabilem Aluminium-Rundrohr und geschweißten Rahmenbauteilen
- Zum Aufbau des Ein-Personen-Gerüsts in Treppenhäusern

### Bestehend aus:

- Aufsteckrahmen mit Durchstieglösung für einen bequemen Einstieg
- Vier stufenlos verstellbare Stellfüße mit bodenschonenden Gummipplatten
- Zwei lange, teleskopierbare Dreiecksausleger als Umbausatz für einen sicheren Stand

## FlexxTower Treppenkit 2

- Ergänzung zu FlexxTower Treppenkit 1
- Zum Aufbau des Ein-Personen-Gerüsts in Treppenhäuser mit komplettem Durchstieg, damit Treppenhaus weiterhin benutzt werden kann (Bestell-Nr. 12909 erforderlich).

### Bestehend aus:

- Einem weiteren Aufsteckrahmen mit Durchstieg
- Einer Einhängeleiter zum Aufstieg aufs Gerüst

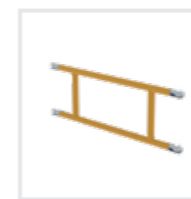
NEU!



Abb. Bestell-Nr. 12909

## Zubehör und Ersatzteile FlexxTower

### Doppelgeländer



- Passend für FlexxTower (Bestell-Nr. 125100)
- Pulverbeschichtet in RAL 1021

Bestell-Nr.	12955
UVP o. MwSt. Euro	147,00

### Sicherheits-Geländer FlexxTower



- Passend für FlexxTower (Bestell-Nr. 125100) und FlexxTower SG (Bestell-Nr. 125111)
- Zum rundum gesicherten Auf- und Abbau des Gerüsts

Bestell-Nr.	12956
UVP o. MwSt. Euro	352,00

### Aufsteckrahmen



- Passend für FlexxTower (Bestell-Nr. 125100)
- Höhe: 1.000 mm

Bestell-Nr.	12905
UVP o. MwSt. Euro	115,00

### Bordbrett Stirnseite



- Passend für FlexxTower (Bestell-Nr. 125100)
- Länge: 600 mm
- Aus Aluminium

Bestell-Nr.	12913
UVP o. MwSt. Euro	36,00

### Plattform mit Klappe



- Passend für FlexxTower (Bestell-Nr. 125100)
- Plattformgröße: 1.200 x 600 mm

Bestell-Nr.	12931
UVP o. MwSt. Euro	243,00

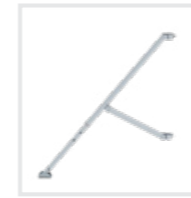
### Bordbrett Längsseite



- Passend für FlexxTower (Bestell-Nr. 125100)
- Länge: 1.200 mm
- Aus Aluminium

Bestell-Nr.	12943
UVP o. MwSt. Euro	85,00

### Dreiecksausleger



- Passend für FlexxTower (Bestell-Nr. 125100)
- Teleskopierbar
- Inklusive Schwenkfuß mit Gummiauflage

Bestell-Nr.	12926
UVP o. MwSt. Euro	188,00

### Lenkrolle ø 125 mm



- Passend für FlexxTower (Bestell-Nr. 125100)
- Zentrische Lasteinleitung
- Mit Spindel zur Höhenverstellung

Bestell-Nr.	12973
UVP o. MwSt. Euro	67,00

Ausführung	Treppenkit 1	Treppenkit 2
Gewicht kg	25,0	10,8
Bestell-Nr.	12909	12910
UVP ohne MwSt. Euro	924,00	471,00



# Rollgerüst SG mit Fahrbalken und Doppel-Plattform

- Rollgerüst aus stabilem Aluminium-Rundrohr mit geschweißten Rahmenteilen
- Dank vorlaufenden Geländern rundum gesichert, von Ebene zu Ebene auf- und abbaubar
- Großformatige Arbeitsfläche mit 1,35 m Breite
- Alle Gerüstteile sind auch einzeln als Ersatz- oder Erweiterungsteile erhältlich
- Vier Lenkrollen Ø 200 mm mit zentrischer Lasteinleitung, Feststellern und Spindeln
- Aluminium-Bordbretter und Geländerrahmen mit integrierter Knieleiste zur Absturzsicherung
- Werkzeugloser Auf- und Abbau dank Steckverbindungen und Schnellverschlüssen
- Geringes Gewicht der Einzelteile
- Unterschiedliche Plattformlängen erhältlich (1,80 / 2,45 / 3,0 m)
- Arbeitshöhen bis 13,62 m
- Entspricht DIN EN 1004
- Lastklasse/Gerüstgruppe 3: 2,0 kN/m<sup>2</sup>

NEU!

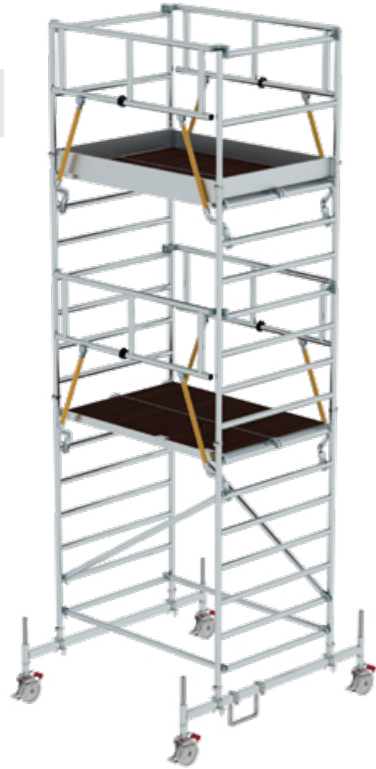
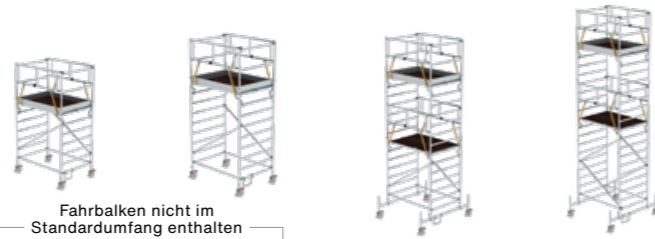
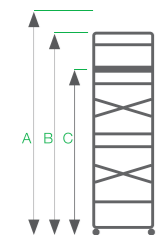


Abb. Bestell-Nr. 173437



Fahrbalken nicht im Standardumfang enthalten

	4,51	5,07	6,66	7,78
A   Arbeitshöhe bis ca. m				
B   Gerüsthöhe m	3,61	4,17	5,76	6,88
C   Plattformhöhe m	2,51	3,07	4,66	5,78

Plattformgröße 1,80 x 1,35 m				
Gewicht kg	118,0	124,0	226,0	242,0
Bestell-Nr.	173237	173337	173437	173537
UVP ohne MwSt. Euro	3.215,00	3.459,00	5.885,00	6.429,00

Plattformgröße 2,45 x 1,35 m				
Gewicht kg	141,0	147,0	267,0	284,0
Bestell-Nr.	174237	174337	174437	174537
UVP ohne MwSt. Euro	3.502,00	3.746,00	6.393,00	6.945,00

Plattformgröße 3,00 x 1,35 m				
Gewicht kg	150,0	156,0	282,0	299,0
Bestell-Nr.	175237	175337	175437	175537
UVP ohne MwSt. Euro	3.665,00	3.909,00	6.673,00	7.231,00

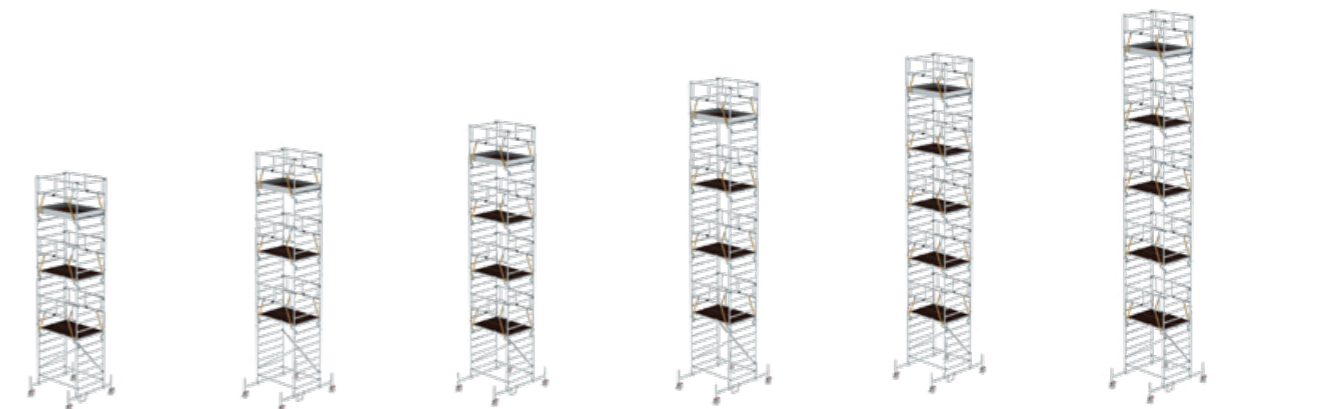
Die Höhenmaße ohne Fahrbalken sind um jeweils 0,10 m reduziert

Plattformgröße m	1,80 x 1,35											2,45 x 1,35											3,00 x 1,35										
Plattformhöhe m																																	
Stückliste	Best.-Nr.	2,51	3,07	4,66	5,78	6,62	7,74	8,58	9,70	10,54	11,62	Best.-Nr.	2,51	3,07	4,66	5,78	6,62	7,74	8,58	9,70	10,54	11,62	Best.-Nr.	2,51	3,07	4,66	5,78	6,62	7,74	8,58	9,70	10,54	11,62
Aufsteckrah. 1,0 m	27902	0	0	0	2	0	2	0	2	0	2	27902	0	0	0	2	0	2	0	2	0	2	27902	0	0	0	2	0	2	0	2	0	2
Aufsteckrah. 2,0 m	27901	2	2	4	4	6	6	8	8	10	10	27901	2	2	4	4	6	6	8	8	10	10	27901	2	2	4	4	6	6	8	8	10	10
Aufsteckrah. 0,5 m	27919	0	2	0	0	0	0	0	0	0	0	27919	0	2	0	0	0	0	0	0	0	0	27919	0	2	0	0	0	0	0	0	0	0
Geländerrahmen	27996	2	2	2	2	2	2	2	2	2	2	27996	2	2	2	2	2	2	2	2	2	2	27996	2	2	2	2	2	2	2	2	2	2
vorl. Geländer	27992	2	2	4	4	6	6	8	8	10	10	27992	2	2	4	4	6	6	8	8	10	10	27992	2	2	4	4	6	6	8	8	10	10
Plattform mit Klappe	27931	1	1	2	2	3	3	4	4	5	5	27931	1	1	2	2	3	3	4	4	5	5	27931	1	1	2	2	3	3	4	4	5	5
Plattform o. Klappe	27932	1	1	2	2	3	3	4	4	5	5	27932	1	1	2	2	3	3	4	4	5	5	27932	1	1	2	2	3	3	4	4	5	5
Bordbrett Stirnseite	27911	2	2	2	2	2	2	2	2	2	2	27911	2	2	2	2	2	2	2	2	2	2	27911	2	2	2	2	2	2	2	2	2	2
Bordbrett Längsseite	27943	2	2	2	2	2	2	2	2	2	2	27943	2	2	2	2	2	2	2	2	2	2	27943	2	2	2	2	2	2	2	2	2	2
Diagonalstrebe	27937	2	2	2	4	2	2	2	2	2	2	27937	2	2	2	4	2	2	2	2	2	2	27937	2	2	2	4	2	2	2	2	2	2
Horizontalstrebe	27935	2	2	2	2	2	2	2	2	2	2	27935	2	2	2	2	2	2	2	2	2	2	27935	2	2	2	2	2	2	2	2	2	2
Ausleger	27927	0	0	0	0	0	0	0	0	0	0	27927	0	0	0	0	0	0	0	0	0	0	27927	0	0	0	0	0	0	0	0	0	0
Fahrbaaken 2,5 m	27925	0	0	2	2	2	2	2	2	2	2	27925	0	0	2	2	2	2	2	2	2	2	27925	0	0	2	2	2	2	2	2	2	2
Lenkrolle Ø 200 mm	27917	4	4	4	4	4	4	4	4	4	4	27917	4	4	4	4	4	4	4	4	4	4	27917	4	4	4	4	4	4	4	4	4	4
Antritt-Bügel	27940	1	1	1	1	1	1	1	1	1	1	27940	1	1	1	1	1	1	1	1	1	1	27940	1	1	1	1	1	1	1	1	1	1

Einsatzbereich	Mittiger Aufbau	Ballastierung kg											Ballastierung kg											Ballastierung kg										
		0	0	0	0	0	0	0	0	0	0	0	0	0	0	0	0	0	0	0	0	0	0	0	0	0	0	0	0	0	0	0		
Innenbereich	Seitl. Aufbau	n.m.	n.m.	0	0	0	0	0	0	0	0	n.m.	n.m.	0	0	0	0	0	0	0	0	0	n.m.	n.m.	0	0	0	0	0	0	0	0		
Außenbereich	Mittiger Aufbau	130	200	60	140	210	300	n.z.	n.z.	n.z.	n.z.	140	210	60	150	220	320	n.z.	n.z.	n.z.	n.z.	140	220	60	160	230	340	n.z.	n.z.	n.z.	n.z.			
	Seitl. Aufbau	n.m.	n.m.	0	0	30	100	n.z.	n.z.	n.z.	n.z.	n.m.	n.m.	0	0	30	100	n.z.	n.z.	n.z.	n.z.	n.m.	n.m.	0	0	20	100	n.z.	n.z.	n.z.	n.z.			

n.m. = nicht möglich  
n.z. = nicht zulässig

Die erforderliche Anzahl an Ballastgewichten hängt von der Aufbauart, dem Aufbauort und der Gerüsthöhe ab. Die Aufbau- und Gebrauchsanleitung gibt dazu ausführliche Informationen.



8,62	9,74	10,58	11,7	12,54	13,62
7,72	8,84	9,68	10,80	11,64	12,72
6,62	7,74	8,58	9,70	10,54	11,62

290,0	302,0	354,0	366,0	418,0	430,0
173637	173737	173837	173937	173037	173137
7.775,00	8.173,00	9.665,00	10.063,00	11.555,00	11.953,00

350,0	362,0	432,0	444,0	514,0	526,0
174637	174737	174837	174937	174037	174137
8.504,00	8.902,00	10.615,00	11.013,00	12.726,00	13.124,00

370,0	382,0	458,0	470,0	546,0	558,0
175637	175737	175837	175937	175037	175137
8.901,00	9.299,00	11.129,00	11.527,00	13.357,00	13.755,00

# Rollgerüst SG mit Fahrbalken

NEU!



- Rollgerüst aus stabilem Aluminium-Rundrohr mit geschweißten Rahmenteilen
- Dank vorlaufenden Geländern rundum gesichert, von Ebene zu Ebene auf- und abbaubar
- Alle Gerüstteile sind auch einzeln als Ersatz- oder Erweiterungsteile erhältlich
- Vier Lenkrollen Ø 200 mm mit zentrischer Lasteinleitung, Feststellern und Spindeln
- Aluminium-Bordbretter und Geländerrahmen mit integrierter Knieleiste zur Absturzsicherung
- Werkzeugloser Auf- und Abbau dank Steckverbindungen und Schnellverschlüssen
- Geringes Gewicht der Einzelteile
- Unterschiedliche Plattformlängen erhältlich (1,80 / 2,45 / 3,0 m)
- Arbeitshöhen bis 12,54 m
- Entspricht DIN EN 1004
- Lastklasse/Gerüstgruppe 3: 2,0 kN/m<sup>2</sup>

Abb. Bestell-Nr. 154444

	Fahrbalken nicht im Standardumfang enthalten				
	A   Arbeitshöhe bis ca. m	4,51	5,26	6,66	7,78
	B   Gerüsthöhe m	3,61	4,36	5,76	6,88
	C   Plattformhöhe m	2,51	3,26	4,66	5,78
<b>Plattformgröße 1,80 x 0,75 m</b>					
Gewicht kg	96,0	144,0	186,0	197,0	
Bestell-Nr.	170236	154344	154444	154544	
UVP ohne MwSt. Euro	2.744,00	3.744,00	5.027,00	5.515,00	
<b>Plattformgröße 2,45 x 0,75 m</b>					
Gewicht kg	109,0	157,0	207,0	219,0	
Bestell-Nr.	171236	155344	155444	155544	
UVP ohne MwSt. Euro	2.947,00	3.947,00	5.367,00	5.863,00	
<b>Plattformgröße 3,00 x 0,75 m</b>					
Gewicht kg	117,0	165,0	219,0	232,0	
Bestell-Nr.	172236	156344	156444	156544	
UVP ohne MwSt. Euro	3.078,00	4.078,00	5.583,00	6.085,00	

Plattformgröße m	1,80 x 0,75										2,45 x 0,75										3,00 x 0,75																			
Plattformhöhe m																																								
Stückliste	Best.-Nr.	170236	154344	154444	154544	154644	154744	154844	154944	154044	Best.-Nr.	171236	155344	155444	155544	155644	155744	155844	155944	155044	Best.-Nr.	172236	156344	156444	156544	156644	156744	156844	156944	156044										
Aufsteckrah. 1,0 m	27905	0	0	0	2	0	2	0	2	0	27905	0	0	0	2	0	2	0	2	0	27905	0	0	0	2	0	2	0	2	0	2	0								
Aufsteckrah. 2,0 m	27904	2	2	4	4	6	6	8	8	10	27904	2	2	4	4	6	6	8	8	10	27904	2	2	4	4	6	6	8	8	10	27904	2	2	4	4	6	6	8	8	10
Aufsteckrah. 0,5 m	27918	0	2	0	0	0	0	0	0	0	27918	0	2	0	0	0	0	0	0	0	27918	0	2	0	0	0	0	0	0	0	27918	0	2	0	0	0	0	0	0	0
Geländerrahmen	27995	2	2	2	2	2	2	2	2	2	27995	2	2	2	2	2	2	2	2	2	27995	2	2	2	2	2	2	2	2	2	27995	2	2	2	2	2	2	2	2	2
vorl. Geländer	27992	2	2	4	4	6	6	8	8	10	27993	2	2	4	4	6	6	8	8	10	27994	2	2	4	4	6	6	8	8	10	27994	2	2	4	4	6	6	8	8	10
Plattform mit Klappe	27931	1	1	2	2	3	3	4	4	5	27910	1	1	2	2	3	3	4	4	5	27933	1	1	2	2	3	3	4	4	5	27933	1	1	2	2	3	3	4	4	5
Bordbrett Stirnseite	27913	2	2	2	2	2	2	2	2	2	27913	2	2	2	2	2	2	2	2	2	27913	2	2	2	2	2	2	2	2	2	27913	2	2	2	2	2	2	2	2	2
Bordbrett Längsseite	27943	2	2	2	2	2	2	2	2	2	27914	2	2	2	2	2	2	2	2	2	27944	2	2	2	2	2	2	2	2	2	27944	2	2	2	2	2	2	2	2	2
Diagonalstrebe	27937	2	2	2	4	2	2	2	2	2	27908	2	2	2	4	2	2	2	2	2	27938	2	2	2	4	2	2	2	2	2	27938	2	2	2	4	2	2	2	2	2
Horizontalstrebe	27935	2	2	2	2	2	2	2	2	2	27907	2	2	2	2	2	2	2	2	2	27936	2	2	2	2	2	2	2	2	2	27936	2	2	2	2	2	2	2	2	2
Fahrbaaken 2,5 m	27925	0	2	2	2	2	2	2	2	2	27925	0	2	2	2	2	2	2	2	2	27925	0	2	2	2	2	2	2	2	2	27925	0	2	2	2	2	2	2	2	2
Lenkrolle Ø 200 mm	27917	4	4	4	4	4	4	4	4	4	27917	4	4	4	4	4	4	4	4	4	27917	4	4	4	4	4	4	4	4	4	27917	4	4	4	4	4	4	4	4	4
Antritt-Bügel	27940	1	1	1	1	1	1	1	1	1	27940	1	1	1	1	1	1	1	1	1	27940	1	1	1	1	1	1	1	1	1	27940	1	1	1	1	1	1	1	1	1

Einsatzbereich	Mittiger Aufbau	Ballastierung kg										Ballastierung kg										Ballastierung kg									
		90	0	0	0	0	0	10	40	40	80	0	0	0	0	0	0	0	0	70	0	0	0	0	0	0	0	0	0		
Innenbereich	Seitl. Aufbau	n.m.	0	0	0	0	0	0	0	0	n.m.	0	0	0	0	0	0	0	0	n.m.	0	0	0	0	0	0	0	0	0		
Außenbereich	Mittiger Aufbau	310	10	100	180	250	350	n.z.	n.z.	n.z.	330	10	110	200	270	380	n.z.	n.z.	n.z.	360	10	120	210	300	410	n.z.	n.z.	n.z.			
Außenbereich	Seitl. Aufbau	n.m.	0	0	10	50	100	n.z.	n.z.	n.z.	n.m.	0	0	10	50	100	n.z.	n.z.	n.z.	n.m.	0	0	20	50	110	n.z.	n.z.	n.z.			

n.m. = nicht möglich  
n.z. = nicht zulässig

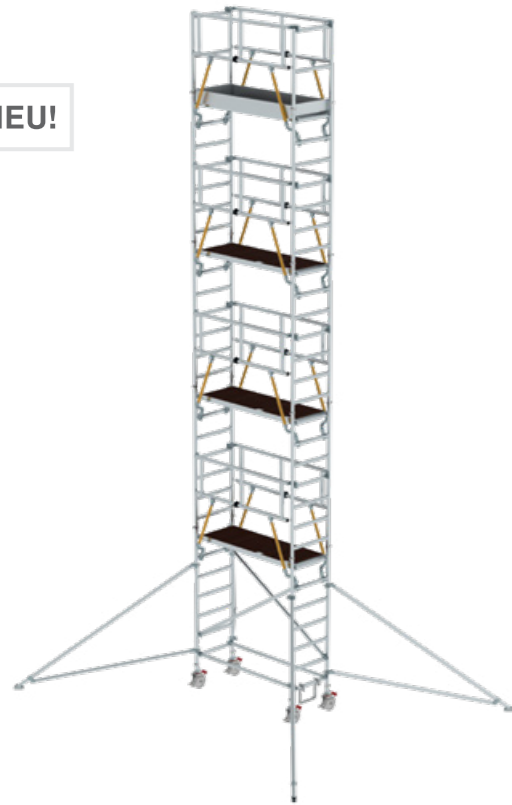
Die erforderliche Anzahl an Ballastgewichten hängt von der Aufbauart, dem Aufbauort und der Gerüsthöhe ab. Die Aufbau- und Gebrauchsanleitung gibt dazu ausführliche Informationen.

8,62	9,74	10,58	11,7	12,54
7,72	8,84	9,68	10,80	11,64
6,62	7,74	8,58	9,70	10,54
231,0	239,0	276,0	284,0	322,0
154644	154744	154844	154944	154044
6.530,00	6.872,00	8.033,00	8.375,00	9.536,00
261,0	269,0	315,0	323,0	369,0
155644	155744	155844	155944	155044
7.007,00	7.349,00	8.647,00	8.989,00	10.287,00
278,0	286,0	336,0	344,0	395,0
156644	156744	156844	156944	156044
7.308,00	7.650,00	9.033,00	9.375,00	10.758,00



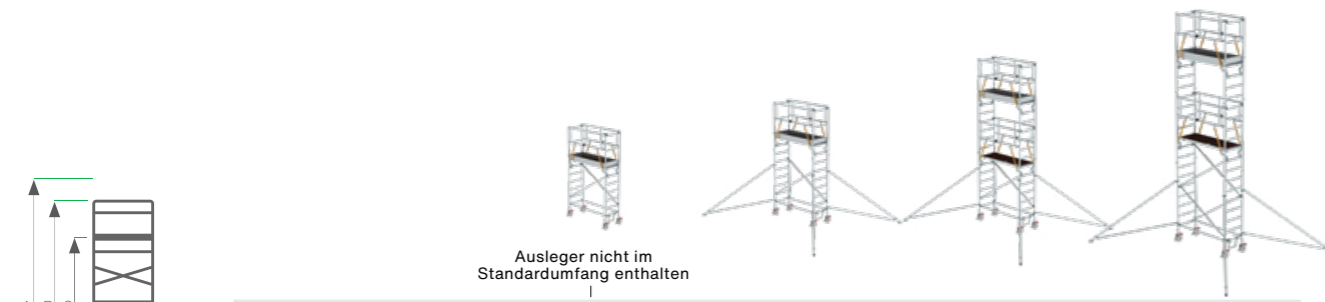
# Rollgerüst SG mit Ausleger

NEU!



- Rollgerüst aus stabilem Aluminium-Rundrohr mit geschweißten Rahmenteilen
- Dank vorlaufenden Geländern rundum gesichert, von Ebene zu Ebene auf- und abbaubar
- Alle Gerüstteile sind auch einzeln als Ersatz- oder Erweiterungsteile erhältlich
- Stabil und flexibel durch klappbare Ausleger
- Ideal auch für den wandseitigen Aufbau oder das Verfahren in engen Gängen
- Vier Lenkrollen Ø 200 mm mit zentrischer Lasteinleitung, Feststellern und Spindeln
- Aluminium-Bordbretter und Geländerrahmen mit integrierter Knieleiste zur Absturzsicherung
- Werkzeugloser Auf- und Abbau dank Steckverbindungen und Schnellverschlüssen
- Geringes Gewicht der Einzelteile
- Unterschiedliche Plattformlängen erhältlich (1,80 / 2,45 / 3,0 m)
- Arbeitshöhen bis 12,35 m
- Entspricht DIN EN 1004
- Lastklasse/Gerüstgruppe 3: 2,0 kN/m<sup>2</sup>

Abb. Bestell-Nr. 154849



	4,51	5,07	6,47	7,59
A   Arbeitshöhe bis ca. m				
B   Gerüsthöhe m				
C   Plattformhöhe m				

Plattformgröße 1,80 x 0,75 m				
Gewicht kg	96,0	122,0	164,0	176,0
Bestell-Nr.	170236	154349	154449	154549
UVP ohne MwSt. Euro	2.744,00	3.980,00	5.263,00	5.751,00

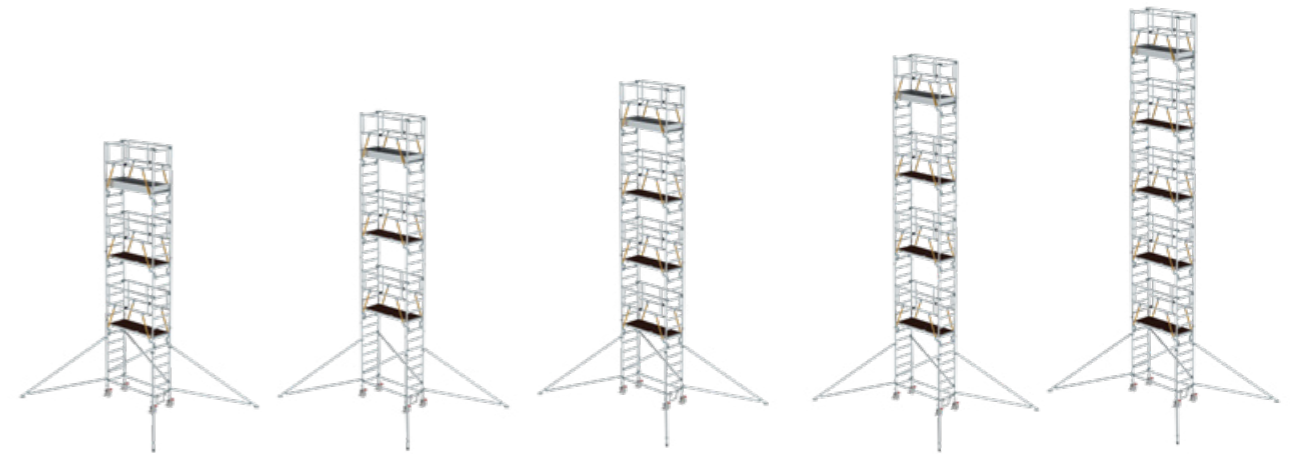
Plattformgröße 2,45 x 0,75 m				
Gewicht kg	109,0	135,0	185,0	198,0
Bestell-Nr.	171236	155349	155449	155549
UVP ohne MwSt. Euro	2.947,00	4.183,00	5.603,00	6.099,00

Plattformgröße 3,00 x 0,75 m				
Gewicht kg	117,0	143,0	198,0	211,0
Bestell-Nr.	172236	156349	156449	156549
UVP ohne MwSt. Euro	3.078,00	4.314,00	5.819,00	6.321,00

Plattformgröße m	1,80 x 0,75										2,45 x 0,75										3,00 x 0,75									
Plattformhöhe m	2,51	3,07	4,47	5,59	6,43	7,55	8,39	9,51	10,35	2,51	3,07	4,47	5,59	6,43	7,55	8,39	9,51	10,35	2,51	3,07	4,47	5,59	6,43	7,55	8,39	9,51	10,35			
Stückliste	Best.-Nr.	170236	154349	154449	154549	154649	154749	154849	154949	154049	Best.-Nr.	171236	155349	155449	155549	155649	155749	155849	155949	155049	Best.-Nr.	172236	156349	156449	156549	156649	156749	156849	156949	156049
Aufsteckrah. 1,0 m	27905	0	0	0	2	0	2	0	2	0	27905	0	0	0	2	0	2	0	2	0	27905	0	0	0	2	0	2	0	2	0
Aufsteckrah. 2,0 m	27904	2	2	4	4	6	6	8	8	10	27904	2	2	4	4	6	6	8	8	10	27904	2	2	4	4	6	6	8	8	10
Aufsteckrah. 0,5 m	27918	0	2	0	0	0	0	0	0	0	27918	0	2	0	0	0	0	0	0	0	27918	0	2	0	0	0	0	0	0	0
Geländerrahmen	27995	2	2	2	2	2	2	2	2	2	27995	2	2	2	2	2	2	2	2	2	27995	2	2	2	2	2	2	2	2	2
vorl. Geländer	27992	2	2	4	4	6	6	8	8	10	27993	2	2	4	4	6	6	8	8	10	27994	2	2	4	4	6	6	8	8	10
Plattform mit Klappe	27931	1	1	2	2	3	3	4	4	5	27910	1	1	2	2	3	3	4	4	5	27933	1	1	2	2	3	3	4	4	5
Bordbrett Stirnseite	27913	2	2	2	2	2	2	2	2	2	27913	2	2	2	2	2	2	2	2	2	27913	2	2	2	2	2	2	2	2	2
Bordbrett Längsseite	27943	2	2	2	2	2	2	2	2	2	27914	2	2	2	2	2	2	2	2	2	27944	2	2	2	2	2	2	2	2	2
Diagonalstrebe	27937	2	2	2	4	2	2	2	2	2	27908	2	2	2	4	2	2	2	2	2	27938	2	2	2	4	2	2	2	2	2
Horizontalstrebe	27935	2	2	2	2	2	2	2	2	2	27907	2	2	2	2	2	2	2	2	2	27936	2	2	2	2	2	2	2	2	2
Ausleger	27927	0	4	4	4	4	4	4	4	4	27927	0	4	4	4	4	4	4	4	4	27927	0	4	4	4	4	4	4	4	4
Lenkrolle Ø 200 mm	27917	4	4	4	4	4	4	4	4	4	27917	4	4	4	4	4	4	4	4	4	27917	4	4	4	4	4	4	4	4	4
Antritt-Bügel	27940	1	1	1	1	1	1	1	1	1	27940	1	1	1	1	1	1	1	1	1	27940	1	1	1	1	1	1	1	1	1

		Ballastierung kg										Ballastierung kg										Ballastierung kg									
Einsatz Innenbereich	Mittiger Aufbau	90	0	0	0	0	0	0	0	0	0	80	0	0	0	0	0	0	0	0	0	70	0	0	0	0	0	0	0	0	
	Seitl. Aufbau	n.m.	0	0	0	0	0	0	0	0	0	n.m.	0	0	0	0	0	0	0	0	0	n.m.	0	0	0	0	0	0	0	0	
Einsatz Außenbereich	Mittiger Aufbau	310	0	0	10	150	90	n.z.	n.z.	n.z.	330	0	0	10	160	100	n.z.	n.z.	n.z.	360	0	0	10	170	100	n.z.	n.z.	n.z.			
	Seitl. Aufbau	n.m.	0	0	10	150	90	n.z.	n.z.	n.z.	n.m.	0	0	10	160	100	n.z.	n.z.	n.z.	n.m.	0	0	10	170	100	n.z.	n.z.	n.z.			

n.m. = nicht möglich  
n.z. = nicht zulässig  
Die erforderliche Anzahl an Ballastgewichten hängt von der Aufbauart, dem Aufbauort und der Gerüsthöhe ab. Die Aufbau- und Gebrauchsanleitung gibt dazu ausführliche Informationen.



8,43	9,55	10,39	11,51	12,35
7,53	8,65	9,49	10,61	11,45
6,43	7,55	8,39	9,51	10,35

209,0	217,0	259,0	263,0	300,0
154649	154749	154849	154949	154049
6.766,00	7.108,00	8.269,00	8.611,00	9.772,00

239,0	247,0	293,0	301,0	347,0
155649	155749	155849	155949	155049
7.243,00	7.585,00	8.883,00	9.225,00	10.523,00

256,0	264,0	315,0	323,0	373,0
156649	156749	156849	156949	156049
7.544,00	7.886,00	9.269,00	9.611,00	10.994,00





# Rollgerüst SG mit Schrägaufstiegen und Ausleger

- Rollgerüst aus stabilem Aluminium-Rundrohr mit geschweißten Rahmenteilen
- Dank vorlaufenden Geländern rundum gesichert, von Ebene zu Ebene auf- und abbaubar
- Schrägaufstiege von Plattform zu Plattform mit 100 mm tiefen Stufen und Handlauf für den sicheren Auf- und Abstieg wie auf einer Treppe
- Alle Gerüstteile sind auch einzeln als Ersatz- oder Erweiterungsteile erhältlich
- Stabil und flexibel durch klappbare Ausleger
- Ideal auch für den wandseitigen Aufbau oder das Verfahren in engen Gängen
- Zugang durch Öffnung im Einstiegsrahmen
- Vier Lenkrollen Ø 200 mm mit zentrischer Lasteinleitung, Feststellern und Spindeln
- Großformatige Arbeitsfläche mit 1,35 m Breite
- Aluminium-Bordbretter und Geländerrahmen mit integrierter Knieleiste zur Absturz-sicherung
- Werkzeugloser Auf- und Abbau dank Steckverbindungen und Schnellverschlüssen
- Geringes Gewicht der Einzelteile
- Unterschiedliche Plattformlängen erhältlich
- Arbeitshöhen bis 12,35 m
- Entspricht DIN EN 1004
- Lastklasse/Gerüstgruppe 3: 2,0 kN/m<sup>2</sup>

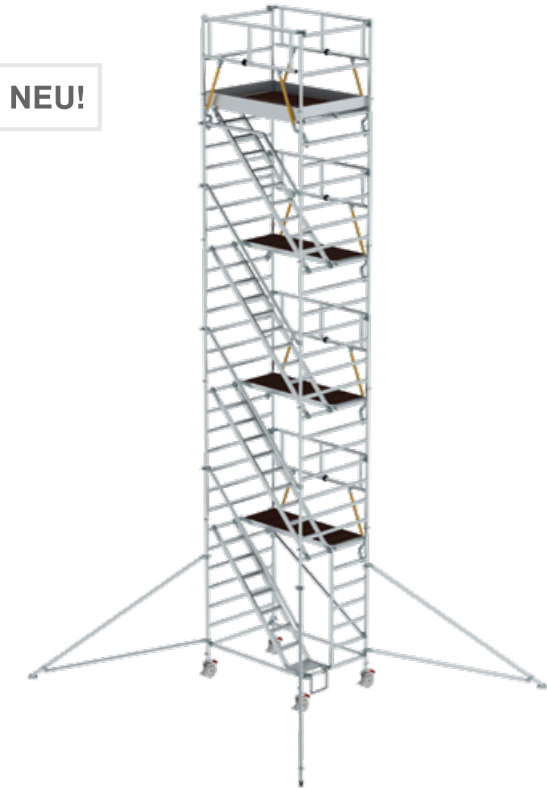
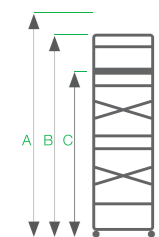


Abb. Bestell-Nr. 167401



A   Arbeitshöhe bis ca. m	4,51	6,47
B   Gerüsthöhe m	3,61	5,57
C   Plattformhöhe m	2,51	4,47

Plattformgröße 1,80 x 1,35 m		
Gewicht kg	122,0	201,0
Bestell-Nr.	167101	167201
UVP ohne MwSt. Euro	3.657,00	6.636,00

Plattformgröße 2,45 x 1,35 m		
Gewicht kg	142,0	236,0
Bestell-Nr.	167111	167211
UVP ohne MwSt. Euro	4.122,00	7.333,00

Plattformgröße 3,00 x 1,35 m		
Gewicht kg	153,0	251,0
Bestell-Nr.	167121	167221
UVP ohne MwSt. Euro	4.409,00	7.768,00

Plattformgröße m	1,80x1,35					2,45x1,35					3,00x1,35							
	2,51		4,47		6,43	8,39		10,35	2,51		4,47		6,43	8,39		10,35		
Stückliste	Best.-Nr.	167101	167201	167301	167401	167501	Best.-Nr.	167111	167211	167311	167411	167511	Best.-Nr.	167121	167221	167321	167421	167521
Einstiegsrahmen	27928	1	1	1	1	1	27928	1	1	1	1	1	27928	1	1	1	1	1
Aufsteckrah. 2,0 m	27901	1	3	5	7	9	27901	1	3	5	7	9	27901	1	3	5	7	9
Geländerrah. 1,0 m	27996	2	2	2	2	2	27996	2	2	2	2	2	27996	2	2	2	2	2
vorl. Geländer	27992	1	3	4	4	6	27993	1	3	4	4	6	27994	1	3	4	4	6
Geländer längs	27955	1	0	0	0	0	27956	1	0	0	0	0	27957	1	0	0	0	0
Plattform mit Klappe	27970	1	1	1	1	1	27985	1	1	1	1	1	27986	1	1	1	1	1
Plattform ohne Klappe	27932	1	2	3	4	5	27930	1	2	3	4	5	27934	1	2	3	4	5
Bordbrett Stirnseite	27911	2	2	2	2	2	27911	2	2	2	2	2	27911	2	2	2	2	2
Bordbrett Längsseite	27943	2	2	2	2	2	27914	2	2	2	2	2	27944	2	2	2	2	2
Diagonalstrebe	27937	1	1	2	4	1	27908	1	1	2	4	1	27938	1	1	2	4	1
Horizontalstrebe	27935	2	2	2	2	2	27907	2	2	2	2	2	27936	2	2	2	2	2
Ausleger	27927	0	4	4	4	4	27927	0	4	4	4	4	27927	0	4	4	4	4
Lenkrolle Ø 200 mm	27917	4	4	4	4	4	27917	4	4	4	4	4	27917	4	4	4	4	4
Handlauf oben	27939	1	1	1	1	1	27967	1	1	1	1	1	27968	1	1	1	1	1
Handlauf	27929	0	1	2	1	4	27983	0	1	2	1	4	27984	0	1	2	1	4
Schrägaufstieg unten	27961	1	1	1	1	1	27963	1	1	1	1	1	27965	1	1	1	1	1
Schrägaufstieg	27962	0	1	2	3	4	27964	0	1	2	3	4	27966	0	1	2	3	4
Antritt-Bügel	27940	1	1	1	1	1	27940	1	1	1	1	1	27940	1	1	1	1	1

Einsatzbereich	Ballastierung kg	1,80x1,35					2,45x1,35					3,00x1,35							
		0	0	0	0	0	0	0	0	0	0	0	0	0	0				
Innenbereich	Mittiger Aufbau	0	0	0	0	0	0	0	0	0	0	0	0	0	0	0	0	0	0
Innenbereich	Seitl. Aufbau	n.m.	0	0	0	0	n.m.	0	0	0	0	0	n.m.	0	0	0	0	0	
Außenbereich	Mittiger Aufbau	120	0	0	n.z.	n.z.	140	0	0	n.z.	n.z.	150	0	0	n.z.	n.z.	n.z.	n.z.	
Außenbereich	Seitl. Aufbau	n.m.	0	0	n.z.	n.z.	n.m.	0	0	n.z.	n.z.	n.m.	0	0	n.z.	n.z.	n.z.	n.z.	

n.m. = nicht möglich  
n.z. = nicht zulässig

Die erforderliche Anzahl an Ballastgewichten hängt von der Aufbauart, dem Aufbauort und der Gerüsthöhe ab. Die Aufbau- und Gebrauchsanleitung gibt dazu ausführliche Informationen.



8,43	10,39	12,35
7,53	9,49	11,45
6,43	8,39	10,35

254,0	306,0	359,0
167301	167401	167501
8.473,00	9.744,00	11.928,00

304,0	358,0	433,0
167311	167411	167511
9.402,00	10.840,00	13.309,00

323,0	380,0	460,0
167321	167421	167521
9.989,00	11.523,00	14.191,00



NEU!

## Montage-Sicherungs-Geländer

- Klappbarer Zusatzrahmen für den Auf- und Abbau von Rollgerüsten mit starren Geländern zur Minimierung des Absturzrisikos
- Nur passend für Gerüste mit starren Geländern
- Einfache Montage vom Boden aus oder der bereits durch Geländer gesicherten Plattform durch Einhängen der Klauen an den Gerüstrahmen
- Sicherung durch Haken
- Einfache Anbringung ohne Werkzeug
- Teleskopierbar, daher passend für Plattformlängen 1,80 – 3,0 m

**Hinweis:** Nach DIN EN 1004 werden zum sicheren Auf- und Abbau von Gerüsten zwei Montagesicherungsgeländer benötigt.

Abb. Bestell-Nr. 27991



Unsere bisherigen Gerüstmodelle mit starren Geländern finden sich weiterhin in unserem umfangreichen Sortiment von über 2.500 Serienartikeln.

Dank unserem Baukastenprinzip für den flexiblen Einsatz sind auch alle Gerüstteile einzeln als Ersatz- oder Erweiterungsteile erhältlich.

Eine Übersicht sowie alle Details zu den einzelnen Modellen finden Sie online unter [www.steigtechnik.de](http://www.steigtechnik.de) – zum sicheren Auf- und Abbau dieser Gerüste werden nach DIN EN 1004 zwei Montagesicherungsgeländer benötigt.



Passend für Plattformgröße m	1,80 – 3,0
Breite mm	1,90
Höhe m	1,61
Transportmaß L x B x H m	1,56 x 0,19 x 0,13
Gewicht kg	7,3
Bestell-Nr.	27991
UVP ohne MwSt. Euro	425,00

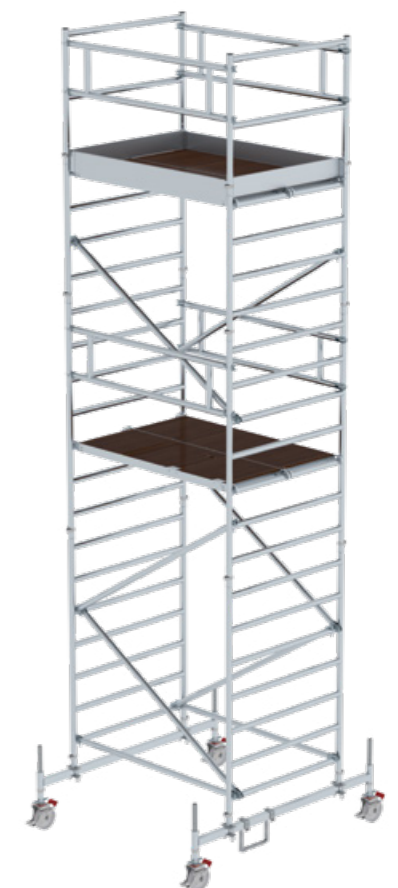






Abb. Bestell-Nr. 11305



## Montageplattform mit Treppenzustieg



200 mm Stufen

- Rollgerüst aus stabilem Aluminium-Rundrohr mit geschweißten Rahmenteilen
- Klapprahmen aus Rechteckrohr-Holmen mit selbstarretierenden Scharnieren
- Hochschwenkbare Treppe mit 200 mm tiefen Stufen für einen sicheren Aufstieg
- Leicht bedienbare Hubrollen für das Verfahren von Ort zu Ort
- Beidseitige Handläufe, Plattformgeländer und Knieleiste für maximale Arbeitssicherheit
- Türegängig im aufgebauten Zustand
- Platzsparend bei Transport und Lagerung, da zusammengeklappt als Transportwagen nutzbar
- Vier Lenkrollen Ø 125 mm mit Feststellern
- Trittsichere Plattform für festen Stand
- Flexible Einsatzmöglichkeiten dank drei verschiedener Einhängehöhen
- Lieferung erfolgt komplett montiert
- Lastklasse/Gerüstgruppe 2: 1,5 kN/m<sup>2</sup>



Arbeitshöhe bis ca. m	3,0
Gerüsthöhe m	1,94
Plattformhöhe m	0,49 / 0,75 / 0,99
Plattformgröße L x B m	1,80 x 0,60
Transportmaß L x B x H m	2,11 x 0,76 x 0,80
Gewicht kg	52,0
Bestell-Nr.	11305
UVP ohne MwSt. Euro	1.935,00

## ML Klappgerüst



Produktvorteile als Video  
[www.steigtechnik.de/videos](http://www.steigtechnik.de/videos)

- Klappbares Leitergerüst aus stabilen Rechteckrohr-Holmen
- Klapprahmen mit selbstarretierenden Scharnieren
- Geriffelte Vierkantsprossen 30 x 30 mm
- 4-fach gebördelte Sprossen-/Holmverbindung
- Platzsparend bei Transport und Lagerung
- Türegängig im aufgebauten Zustand dank einer Fahrbalkenbreite von 800 mm
- Vier Lenkrollen Ø 125 mm mit Feststellern
- Trittsichere Plattform für festen Stand
- Lieferung erfolgt in Baugruppen. Einmal montiert, ist das Gerüst schnell und ohne Werkzeug auf- und abgebaut
- Optionale Teleskopausleger für noch mehr Standsicherheit
- Arbeitshöhen bis 3,0 m
- Maximale Belastung: 150 kg



Abb. Bestell-Nr. 11301



	Klappgerüst ohne Teleskopausleger	Klappgerüst mit Teleskopausleger
Arbeitshöhe bis ca. m	3,0	3,0
Gerüsthöhe m	1,88	1,88
Plattformhöhe m	1,00	1,00
Plattformgröße m	1,60 x 0,60	1,60 x 0,60
Gewicht kg	18,0	22,6
Bestell-Nr.	11300	11301
UVP ohne MwSt. Euro	669,00	853,00

### Passendes Zubehör



**Teleskopausleger**  
Bestell-Nr. 11302

Mehr Infos finden Sie ab Seite 284



Abb. Bestell-Nr. 115301

## Klappgerüst

- Rollgerüst aus stabilem Aluminium-Rundrohr mit geschweißten Rahmenteilen
- Klapprahmen aus Rechteckrohr-Holmen mit selbstarretierenden Scharnieren
- Türegängig im aufgebauten Zustand (Art. 115301)
- Platzsparend bei Transport und Lagerung
- Vier Lenkrollen Ø 125 mm mit Feststellern
- Trittsichere Plattform für festen Stand
- Lieferung erfolgt in Baugruppen. Einmal montiert, ist das Gerüst schnell und ohne Werkzeug auf- und abgebaut
- Unterschiedliche Plattformbreiten erhältlich (0,75/1,35 m)
- Arbeitshöhen bis 3,0 m
- Baumuster geprüft
- Lastklasse/Gerüstgruppe 2: 1,5 kN/m<sup>2</sup>

Plattformgröße m		1,80 x 0,75	1,80 x 1,35
Plattformhöhe m		0,99	0,99
Stückliste	Best.-Nr.	115301	115401
Klapprahmeneinheit mit 4 Lenkrollen Ø 125 mm mit Feststellbremse	27945	1	-
Klapprahmeneinheit mit 4 Lenkrollen Ø 125 mm mit Feststellbremse	27946	-	1
Plattform ohne Klappe	27254	1	2

Arbeitshöhe bis ca. m	3,0	3,0
Gerüsthöhe m	1,72	1,72
Plattformhöhe m	0,99	0,99
Plattformgröße L x B m	1,80 x 0,75	1,80 x 1,35
Gewicht kg	36,0	54,0
Bestell-Nr.	115301	115401
UVP ohne MwSt. Euro	919,00	1.427,00

## Klappgerüst mit Ausbaueinheit

- Rollgerüst aus stabilem Aluminium-Rundrohr mit geschweißten Rahmenteilen
- Klapprahmen aus Rechteckrohr-Holmen mit selbstarretierenden Scharnieren
- Platzsparend bei Transport und Lagerung
- Stabiles Geländer zur Absturzsicherung
- Trittsichere Plattform mit großer Durchstiegs Luke für festen Stand
- Vier Lenkrollen Ø 125 mm mit Feststellern
- Geländerrahmen mit Horizontalstreben zur Absturzsicherung
- Lieferung erfolgt in Baugruppen. Einmal montiert, ist das Gerüst schnell und ohne Werkzeug auf- und abgebaut
- Unterschiedliche Plattformbreiten erhältlich (0,75/1,35 m)
- Arbeitshöhen bis 3,6 m
- Baumuster geprüft
- Lastklasse/Gerüstgruppe 2: 1,5 kN/m<sup>2</sup>

Plattformgröße m		1,80 x 0,75	1,80 x 1,35
Plattformhöhe m		1,55	1,55
Stückliste	Best.-Nr.	115601	115701
Klapprahmeneinheit mit 4 Lenkrollen Ø 125 mm mit Feststellbremse	27945	1	-
Klapprahmeneinheit mit 4 Lenkrollen Ø 125 mm mit Feststellbremse	27946	-	1
Plattform mit Klappe	27931	1	1
Plattform ohne Klappe	27254	-	1
Horizontalstrebe	27935	3	3
Geländerrahmen 0,75 m	27255	2	-
Geländerrahmen 1,35 m	27256	-	2

Arbeitshöhe bis ca. m	3,6	3,6
Gerüsthöhe m	2,66	2,66
Plattformhöhe m	1,55	1,55
Plattformgröße L x B m	1,80 x 0,75	1,80 x 1,35
Gewicht kg	50,0	68,0
Bestell-Nr.	115601	115701
UVP ohne MwSt. Euro	1.521,00	2.067,00



Abb. Bestell-Nr. 115601 und Bestell-Nr. 27912

Plattformgröße m	Ballastierung kg			Ballastierung kg		
	1,80 x 0,75		1,80 x 1,35	1,80 x 0,75		1,80 x 1,35
Plattformhöhe m	0,99	1,27	1,55	0,99	1,27	1,55
Einsatz Innenbereich	0	30	60	0	0	0
Einsatz Außenbereich	0	160	190	0	20	40

Die erforderliche Anzahl an Ballastgewichten hängt von der Aufbauart, dem Aufbauort und der Gerüsthöhe ab. Die Aufbau- und Gebrauchsanleitung gibt dazu ausführliche Informationen.



NEU!

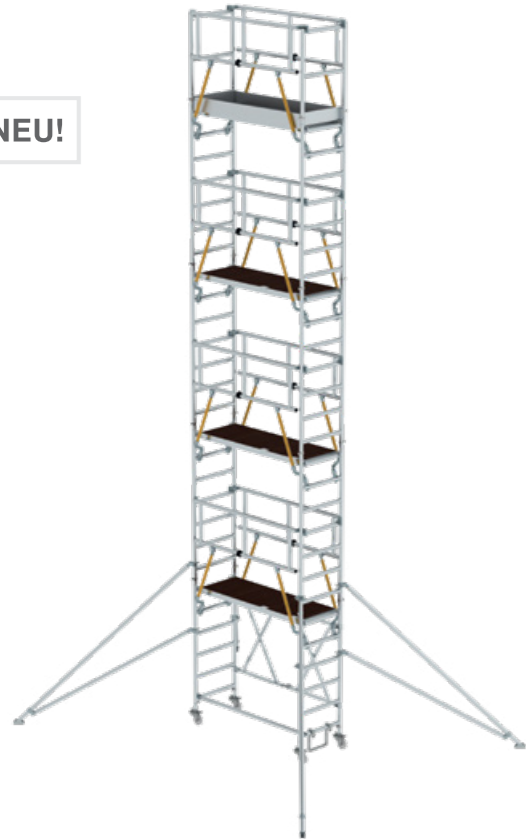
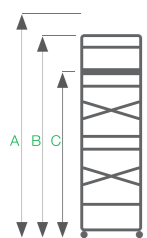


Abb. Bestell-Nr. 115174

## Klappgerüst SG mit Ausleger

- Rollgerüst aus stabilem Aluminium-Rundrohr mit geschweißten Rahmenteilen
- Dank vorlaufenden Geländern rundum gesichert, von Ebene zu Ebene auf- und abbaubar
- Alle Gerüstteile sind auch einzeln als Ersatz- oder Erweiterungsteile erhältlich
- Klapprahmen aus Rechteckrohr-Holmen mit selbststarretierenden Scharnieren
- Stabil und flexibel durch klappbare Ausleger
- Platzsparend bei Transport und Lagerung
- Vier Lenkrollen Ø 125 mm mit zentrischer Lasteinleitung, Feststellern und Spindeln
- Trittsichere Plattform für festen Stand
- Aluminium Bordbretter und Geländerrahmen mit integrierter Knieleiste zur Absturzsicherung (ab Plattformhöhe 2,8 m)
- Einfacher Auf- und Abbau ohne Werkzeug
- Unterschiedliche Plattformbreiten erhältlich (0,75/1,35 m)
- Plattformlängen 2,45 m und 3,0 m auf Anfrage
- Arbeitshöhen bis 13,88 m
- Entspricht DIN EN 1004
- Lastklasse/Gerüstgruppe 2: 1,5 kN/m<sup>2</sup>



	Ausleger nicht im Standardumfang enthalten				
A   Arbeitshöhe bis ca. m	4,08	5,2	6,04	7,16	8,0
B   Gerüsthöhe m	3,18	4,30	5,14	6,26	7,10
C   Plattformhöhe m	2,08	3,20	4,04	5,16	6,0

Plattformgröße 1,80 x 0,75 m					
Gewicht kg	84,5	100,0	156,0	168,0	201,0
Bestell-Nr.	115114	115124	115134	115144	115154
UVP ohne MwSt. Euro	2.889,00	3.504,00	5.535,00	6.023,00	7.038,00

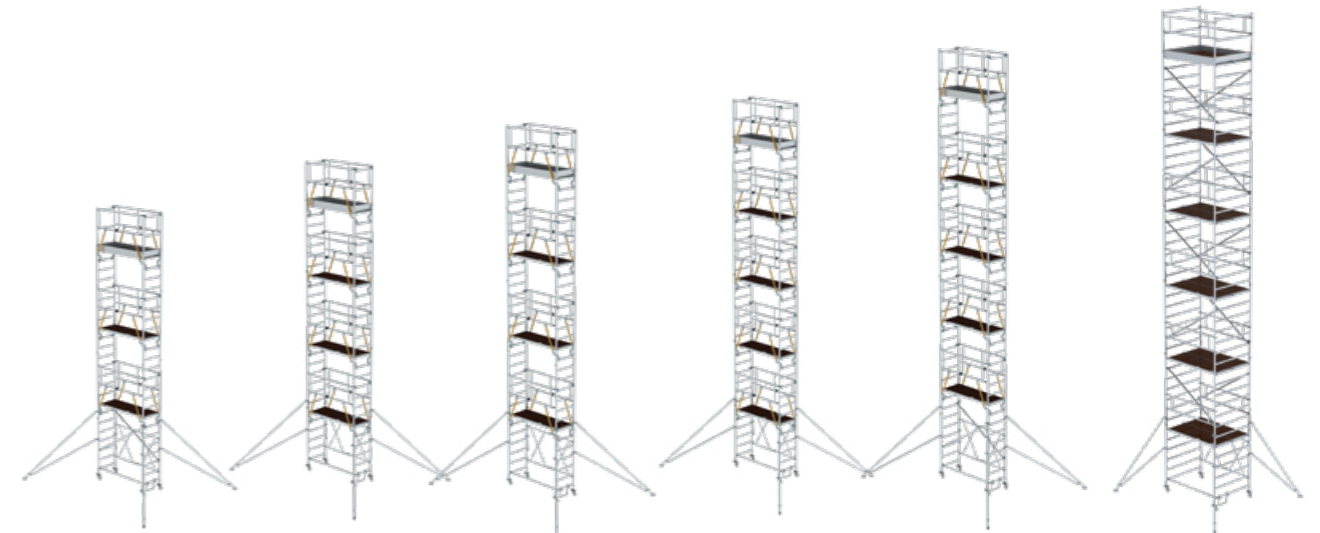
Plattformgröße 1,80 x 1,35 m					
Gewicht kg	104,5	124,0	172,0	211,0	259,0
Bestell-Nr.	115201	115224	115234	115244	115254
UVP ohne MwSt. Euro	3.408,00	4.079,00	5.425,00	6.985,00	8.331,00

Plattformgröße m		1,80 x 0,75										1,80 x 1,35											
Plattformhöhe m		2,08	3,20	4,04	5,16	6,0	7,12	7,96	9,08	9,89	11,04	2,08	3,20	4,04	5,16	6,0	7,12	7,96	9,08	9,89	11,04	11,88	
Stückliste	Best.-Nr.	115114	115124	115134	115144	115154	115164	115174	115184	115194	115104	Best.-Nr.	115201	115224	115234	115244	115254	115264	115274	115284	115294	115204	115214
Klapprahmeneinheit	27971	1	1	1	1	1	1	1	1	1	1	27972	1	1	1	1	1	1	1	1	1	1	1
Aufsteckrah. 1,0 m	27905	0	2	0	2	0	2	0	2	0	2	27902	0	2	0	2	0	2	0	2	0	2	0
Aufsteckrah. 2,0 m	27904	0	0	2	2	4	4	6	6	8	8	27901	0	0	2	2	4	4	6	6	8	8	10
Geländerrah. 1,0 m	27995	2	2	2	2	2	2	2	2	2	2	27996	2	2	2	2	2	2	2	2	2	2	2
vorl. Geländer	27992	2	2	4	4	6	6	8	8	10	10	27992	2	2	4	4	6	6	8	8	10	10	12
Plattform mit Klappe	27931	1	1	2	2	3	3	4	4	5	5	27931	1	1	2	2	3	3	4	4	5	5	6
Plattform ohne Klappe	27932	0	0	0	0	0	0	0	0	0	0	27932	1	1	2	2	3	3	4	4	5	5	6
Bordbrett Stirnseite	27913	2	2	2	2	2	2	2	2	2	2	27911	2	2	2	2	2	2	2	2	2	2	2
Bordbrett Längsseite	27943	2	2	2	2	2	2	2	2	2	2	27943	2	2	2	2	2	2	2	2	2	2	2
Diagonalstrebe	27937	0	2	0	2	0	2	0	0	0	2	27937	0	2	0	2	0	2	0	0	0	2	0
Horizontalstrebe	27935	0	1	1	1	1	1	1	1	1	1	27935	0	1	1	1	1	1	1	1	1	1	1
Dreiecksausleger	27927	0	0	4	4	4	4	4	4	4	4	27927	0	0	0	4	4	4	4	4	4	4	4
Lenkrolle Ø 125 mm	27973	4	4	4	4	4	4	4	4	4	4	27973	4	4	4	4	4	4	4	4	4	4	4
Antritt-Bügel	27940	0	1	1	1	1	1	1	1	1	1	27940	0	1	1	1	1	1	1	1	1	1	1

		Ballastierung kg										Ballastierung kg										
Einsatz Innenbereich	Mittiger Aufbau	60	160	0	0	0	0	0	0	0	0	0	0	0	0	0	0	0	0	0	0	0
	Seitl. Aufbau	60	160	0	0	0	0	0	0	0	0	0	0	0	0	0	0	0	0	0	0	0
Einsatz Außenbereich	Mittiger Aufbau	270	480	0	0	30	80	140	n.z.	n.z.	n.z.	80	200	0	0	0	0	50	n.z.	n.z.	n.z.	n.z.
	Seitl. Aufbau	300	480	0	0	30	80	140	n.z.	n.z.	n.z.	100	200	0	0	0	0	50	n.z.	n.z.	n.z.	n.z.

n.m. = nicht möglich  
n.z. = nicht zulässig

Die erforderliche Anzahl an Ballastgewichten hängt von der Aufbauart, dem Aufbauort und der Gerüsthöhe ab. Die Aufbau- und Gebrauchsanleitung gibt dazu ausführliche Informationen.



9,12	9,96	11,08	11,89	13,04	13,88
8,22	9,06	10,18	10,99	12,14	12,98
7,12	7,96	9,08	9,89	11,04	11,88

213,0	247,0	255,0	292,0	304,0	-
115164	115174	115184	115194	115104	-
7.526,00	8.541,00	8.883,00	10.044,00	10.532,00	-

274,0	323,0	335,0	387,0	402,0	451,0
115264	115274	115284	115294	115204	115214
8.875,00	10.221,00	10.619,00	12.111,00	12.655,00	14.001,00

## Klappgerüst SG mit Dreifach-Plattform



- Rollgerüst aus stabilem Aluminium-Rundrohr mit geschweißten Rahmenteilen
- Dank vorlaufenden Geländern rundum gesichert von Ebene zu Ebene auf- und abbaubar
- Doppel-Klapprahmen aus Rechteckrohr-Holmen mit selbstarretierenden Scharnieren
- Großformatige Arbeitsfläche mit 4,5 m<sup>2</sup>
- Platzsparend bei Transport und Lagerung
- Vier Lenkrollen Ø 200 mm mit zentrischer Lasteinleitung, Feststellern und Spindeln
- Aluminium-Bordbretter und Geländerrahmen mit integrierter Knieleiste zur Absturzsicherung
- Einfacher Auf- und Abbau ohne Werkzeug
- Arbeitshöhen bis 10,39 m
- Entspricht DIN EN 1004
- Lastklasse/Gerüstgruppe 2: 1,5 kN/m<sup>2</sup>

Abb. Bestell-Nr. 115510

		Ballastierung kg			
Bestell-Nr.		115510	115545	115565	115585
Einsatz Innenbereich	Mittiger Aufbau	0	0	0	0
Einsatz Außenbereich	Mittiger Aufbau	0	130	310	n.z.

Die erforderliche Anzahl an Ballastgewichten hängt von der Aufbauart, dem Aufbauort und der Gerüsthöhe ab. Die Aufbau- und Gebrauchsanleitung gibt dazu ausführliche Informationen.

Arbeitshöhe bis ca. m	4,51	6,47	8,43	10,39
Gerüsthöhe m	3,61	5,57	7,53	9,49
Plattformhöhe m	2,51	4,47	6,43	8,39
Plattformgröße m	2,45 x 1,90	2,45 x 1,90	2,45 x 1,90	2,45 x 1,90
Gewicht kg	183,0	304,0	403,0	513,0
Bestell-Nr.	115510	115545	115565	115585
UVP ohne MwSt. Euro	4.681,00	7.665,00	10.153,00	12.889,00

## Klappgerüst mit Dreifach-Plattform teleskopierbar

- Rollgerüst aus stabilem Aluminium-Rundrohr mit geschweißten Rahmenteilen
- Doppel-Klapprahmen aus Rechteckrohr-Holmen mit selbstarretierenden Scharnieren
- Höhenverstellbare Standrohre zur Regulierung der Plattformhöhe im 150 mm Abstand von 0,53 m bis 1,63 m
- Großformatige Arbeitsfläche mit 3,25 m<sup>2</sup>
- Platzsparend bei Transport und Lagerung
- Vier Lenkrollen Ø 125 mm mit Feststellern
- Einfacher Auf- und Abbau ohne Werkzeug
- Optionale Aufstiegsleiter mit selbstschließenden Schnellverschlüssen für den bequemen Zu- und Abgang
- Arbeitshöhen bis 3,6 m
- Baumuster geprüft
- Lastklasse/Gerüstgruppe 2: 1,5 kN/m<sup>2</sup>



Abb. Bestell-Nr. 115800 mit Leiter Bestell-Nr. 27142

Arbeitshöhe bis ca. m	3,6
Gerüsthöhe m	1,95 - 2,70
Plattformhöhe m	0,53 - 1,63
Plattformgröße m	1,90 x 1,90
Gewicht kg	104,0
Bestell-Nr.	115800
UVP ohne MwSt. Euro	2.048,00

### Passendes Zubehör



#### Aufstiegsleiter

Bestell-Nr. 27142

Mehr Infos finden Sie ab Seite 284



# Komponenten, Zubehör und Ersatzteile

05

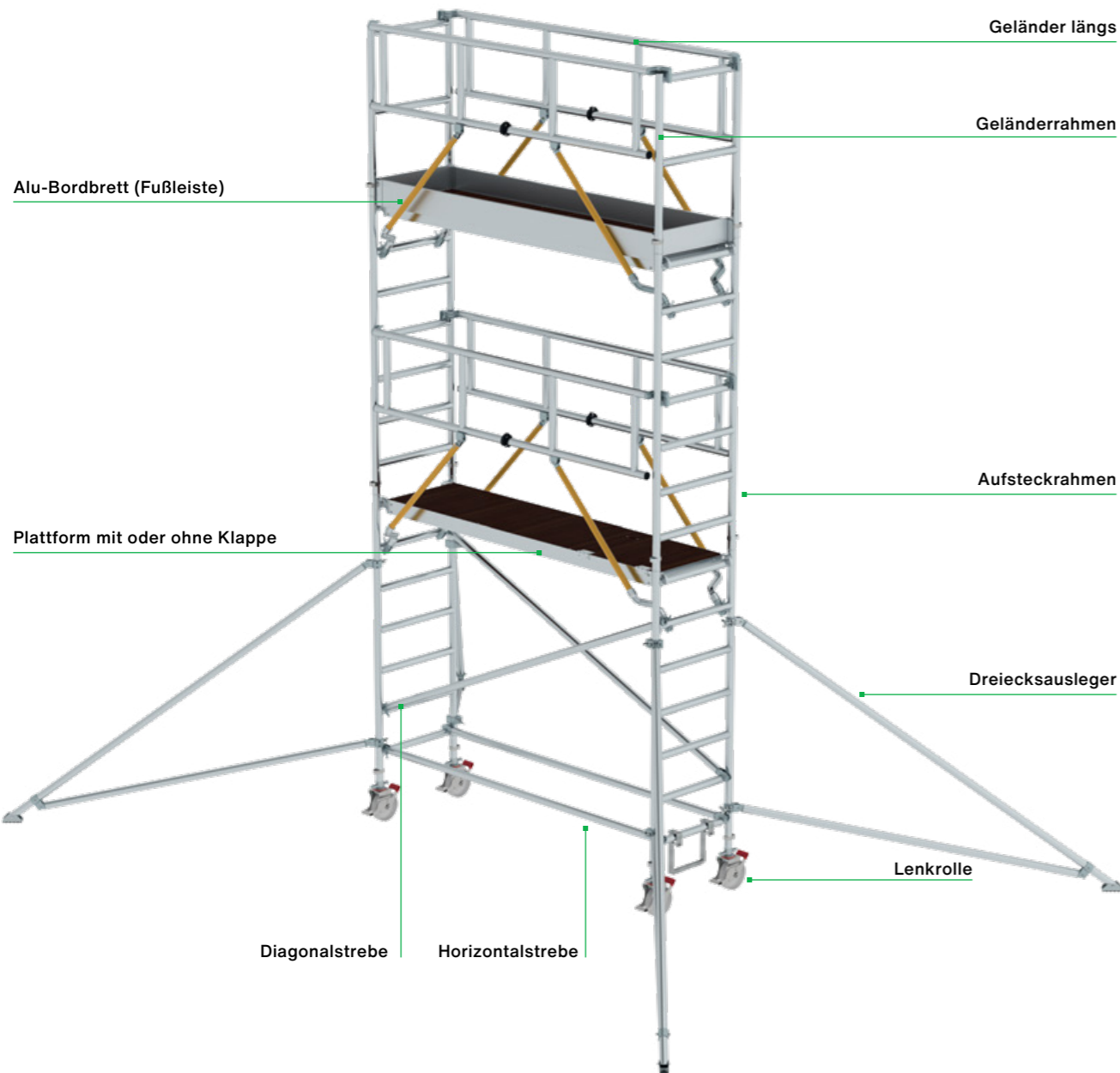


Abb. Bestell-Nr. 27995



Abb. Bestell-Nr. 27992



Abb. Bestell-Nr. 27995



Abb. Bestell-Nr. 27906

## Geländer längs

Für Gerüstlänge m	1,80	2,45	3,00
Gewicht kg	3,9	4,8	5,4
Bestell-Nr.	27955	27956	27957
UVP ohne MwSt. Euro	150,00	171,00	181,00

## Sicherheits-Geländer Rollgerüst

- Passend für alle Rollgerüste der MUNK Günzburger Steigtechnik
- Zum rundum gesicherten Auf- und Abbau des Gerüsts

Für Gerüstlänge m	1,80	2,45	3,00
Gewicht kg	8,2	9,9	10,5
Bestell-Nr.	27992	27993	27994
UVP ohne MwSt. Euro	349,00	374,00	383,00

## Geländerrahmen SG Stirnseite

- Passend für alle Gerüste der MUNK Günzburger Steigtechnik
- Ergänzung zu Sicherheits-Geländer (Bestell-Nr. 27992 – 27994)

Für Gerüstbreite m	0,75	1,35	1,90
Gewicht kg	3,0	4,0	5,0
Bestell-Nr.	27995	27996	27997
UVP ohne MwSt. Euro	111,00	131,00	152,00

## Geländerrahmen Stirnseite 1,0 m

Für Gerüstbreite m	0,75	1,35	1,90
Gewicht kg	3,0	3,5	4,5
Bestell-Nr.	27906	27903	27950
UVP ohne MwSt. Euro	110,00	131,00	152,00

05



Abb. Bestell-Nr. 27255

### Geländerrahmen Stirnseite

- Für Ausbaueinheit Klappgerüst

Für Klappgerüste Bestell-Nr.	115601	115701
Bestell-Nr.	27255	27256
UVP ohne MwSt. Euro	148,00	167,00



Abb. Bestell-Nr. 27905

### Aufsteckrahmen

- Für Gerüstbreite 0,75 m

Höhe m	0,50	1,00	2,00
Gewicht kg	2,0	4,0	7,0
Bestell-Nr.	27918	27905	27904
UVP ohne MwSt. Euro	110,00	171,00	235,00



Abb. Bestell-Nr. 27902

### Aufsteckrahmen

- Für Gerüstbreite 1,35 m

Höhe m	0,50	1,00	2,00
Gewicht kg	3,0	6,0	10,0
Bestell-Nr.	27919	27902	27901
UVP ohne MwSt. Euro	122,00	199,00	287,00



### Aufsteckrahmen

- Für Klappgerüst mit Dreifach-Plattform
- Für Gerüstbreite 1,9 m

Höhe m	2,00
Gewicht kg	12,5
Bestell-Nr.	27942
UVP ohne MwSt. Euro	416,00



### Einstiegsrahmen

- Für Gerüstbreite 1,35 m

Höhe m	2,00
Gewicht kg	9,5
Bestell-Nr.	27928
UVP ohne MwSt. Euro	329,00



Abb. Bestell-Nr. 27971

### Klapprahmeneinheit

Für Gerüstbreite m	0,75	0,75	0,75	1,35	1,35	1,35
Für Gerüstlänge m	1,80	2,45	3,0	1,80	2,45	3,0
Gewicht kg	18,5	20,3	21,5	23,0	25,0	26,2
Bestell-Nr.	27971	70514*	70517*	27972	70515*	70518*
UVP ohne MwSt. Euro	764,00	1.219,00	1.219,00	916,00	1.219,00	1.219,00

\* Lieferzeit: 10 Arbeitstage



Abb. Bestell-Nr. 27945

### Klapprahmeneinheit

- Passend für Klappgerüste mit Bestell-Nr. 115301 – 115701
- Passend für Klappgerüste mit Dreifach-Plattform Bestell-Nr. 115500 – 115583

Für Gerüstbreite m	0,75	1,35	1,90
Gewicht kg	21,5	25,5	34,0
Bestell-Nr.	27945	27946	27941
UVP ohne MwSt. Euro	686,00	961,00	1.242,00



Abb. Bestell-Nr. 27254

### Plattform ohne Klappe

Für Gerüstlänge m	1,80	1,80	2,45	3,0
Gewicht kg	12,6	12,6	22,5	23,5
Bestell-Nr.	27254	27932	27930	27934
UVP ohne MwSt. Euro	233,00	283,00	367,00	399,00



Abb. Bestell-Nr. 27931

### Plattform mit Klappe

Für Gerüstlänge m	1,80	2,45	3,0
Gewicht kg	15,0	20,1	23,4
Bestell-Nr.	27931	27910	27933
UVP ohne MwSt. Euro	335,00	422,00	489,00



Abb. Bestell-Nr. 27970

### Plattform mit Längsklappe

- Für Rollgerüst mit Schrägaufstiegen, oben

Für Gerüstlänge m	1,80	2,45	3,0
Gewicht kg	14,5	17,0	19,0
Bestell-Nr.	27970	27985	27986
UVP ohne MwSt. Euro	393,00	540,00	624,00





Abb. Bestell-Nr. 27943

### Alu-Bordbrett Längsseite

Für Gerüstlänge m	1,80	2,45	3,0
Gewicht kg	4,0	5,4	6,5
Bestell-Nr.	27943	27914	27944
UVP ohne MwSt. Euro	98,00	124,00	141,00



Abb. Bestell-Nr. 27911

### Alu-Bordbrett Stirnseite

Für Gerüstbreite m	0,75	1,35	1,90
Gewicht kg	1,1	2,0	4,0
Bestell-Nr.	27913	27911	27949
UVP ohne MwSt. Euro	37,00	59,00	104,00



Abb. Bestell-Nr. 70505

### Gerüstverbindersatz

- Zum Koppeln von Rollgerüsten für besondere Anforderungen
- Gefertigt unter Berücksichtigung der DIN EN 1004
- Maximal einsetzbar bis zu Plattformhöhen von 3,8 m und Plattformbreiten von 1,35 m
- Für Plattformbreite 0,75 m bestehend aus: 1 Trittblech, 4 Federclips, 2 Geländerrahmen, 2 Gerüstverbinder
- Für Plattformbreite 1,35 m bestehend aus: 2 Trittbleche, 2 Geländerrahmen, 2 Gerüstverbinder
- Länge: 0,85 m
- Lieferzeit: 10 Arbeitstage



Abb. Bestell-Nr. 70522

Für Gerüstbreite 0,75 m	
Gewicht kg	21,0
Bestell-Nr.	70505
UVP ohne MwSt. Euro	1.191,00
Für Gerüstbreite 1,35 m	
Gewicht kg	31,0
Bestell-Nr.	70522
UVP ohne MwSt. Euro	1.553,00



Abb. Bestell-Nr. 27939

### Handlauf oben

- Für Rollgerüst mit Schrägaufstieg

Für Gerüstlänge m	1,80	2,45	3,0
Gewicht kg	2,8	3,8	4,1
Bestell-Nr.	27939	27967	27968
UVP ohne MwSt. Euro	149,00	181,00	204,00



Abb. Bestell-Nr. 27929

### Handlauf

- Für Rollgerüst mit Schrägaufstieg

Für Gerüstlänge m	1,80	2,45	3,0
Gewicht kg	2,8	3,8	4,1
Bestell-Nr.	27929	27983	27984
UVP ohne MwSt. Euro	145,00	167,00	192,00



Abb. Bestell-Nr. 27962

### Schrägaufstieg

Für Gerüstlänge m	1,80	2,45	3,0
Gewicht kg	8,7	11,5	13,0
Bestell-Nr.	27962	27964	27966
UVP ohne MwSt. Euro	413,00	510,00	593,00



Abb. Bestell-Nr. 27965

### Schrägaufstieg unten

Für Gerüstlänge m	1,80	2,45	3,0
Gewicht kg	8,7	11,5	13,0
Bestell-Nr.	27961	27963	27965
UVP ohne MwSt. Euro	465,00	559,00	645,00



### Aufstiegsleiter mit selbstschließenden Schnellverschlüssen

- 2-teilig
- Einhängbar

Bestell-Nr.	27142
UVP ohne MwSt. Euro	354,00



Abb. Bestell-Nr. 27935

### Horizontalstrebe

Für Gerüstlänge m	1,80	2,45	3,0
Gewicht kg	1,6	2,1	2,4
Bestell-Nr.	27935	27907	27936
UVP ohne MwSt. Euro	68,00	71,00	74,00



Abb. Bestell-Nr. 27937

### Diagonalstrebe

Für Gerüstlänge m	1,80	2,45	3,0
Gewicht kg	1,8	2,2	2,5
Bestell-Nr.	27937	27908	27938
UVP ohne MwSt. Euro	73,00	77,00	80,00



Abb. Bestell-Nr. 70520

### Gerüststrebe teleskopierbar

- Mit Klemmschelle universell einsetzbar
- 2.120 - 3.400 mm
- Lieferzeit: 10 Arbeitstage

Teleskopierbar von	1,7 - 2,5 m	2,12 - 3,40 m
Gewicht kg	3,6	4,2
Bestell-Nr.	70524	70520
UVP ohne MwSt. Euro	271,00	271,00



Abb. Bestell-Nr. 70507

### Sicherungstüre stirnseitig

- Zur Umrüstung von Standard- Fahrgerüsten für besondere Anforderungen
- Die Ausführung des Zubehörs wird unter Berücksichtigung der DIN EN 1004 gefertigt
- Lieferzeit: 10 Arbeitstage



Abb. Bestell-Nr. 70508

Für Gerüstbreite 0,75 m	
Gewicht kg	6,6
Bestell-Nr.	70507
UVP ohne MwSt. Euro	596,00
Für Gerüstbreite 1,35 m	
Gewicht kg	10,6
Bestell-Nr.	70508
UVP ohne MwSt. Euro	1.011,00



Abb. Bestell-Nr. 27973

### Lenkrolle

- Mit Feststellbremse und Spindel zur Höhenverstellung (300 mm)
- Belastbarkeit bei Ø 125 mm bis 300 kg
- Belastbarkeit bei Ø 200 mm bis 500 kg
- Passend für unsere Fahrbalken Bestell-Nr. 27923 und Aufsteckrahmen von Gerüsten



Abb. Bestell-Nr. 27917

Ø mm	125	200	200	200
Farbe	-	-	Spurlos Grau	Schwarz
Einsatz	-	-	Hallen- boden	elektrisch ableitfähig
Gewicht kg	4,5	6,3	6,5	6,5
Bestell-Nr.	27973	27917	27922	27921
UVP ohne MwSt. Euro	150,00	102,00	396,00	468,00

### Fahrbalken



- Für Rollgerüste
- Stahl verzinkt

Länge m	2,0	2,5
Gewicht kg	18,0	22,1
Bestell-Nr.	27923	27925
UVP o. MwSt. Euro	292,00	390,00

### Lenkrolle



- Mit Feststellbremse und Zapfen
- Belastbarkeit bei Ø 125 mm bis 300 kg
- Belastbarkeit bei Ø 200 mm bis 400 kg

Abb. Bestell-Nr. 27959

Ø mm	125	200
Gewicht kg	1,5	2,9
Bestell-Nr.	27959	27958
UVP o. MwSt. Euro	56,00	111,00

### Höhenverstellbare Spindel



- 300 mm mit Fußplatte

Gewicht kg	4,0
Bestell-Nr.	27104
UVP o. MwSt. Euro	79,00

### Dreiecksausleger



Ausladung m	1,2	1,7
Gewicht kg	4,7	5,6
Bestell-Nr.	27926	27927
UVP o. MwSt. Euro	188,00	254,00





### Rahmenverlängerung anklammerbar

- Sicherer Stand auf unebenem Boden
- Höhenverstellbar, kann bei Bedarf mühelos am Gerüstrohr befestigt werden
- Verstellbereich max. 400 mm
- Lieferzeit: 10 Arbeitstage

Gewicht kg	2,3
Bestell-Nr.	70506
UVP ohne MwSt. Euro	353,00



### Ablageschale

- Inkl. Halterung und Befestigung
- Passend für Klemmbereich Ø 38 – 51 mm universell nutzbar
- Belastbarkeit: ca. 10 kg

	500 x 220 mm	800 x 300 mm
Bestell-Nr.	19274	19276
UVP ohne MwSt. Euro	260,00	285,00

Abb. Bestell-Nr. 19274 und 19276



### Wandabstandshalter

- Verstellbar bis 1,0 m


Gewicht kg	2,0
Bestell-Nr.	27920
UVP ohne MwSt. Euro	84,00

### Antrittsbügel



Gewicht kg	2,0
Bestell-Nr.	27940
UVP o. MwSt. Euro	59,00

### Automatik-Stahlscharnier



- Inkl. Befestigungsmaterial

Gerüstklapprahmen	
Bestell-Nr.	19477
UVP o. MwSt. Euro	46,00

### Federclip für Rollgerüst



- 1 Satz = 4 Stück

Mit kurzem Bolzen	
Bestell-Nr.	19136
UVP o. MwSt. Euro	23,00

### Federclip für Rollgerüst



- 1 Satz = 4 Stück

Mit langem Bolzen	
Bestell-Nr.	19137
UVP o. MwSt. Euro	23,00



### Ballastgewicht

- Zum Einhängen
- Benötigte Stückzahl können Sie den Ballastierungstabellen entnehmen

Gewicht kg	10,0
Bestell-Nr.	27912
UVP ohne MwSt. Euro	74,00



### Teleskopausleger

- Passend für ML Gerüst
- Bestell-Nr. 11300 und 11301
- 1 Satz = 4 Stück

Gewicht kg	4,6
Bestell-Nr.	11302
UVP ohne MwSt. Euro	184,00



### Clip-Schale

- Zur Mitführung und gut sichtbaren Anbringung der nötigen Prüfunterlagen am Gerüst
- Witterungs- und UV-beständig
- Zum einfachen Aufclippen, passend für Rundrohr Ø 40 mm und Ø 50 mm

**Hinweis:** Rollgerüste müssen laut BetrSichV § 3 (3) bei jedem neuen Aufstellen, nach längerer Nichtbenutzung, nach außergewöhnlichen Ereignissen wie Unfällen oder bei auf das Gerüst einwirkenden Naturereignissen, wie z. B. starkem Sturm, einer Prüfung unterzogen werden.

Passend für Rundrohr Ø	40 mm	50 mm
Bestell-Nr.	19080	19081
UVP ohne MwSt. Euro	12,00	12,00

Kontrollblätter zum Download: [www.steigtechnik.de/service](http://www.steigtechnik.de/service)



### Prüfplakette

- Die Prüfplakette befindet sich bei Auslieferung serienmäßig auf den meisten Produkten
- Im Rahmen der wiederkehrend vorzunehmenden Prüfungen kann diese mit neuem Prüfdatum überklebt werden
- 1 VE = 50 Stück

Größe	40 x 40 mm
Bestell-Nr.	19175
UVP ohne MwSt. Euro	9,00



### Inventaraufkleber

- Zur einfachen und schnellen Kennzeichnung von Leitern, Gerüsten etc.
- Vordruckte Felder für Abteilung und Inventarnummer
- Integrierte Prüfplakette, die im Rahmen der wiederkehrend vorzunehmenden Prüfungen mit neuem Prüfdatum versehen oder überklebt werden kann
- 1 VE = 20 Stück

Größe	40 x 150 mm
Bestell-Nr.	19176
UVP ohne MwSt. Euro	6,00



Geschaffen für  
extreme Höhen  
und Tiefen.



## 06 Steigleitern, Schachtleitern

Steigleitern	296
Schachtleitern	324
Einholmleitern	332
Steigschutz und Zubehör	336



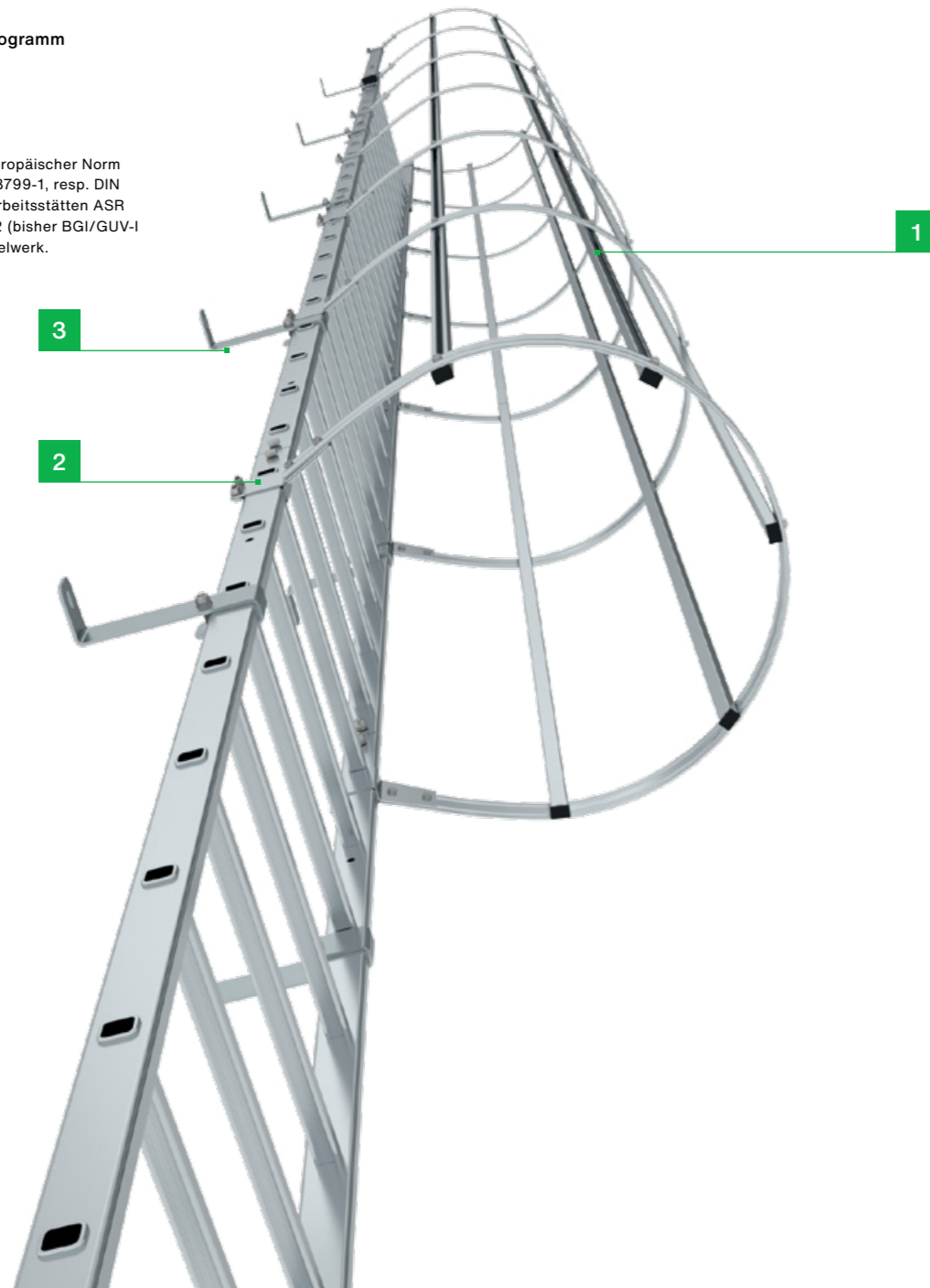
# Steigleitern

Sicherer und dauerhafter Zugang,  
auch bei großen Höhen



**Schnell-Lieferprogramm**  
1-3 Werktage



Bauart-geprüft, entsprechend europäischer Norm  
DIN EN ISO 14122-4, resp. DIN 18799-1, resp. DIN  
14094-1, Technische Regel für Arbeitsstätten ASR  
A1.8, DGUV Information 208-032 (bisher BGI/GUV-I  
5189) und geltendem DGUV Regelwerk.



# Sicherheit. Made in Germany.

Erdacht und gefertigt in Deutschland, fühlt man unseren  
extrem hohen Anspruch an die Qualität unserer Produkte  
in jedem Detail. Für maximale Sicherheit. Tag für Tag.

Mehr erfahren Sie auf Seite 8



**1. Rationelles Baukastenprinzip**  
Ob vorkonfektioniert oder frei zusammengestellt: Jedes Einzelteil garantiert höchste Qualität und Effizienz

**2. Fest verbunden**  
Hochstabile Sprossen-/Holmverbindung und korrosionsbeständige Beschläge

**3. Durchdachtes Montagesystem**  
Optimierte Sets für eine schnelle und einfache Montage

**4. Sicher ans Ziel**  
Podeste, Ausstiege und Einstiegleitern für den sicheren Auf- und Abstieg

**5. Optimaler Schutz**  
Abschluss- und Sicherungstüren für unterschiedliche Gegebenheiten

Je nach Gegebenheit und Einsatzzweck sind für die Ausführung von Steigleitern unterschiedliche Normen gültig. Die Steigleitern der MUNK Günzburger Steigtechnik entsprechen diesen Normen:

#### DIN 18799-1/-3: Ortsfeste Steigleitern an baulichen Anlagen

Einsatzbereich: An Gebäuden für Wartungs- und Reinigungsarbeiten. Für Schornsteine gelten besondere Vorschriften, bitte senden Sie uns Ihre Anfrage.

#### DIN 14094-1: Notleiteranlagen

Einsatzbereich: Notleiteranlagen ermöglichen eine Selbstrettung, dienen aber auch der Fremdrettung (z. B. durch die Feuerwehr).


#### DIN EN ISO 14122-4: Ortsfeste Steigleitern an maschinellen Anlagen

Einsatzbereich: Als Zugang zu stationären und mobilen Maschinen und maschinellen Anlagen. Dabei kann es sich auch um Teile eines Gebäudes handeln, deren Hauptfunktion es ist, den Zugang zur Maschine zu ermöglichen.

**Steigleitern erhalten Sie bei uns in verschiedenen Materialausführungen passend zum Einsatzzweck:**

Material	Sprossen	Leiterbreite	Holmhöhe	Merkmale	Einsatzbereich
Aluminium farblos eloxiert	30 x 30 mm geriffelt	520 mm	60 mm	Robust und edel in der Optik	Architektur und für alle anspruchsvollen Anwendungen
Aluminium blank	30 x 30 mm geriffelt	520 mm	60 mm	Kostengünstig, leicht, universell	Innen- und Außenbereich
Stahl verzinkt	30 mm Lochsprossen	520 mm	60 mm	Sehr robust und widerstandsfähig	Industrie und bauliche Anlagen im Innen- und Außenbereich
Edelstahl	30 mm Lochsprossen	520 mm	60 mm	Langlebig und beständig	Hygiene-, Chemie, Lebensmittelbereich; Industrie und Architektur

## Baukastensystem Steigleitern



### Montage und Befestigung

- Die Montagesets zur Befestigung der konfektionierten Steigleitermodule sind im Lieferumfang enthalten
- Zum Standardlieferumfang gehören starre Wandhalter mit Wandabstand 200 mm
- Optional bieten wir für komplexe Fassaden statt der Standardwandhalter auch verstellbare Wandhalter an (ab Seite 307)
- Dübel und Schrauben für die Wandbefestigung gehören nicht zum Lieferumfang. Bitte informieren Sie sich bei renommierten Dübelanbietern
- Der Untergrund muss ausreichend tragfähig sein. Der Nachweis hierüber sowie die sachgerechte Montage sind individuell für jedes Bauvorhaben zu erbringen. Ein Sachverständiger für Standsicherheit hat dies verantwortlich zu prüfen und abzunehmen.
- Eine umfangreiche Montageanleitung wird mitgeliefert und ist unter [www.steigtechnik.de](http://www.steigtechnik.de) erhältlich



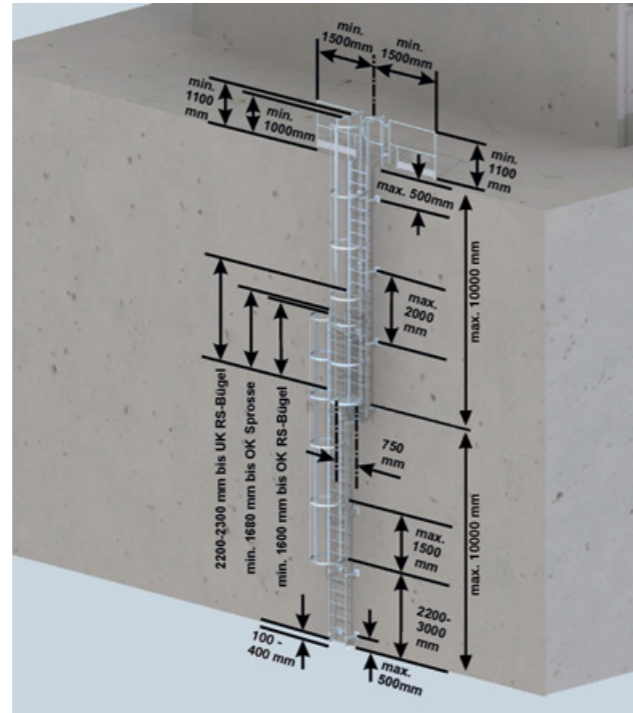
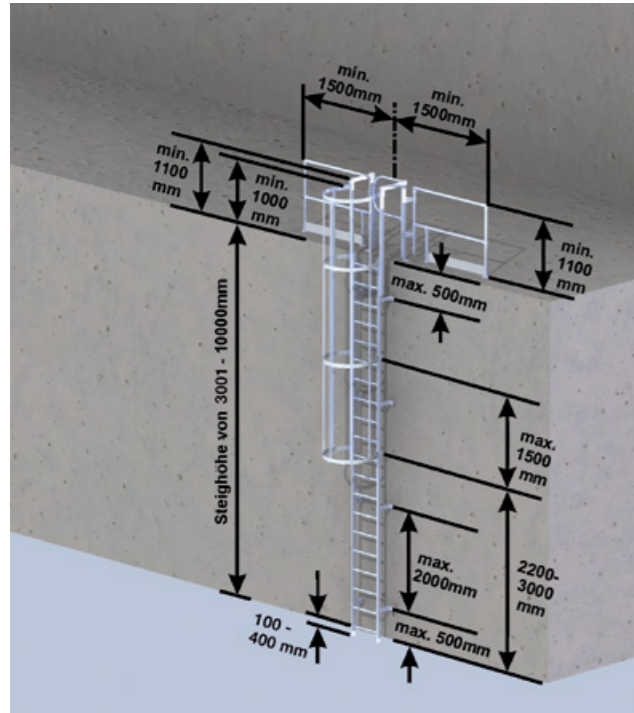

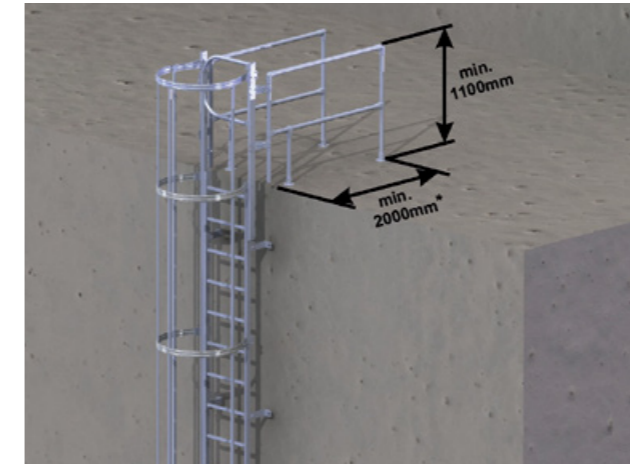


Bild gemäß den aktuellen Ausgaben der Normen DIN 18799-1 und DIN 18799-3

# DIN 18799-1/-3: Ortsfeste Steigleitern an baulichen Anlagen

## Ein- und mehrzügige Steigleitern mit Rückenschutz



\* Abstand bis zur Dachkante

### Einsatzbereich

An Gebäuden für Wartungs- und Reinigungsarbeiten. Für Schornsteine gelten bzgl. Befestigung und Rückenschutz besondere Vorschriften – bitte senden Sie uns Ihre Anfrage

Unabhängig von der Steighöhe gilt:

- Als Absturzsicherung kann entweder Rückenschutz oder Steigschutz verwendet werden (Kombination nicht erlaubt, da die Rettung von Personen durch den Rückenschutz behindert wird)
- Arbeitsmedizinische Untersuchung zur Höherentauglichkeit (z. B. G 41), die Notwendigkeit hängt von der Gefährdungsbeurteilung (u. a. Gesamtsteighöhe, Art der Absturzsicherung) der jeweiligen Steigleiteranlagen ab
- Ein Nachweis für die Tragfähigkeit des Untergrunds muss für jedes Bauvorhaben durch einen verantwortlichen Sachverständigen für Standsicherheit erbracht werden
- Durchgangssperre (Sicherungstüre) wird immer benötigt
- Die senkrechte Überschneidung von aufeinanderfolgenden Leiterzügen muss mindestens 1.680 mm betragen
- An ungesicherten Ausstiegsebenen sind beidseitig zur Steigleiter angebrachte oder in die Ausstiegsebene geführte Geländer erforderlich
- Spalt beim Austritt darf nicht größer 75 mm sein

- Antrittsmaß: Abstand Einstiegsebene bis zur ersten Sprosse 100 – 400 mm
- Beim Ausstieg nach vorne muss die oberste Sprosse auf der Höhe der Ausstiegsebene liegen
- Bei Steigleitern mit Steigschutz muss bei Durchstiegen die Freifläche vor der Leiter mindestens 800 x 800 mm betragen bei Neuanlagen im Bestand sollten diese Maße ebenfalls eingehalten werden
- Die Spaltmaße zwischen Steigleiteranlage und Geländer dürfen maximal 180 mm betragen
- Die Verbindung zum Steigschutz muss von einem gesicherten Standplatz aus herzustellen und zu lösen sein
- Ein gesicherter Standplatz ist z. B. ein Podest mit Geländer und einem gesicherten Zugang
- Für ein sicheres Umgreifen der Seitenholme muss der Freiraum zu angrenzenden Teilen um die Seitenholme herum mindestens 75 mm betragen (mit Ausnahme von Bauteilen die zur Steigleiteranlage gehören)

### Einzügige Steigleiter mit Rückenschutz (bis maximale Steighöhe 10,0 m)

Abhängig von der bauseitigen Situation am Ausstieg, sind eventuell Zusatzkomponenten wie Ausstiegstritt, Geländer und Sicherungstüre erforderlich. Diese sind im Komplettsatz nicht enthalten und müssen separat bestellt werden.

Steighöhe bis (m)	Leiterlänge (m) inkl. Ausstiegsholm	Aluminium eloxiert		Aluminium blank		Stahl verzinkt		Edelstahl		Leiterteil 1,96 m	Leiterteil 2,80 m	Leiterteil 3,64 m	Ausstiegsholm	Wandhalter starr, Abstand 200mm	Rückenschutzbügel Ø 700 mm	Rückenschutzstrebe 3.000 mm	Steigleiterverbinder
		Bestell-Nr.	UVP o. MwSt. Euro	Bestell-Nr.	UVP o. MwSt. Euro	Bestell-Nr.	UVP o. MwSt. Euro	Bestell-Nr.	UVP o. MwSt. Euro								
4,76	5,96	500100	1.265,00	510100	959,00	520100	948,00	530100	3.064,00	1	1	-	2	6	3	5	2
5,60	6,80	500105	1.580,00	510105	1.188,00	520105	1.167,00	530105	3.801,00	-	2	-	2	8	4	7	2
6,44	7,64	500110	1.918,00	510110	1.438,00	520110	1.391,00	530110	4.632,00	-	1	1	2	8	5	10	2
7,28	8,48	500115	2.044,00	510115	1.535,00	520115	1.500,00	530115	4.910,00	-	-	2	2	10	5	10	2
8,40	9,60	500120	2.372,00	510120	1.773,00	520120	1.727,00	530120	5.721,00	-	3	-	2	10	6	12	4
9,52	10,72	500125	2.786,00	510125	2.107,00	520125	2.029,00	530125	6.775,00	2	2	-	2	12	7	15	6

Mehrzügige Steigleitern auf Anfrage oder online unter [www.steigtechnik.de](http://www.steigtechnik.de)

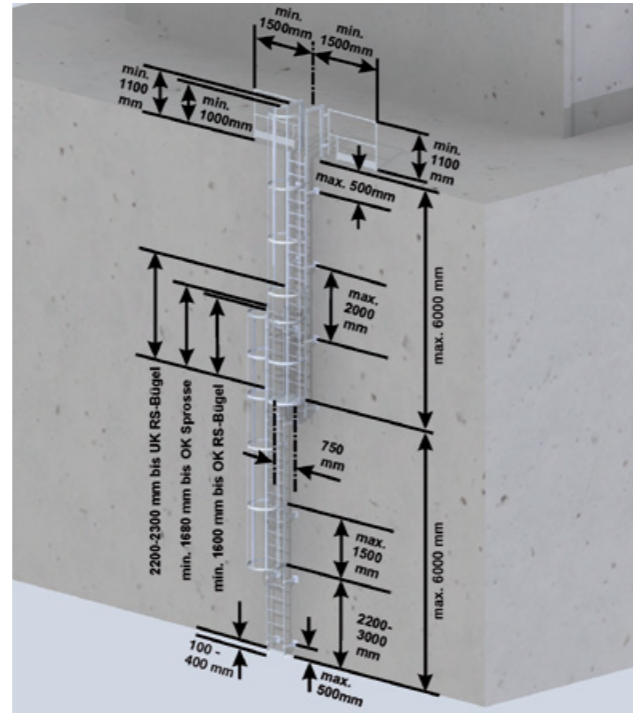
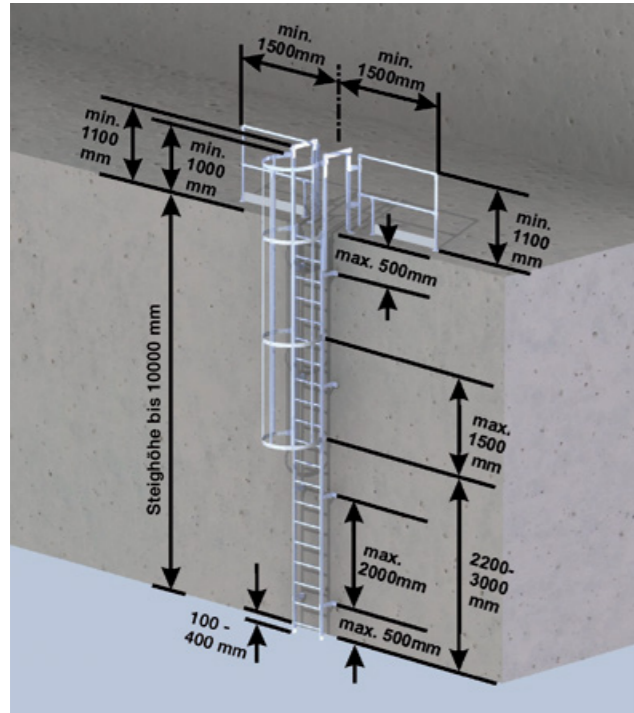


Bild gemäß DIN 14094-1:2017

### Einsatzbereich

Notleiteranlagen sind bauliche Anlagen, über die sich selbstrettungsfähige Menschen im Gefahrenfall retten oder Menschen gerettet werden können


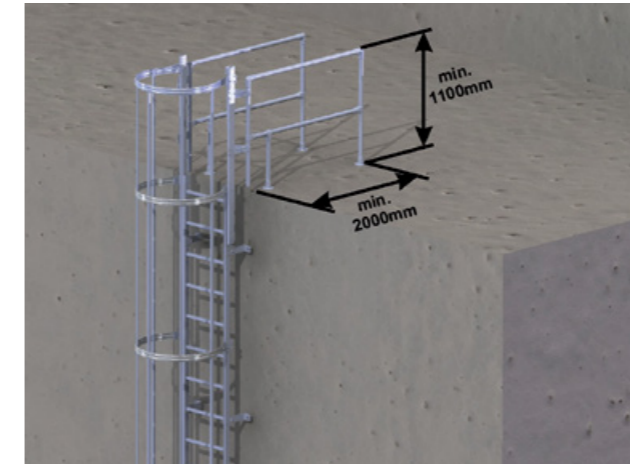
Unabhängig von der Steighöhe gilt:

- Als Absturzsicherung ist Steigschutz nicht zulässig
- Bei der Planung von Notleiteranlagen, insbesondere der Zustiegssicherungen, ist die zuständige Brandschutzdienststelle mit einzubinden
- Ein Nachweis für die Tragfähigkeit des Untergrunds muss für jedes Bauvorhaben durch einen verantwortlichen Sachverständigen für Standsicherheit erbracht werden
- An ungesicherten Ausstiegsstellen sind beidseitig zur Steigleiter angebrachte oder in die Ausstiegsebene geführte Geländer erforderlich
- Spalt beim Austritt darf nicht größer 75 mm sein
- Bei möglichen Absturzhöhen ab 1,0 m sind an Ein-, Aus- und Überstiegen Haltevorrichtungen erforderlich
- Für seitliche Überstiege müssen die Leiternteile höher geführt werden
- Antrittsmaß: Abstand Einstiegsebene zur ersten Sprosse 100 – 400 mm; oberste Sprosse bündig mit der Einstiegsebene
- Die Spaltmaße zwischen Steigleiteranlage und Geländer dürfen maximal 120 mm betragen

- Auslösemechanismus Notabstiegsleiter über Fußbedienhebel oder Sicherungsschranke
- Ein vertikal bewegliches Leiterteil ist nur am untersten Leitersegment zulässig. Dieses ausfahrbare Leiterteil muss sich vor seinem Betreten selbsttätig absenken. Im abgesenkten Zustand müssen die Sprossen des ausgefahrenen Leiterteils und des untersten Leitersegments auf gleicher Höhe liegen
- Zustiegspodeste müssen als Zustiegsmöglichkeiten auf Notleiteranlagen die gesamte Zustiegsöffnung (z. B. Fensterbreite) abdecken
- Die senkrechte Überschneidung von aufeinander folgenden Leiterzügen muss mindestens 1.680 mm betragen
- Durchstiegsöffnungen innerhalb von Balkonen sowie Zustiegsöffnungen in Balkonumwehungen sind gegen das Abstürzen von Personen zu sichern. Die technische Ausführung muss sicherstellen, dass die Funktion dauerhaft gewährleistet ist
- Die Notsteigleiter sollte auf tragfähigen, für Fluchtwege vorgesehene und gesicherte Flächen, die aus den Gefahrenbereichen führen, enden

# DIN 14094-1: Notleiteranlagen

## Ein- und mehrzügige Steigleitern mit Rückenschutz



\* Abstand bis zur Dachkante

### Einzügige Steigleiter mit Rückenschutz (bis maximale Steighöhe 10,0 m)

Abhängig von der bauseitigen Situation am Ausstieg, sind eventuell Zusatzkomponenten wie Ausstiegstritt, Geländer und Sicherungstüre erforderlich. Diese sind im Komplettsatz nicht enthalten und müssen separat bestellt werden.

Steighöhe bis (m)	Leitertlänge (m) inkl. Ausstiegsholm	Aluminium eloxiert		Aluminium blank		Stahl verzinkt		Edelstahl		Leiterteil 1,96 m	Leiterteil 2,80 m	Leiterteil 3,64 m	Ausstiegsholm	Wandhalter starr, Abstand 200mm	Rückenschutzbügel Ø 700 mm	Rückenschutzstrebe 3.000 mm	Steigleiterverbinder
		UVP o. Bestell-Nr.	MwSt. Euro	UVP o. Bestell-Nr.	MwSt. Euro	UVP o. Bestell-Nr.	MwSt. Euro	UVP o. Bestell-Nr.	MwSt. Euro								
4,76	5,96	500100	1.265,00	510100	959,00	520100	948,00	530100	3.064,00	1	1	-	2	6	3	5	2
5,60	6,80	500105	1.580,00	510105	1.188,00	520105	1.167,00	530105	3.801,00	-	2	-	2	8	4	7	2
6,44	7,64	500110	1.918,00	510110	1.438,00	520110	1.391,00	530110	4.632,00	-	1	1	2	8	5	10	2
7,28	8,48	500115	2.044,00	510115	1.535,00	520115	1.500,00	530115	4.910,00	-	-	2	2	10	5	10	2
8,40	9,60	500120	2.372,00	510120	1.773,00	520120	1.727,00	530120	5.721,00	-	3	-	2	10	6	12	4
9,52	10,72	500125	2.786,00	510125	2.107,00	520125	2.029,00	530125	6.775,00	2	2	-	2	12	7	15	6

Mehrzügige Steigleitern auf Anfrage oder online unter [www.steigtechnik.de](http://www.steigtechnik.de)



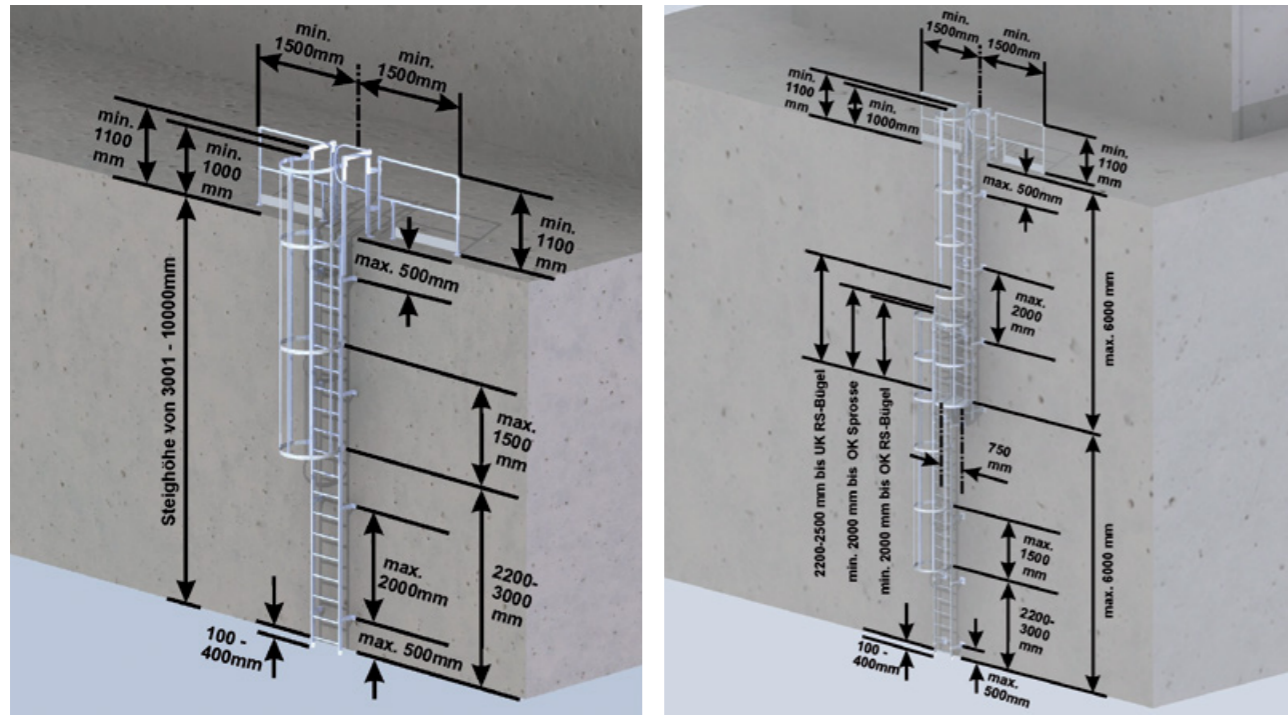



Bild gemäß DIN EN ISO 14122-4:2016

# DIN EN ISO 14122-4: Ortsfeste Steigleitern an maschinellen Anlagen

## Ein- und mehrzügige Steigleitern mit Rückenschutz



\* Abstand bis zur Dachkante

### Einsatzbereich

Zugang zu Maschinen und maschinellen Anlagen

Unabhängig von der Steighöhe gilt:

- Als Absturzicherung ist der Rückenschutz dem Steigschutz vorzuziehen (Kombination nicht erlaubt, da die Rettung von Personen durch den Rückenschutz behindert wird)
- Arbeitsmedizinische Untersuchung zur Höherentauglichkeit (z. B. G 41), die Notwendigkeit hängt von der Gefährdungsbeurteilung (u. a. Gesamtsteighöhe, Art der Absturzicherung) zur jeweiligen Steigleiteranlagen ab
- Ein Nachweis für die Tragfähigkeit des Untergrunds muss für jedes Bauvorhaben durch einen verantwortlichen Sachverständigen für Standsicherheit erbracht werden
- Durchgangssperre (Sicherungstüre) wird immer benötigt
- Wenn es die Zugangssituation erfordert, müssen bei Steigleitern mit Steigschutz geeignete Schutzvorrichtungen (z. B. Stahl-Abschlussstüre) gegen unbefugte Benutzung vorhanden sein
- Für seitliche Überstiege müssen die Leiternteile höher geführt werden
- Bei mehrzügigen Leiterzügen muss die Überschneidung des Rückenschutzes mindestens 2.000 mm betragen
- An ungesicherten Ausstiegsstellen sind beidseitig zur Steigleiter angebrachte oder in die Ausstiegsebene geführte Geländer erforderlich

- Spalt beim Austritt darf nicht größer als 60 – 75 mm sein
- Antrittsmaß: Abstand Einstiegsebene bis zur ersten Sprosse 100 – 400 mm. Die Oberkante der obersten Sprosse muss sich auf gleicher Höhe mit der Lauffläche der Ausstiegstelle befinden
- Die Spaltmaße zwischen Steigleiteranlage und Geländer dürfen maximal 120 mm betragen
- Die Verbindung zum Steigschutz muss von einem gesicherten Standplatz aus herzustellen und zu lösen sein. Ein gesicherter Standplatz ist z. B. ein Podest mit Geländer und einem gesicherten Zugang

### Einzügige Steigleiter mit Rückenschutz (bis maximale Steighöhe 10,0 m)

Abhängig von der bauseitigen Situation am Ausstieg, sind eventuell Zusatzkomponenten wie Ausstiegstritt, Geländer und Sicherungstüre erforderlich. Diese sind im Komplettsatz nicht enthalten und müssen separat bestellt werden.

Steighöhe bis (m)	Leiterlänge (m) inkl. Ausstiegsholm	Aluminium eloxiert		Aluminium blank		Stahl verzinkt		Edelstahl		Leiterteil 1,96 m	Leiterteil 2,80 m	Leiterteil 3,64 m	Ausstiegsholm	Wandhalter starr, Abstand 200mm	Rückenschutzbügel Ø 700 mm	Rückenschutzstrebe 3.000 mm	Steigleiterverbinder
		Bestell-Nr.	UVP o. MwSt. Euro	Bestell-Nr.	UVP o. MwSt. Euro	Bestell-Nr.	UVP o. MwSt. Euro	Bestell-Nr.	UVP o. MwSt. Euro								
4,76	5,96	500100	1.265,00	510100	959,00	520100	948,00	530100	3.064,00	1	1	-	2	6	3	5	2
5,60	6,80	500105	1.580,00	510105	1.188,00	520105	1.167,00	530105	3.801,00	-	2	-	2	8	4	7	2
6,44	7,64	500110	1.918,00	510110	1.438,00	520110	1.391,00	530110	4.632,00	-	1	1	2	8	5	10	2
7,28	8,48	500115	2.044,00	510115	1.535,00	520115	1.500,00	530115	4.910,00	-	-	2	2	10	5	10	2
8,40	9,60	500120	2.372,00	510120	1.773,00	520120	1.727,00	530120	5.721,00	-	3	-	2	10	6	12	4
9,52	10,72	500125	2.786,00	510125	2.107,00	520125	2.029,00	530125	6.775,00	2	2	-	2	12	7	15	6

Mehrzügige Steigleitern auf Anfrage oder online unter [www.steigtechnik.de](http://www.steigtechnik.de)

# Baukastensystem Steigleitern



## Leiterteil 1,96 m – 7 Sprossen

- Leiterbreite: 520 mm
- Sprossenabstand: 280 mm
- Holmabmessung: 60 x 25 mm
- Sprossenabmessung: 30 x 30 mm
- Sprossenausführung: bei Alu eloxiert und Alu blank geriffelte Sprossen, bei Stahl verzinkt und Edelstahl Lochsprossen

Abb. Bestell-Nr. 61264

Material	Bestell-Nr.	UVP ohne MwSt. Euro
Alu eloxiert	61264	178,00
Alu blank	62264	116,00
Stahl verzinkt	63264	139,00
Edelstahl V2A	68264	495,00



## Leiterteil 2,80 m – 10 Sprossen

- Leiterbreite: 520 mm
- Sprossenabstand: 280 mm
- Holmabmessung: 60 x 25 mm
- Sprossenabmessung: 30 x 30 mm
- Sprossenausführung: bei Alu eloxiert und Alu blank geriffelte Sprossen, bei Stahl verzinkt und Edelstahl Lochsprossen

Abb. Bestell-Nr. 61265

Material	Bestell-Nr.	UVP ohne MwSt. Euro
Alu eloxiert	61265	270,00
Alu blank	62265	167,00
Stahl verzinkt	63265	207,00
Edelstahl V2A	68265	687,00



## Leiterteil 3,64 m – 13 Sprossen

- Leiterbreite: 520 mm
- Sprossenabstand: 280 mm
- Holmabmessung: 60 x 25 mm
- Sprossenabmessung: 30 x 30 mm
- Sprossenausführung: bei Alu eloxiert und Alu blank geriffelte Sprossen, bei Stahl verzinkt und Edelstahl Lochsprossen

Abb. Bestell-Nr. 61266

Material	Bestell-Nr.	UVP ohne MwSt. Euro
Alu eloxiert	61266	354,00
Alu blank	62266	222,00
Stahl verzinkt	63266	274,00
Edelstahl V2A	68266	889,00

## Verbindungsstrebe 1.000 mm

- Zur Verstärkung von Leiterteilen, falls baubedingt der Abstand der Wandhalter entgegen der Norm größer als 2,0 m ist
- Aus Edelstahl
- Pro Leiter werden zwei Stück benötigt



Material	Bestell-Nr.	UVP ohne MwSt. Euro
Edelstahl V2A	68239	148,00

## Steigleiterverbinder 200 mm

- Steigleiterverbinder innenliegend zum Verbinden der Steigleitern
- Pro Leiter werden zwei Stück benötigt



Abb. Bestell-Nr. 61236

Material	Bestell-Nr.	UVP ohne MwSt. Euro
Aluguß	61236	16,00
Edelstahl V2A	68236	46,00



Abb. Bestell-Nr. 68236

## Wandhalter U-Bügel starr

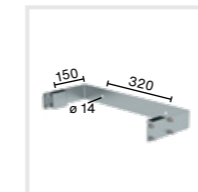


Abb. Bestell-Nr. 63257

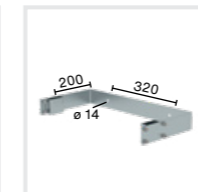


Abb. Bestell-Nr. 63259

Material Stahl verzinkt	Bestell-Nr.	UVP ohne MwSt. Euro
Wandhalter 150 mm	63257	70,00
Wandhalter 200 mm	63259	72,00

## Wandhalter U-Bügel verstellbar

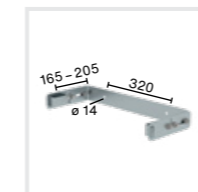


Abb. Bestell-Nr. 63263

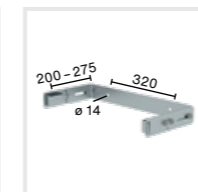


Abb. Bestell-Nr. 63260

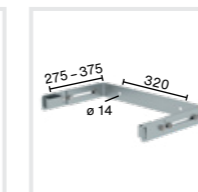


Abb. Bestell-Nr. 63267

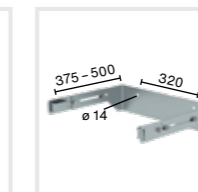


Abb. Bestell-Nr. 63275

Material Stahl verzinkt	Bestell-Nr.	UVP ohne MwSt. Euro
Wandhalter Verstellbereich 165 – 205 mm	63263	109,00
Wandhalter Verstellbereich 200 – 275 mm	63260	121,00
Wandhalter Verstellbereich 275 – 375 mm	63267	144,00
Wandhalter Verstellbereich 375 – 500 mm	63275	190,00



## Wandhalter einzeln

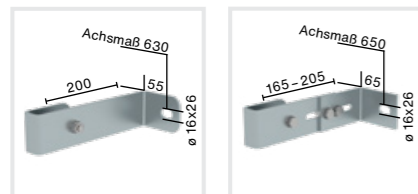


Abb. Bestell-Nr.  
63249/68249

Abb. Bestell-Nr.  
63250/68250

Material Stahl verzinkt	Bestell-Nr.	UVP ohne MwSt. Euro
Wandhalter starr 200 mm	63249	21,00
Wandhalter Verstellbereich 165 – 205 mm	63250	44,00
Material Edelstahl V2A	Bestell-Nr.	UVP ohne MwSt. Euro
Wandhalter starr 200 mm	68249	38,00
Wandhalter Verstellbereich 165 – 205 mm	68250	62,00

## Sonderwandhalter

- Wandabstand s. Tabelle
- 1 Satz bestehend aus 1x rechts, 1x links

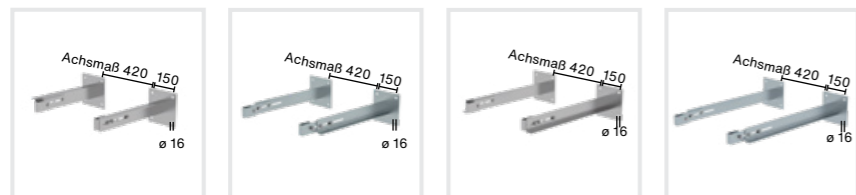


Abb. Bestell-Nr.  
63270/64270

Abb. Bestell-Nr.  
63271/64271

Abb. Bestell-Nr.  
63272/64272

Abb. Bestell-Nr.  
63273/64273

Material Stahl verzinkt	Gewicht kg	Bestell-Nr.	UVP ohne MwSt. Euro
Wandhalter Verstellbereich 500 – 600 mm	10,6	63270	231,00
Wandhalter Verstellbereich 600 – 700 mm	11,7	63271	246,00
Wandhalter Verstellbereich 700 – 800 mm	12,8	63272	261,00
Wandhalter Verstellbereich 800 – 900 mm	13,8	63273	277,00
Material Edelstahl V2A	Gewicht kg	Bestell-Nr.	UVP ohne MwSt. Euro
Wandhalter Verstellbereich 500 – 600 mm	9,0	64270	964,00
Wandhalter Verstellbereich 600 – 700 mm	9,7	64271	1.016,00
Wandhalter Verstellbereich 700 – 800 mm	10,5	64272	1.068,00
Wandhalter Verstellbereich 800 – 900 mm	11,2	64273	1.122,00

Längere Lieferzeiten durch auftragsbezogene Fertigung

## Wandhalter einzeln mit Klemmbügel verstellbar

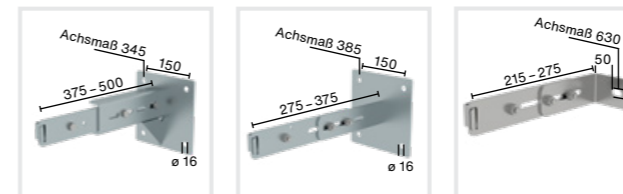


Abb. Bestell-Nr. 63269

Abb. Bestell-Nr.  
63261/68261

Abb. Bestell-Nr.  
63262/68262

Material Stahl verzinkt	Bestell-Nr.	UVP ohne MwSt. Euro
Wandabstand Verstellbereich 375 – 500 mm	63269	94,00
Material Stahl verzinkt	Bestell-Nr.	UVP ohne MwSt. Euro
Wandabstand Verstellbereich 215 – 275 mm	63262	57,00
Wandabstand Verstellbereich 275 – 375 mm	63261	67,00
Material Edelstahl V2A	Bestell-Nr.	UVP ohne MwSt. Euro
Wandabstand Verstellbereich 215 – 275 mm	68262	93,00
Wandabstand Verstellbereich 275 – 375 mm	68261	124,00

## Adapterplatte

- Die Adapterplatte wird bei Ziegelmauerwerk benötigt, um den Dübelabstand und die Anschraubfläche zu vergrößern
- Passend für Wandhalter und Distanzsegment mit Bohrbild 150 mm
- L x B x H 300 x 300 x 8 mm, 5,7 kg

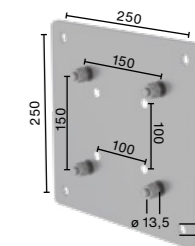


Abb. Bestell-Nr. 60948

Material Stahl feuerverzinkt	Bestell-Nr.	UVP ohne MwSt. Euro
Bohrungsabstand Befestigung 150 x 150 mm	60947	111,00
Material Edelstahl V2A	Bestell-Nr.	UVP ohne MwSt. Euro
Bohrungsabstand Befestigung 100 x 100 mm, 150 x 150 mm	60948	223,00

## Bodenbefestigung

### Fußplatte

- 120 x 120 mm, zur Bodenbefestigung der Steigleiter
- Bohrung Ø 13 mm
- Länge 370 mm, kann bei Bedarf bauseitig gekürzt werden





Abb. Bestell-Nr. 63253

Material	Bestell-Nr.	UVP ohne MwSt. Euro
Stahl verzinkt	63253	39,00
Material	Bestell-Nr.	UVP ohne MwSt. Euro
Edelstahl V2A	68253	66,00

## Ein- und Ausstiegshilfen oben




### Ausstiegsholm gerade

- Einseitig
- Holmabmessung: 60 x 25 mm
- Gesamtlänge: 1.600 mm
- Nutzlänge: 1.200 mm
- 1 VE = 1 Stück

Abb. Bestell-Nr. 62243  
(2 St.)

Material	Bestell-Nr.	UVP ohne MwSt. Euro
Alu eloxiert	61243	62,00
Alu blank	62243	52,00
Stahl verzinkt	63243	50,00
Edelstahl V2A	68243	148,00



### Ausstiegsholm abgewinkelt

- Einseitig, abgewinkelt
- Holmabmessung: 60 x 25 mm
- Gesamtlänge: 1.600 mm
- Nutzlänge: 1.200 mm
- 1 VE = 1 Stück

Abb. Bestell-Nr. 62049  
(2 St.)

Material	Bestell-Nr.	UVP ohne MwSt. Euro
Alu eloxiert	61049	126,00
Alu blank	62049	115,00
Stahl verzinkt	63049	88,00
Edelstahl V2A	68049	216,00



### Ausstiegsholm mit Geländeransatz

- Einseitig, mit Geländeransatz
- Holmabmessung: 60 x 25 mm
- Gesamtlänge: 1.600 mm
- Nutzlänge: 1.200 mm
- 1 VE = 1 Stück

Abb. Bestell-Nr. 62050  
(2 St.)

Material	Bestell-Nr.	UVP ohne MwSt. Euro
Alu eloxiert	61050	217,00
Alu blank	62050	163,00
Stahl verzinkt	63050	159,00
Edelstahl V2A	68050	328,00

## Sicherungsschranke

- Nur einsetzbar, wenn aus baulichen Gründen keine Sicherungstüre eingesetzt werden kann
- Selbstschließender Federmechanismus
- Anschlag links und rechts verwendbar
- Gummierter Griff
- Anschraubbar an Leiterholm oder Ausstiegsholm
- Länge: 630 mm



Material	Bestell-Nr.	UVP ohne MwSt. Euro
Aluminium	63500	123,00

## Sicherungstüre

- Nach DIN EN ISO 14122-4 und DIN 18799-3
- Automatisch schließend
- Einfache Montage
- Einstellbares Durchgangsmaß ca. 520 – 560 mm
- Türanschlag links oder rechts möglich
- Ohne Steigschutzschiene



Material	Bestell-Nr.	UVP ohne MwSt. Euro
Aluminium blank	63502	410,00






Abb. Bestell-Nr. 63969

## Ausstiegstritt

- Zur Verbreiterung der obersten Sprosse sowie der Reduzierung der Spaltbreite am Ausstieg
- Abmessungen: 520 x 100 – 300 mm
- Bestehend aus geriffelten Sprossen
- Inklusive zwei Klemmverbinder für Leiterholm

Material	Spaltmaß mm	Bestell-Nr.	UVP ohne MwSt. Euro
Aluminium blank	100	62966	118,00
	150	62967	127,00
	200	62968	148,00
	250	62969	159,00
	300	62970	173,00
Stahl verzinkt	100	63966	108,00
	150	63967	120,00
	200	63968	142,00
	250	63969	153,00
	300	63970	167,00
Edelstahl V2A*	100	68966	543,00
	150	68967	590,00
	200	68968	685,00
	300	68970	786,00

\* Längere Lieferzeiten durch auftragsbezogene Fertigung



Abb. Bestell-Nr. 63965

## Ausstiegstritt Erweiterung

- Anbausatz für Ausstiegstritte Stahl verzinkt
- Zur Erweiterung des Ausstiegstritts für Spaltmaß 350/400/450/500 mm

Für Ausstiegstritt Breite 520 mm (63969/63970)			
Material	Bestell-Nr.	UVP ohne MwSt. Euro	
Stahl verzinkt	63965	129,00	
Für Ausstiegstritt Breite 620 mm (63974/63975)			
Material	Bestell-Nr.	UVP ohne MwSt. Euro	
Stahl verzinkt	63976	129,00	

## Attika Überstiege

- Mit Gitterrost
- Durchgangsbreite 536 mm, Sonderbreiten auf Anfrage
- Empfehlung für den Abschluss am Abstieg: Verstellbare Wandhalter oder Fußplatten
- Abstiegsleiter: Länge 1.220 mm, Einkürzen bauseitig

Material	Länge mm	lichtes Maß mm	Gewicht kg	Bestell-Nr.	UVP ohne MwSt. Euro
Aluminium blank	930	810	19,0	62181	1.309,00
Aluminium eloxiert	930	810	18,5	61181	1.471,00
Stahl verzinkt	930	810	37,5	63181	1.078,00
Edelstahl V2A	930	810	39,5	68181	2.471,00



Abb. Bestell-Nr. 63181

## Attika Überstiege in Sonderlängen\*

- Mit Gitterrost
- Durchgangsbreite 536 mm, Sonderbreiten auf Anfrage
- Empfehlung für den Abschluss am Abstieg: Verstellbare Wandhalter oder Fußplatten
- Abstiegsleiter: Länge 1.960 mm, Einkürzen bauseitig

Material	Länge mm	lichtes Maß mm	Gewicht kg	Bestell-Nr.	UVP ohne MwSt. Euro
Aluminium blank	1.000	880	25,0	62182*	1.659,00
	1.200	1.080	26,0	62183*	1.719,00
	1.400	1.280	27,0	62184*	1.778,00
	1.600	1.480	28,0	62185*	1.837,00
Aluminium eloxiert	1.000	880	25,0	61182*	2.104,00
	1.200	1.080	26,0	61183*	2.163,00
	1.400	1.280	27,0	61184*	2.223,00
	1.600	1.480	28,0	61185*	2.282,00
Stahl verzinkt	1.000	880	50,0	63182*	1.630,00
	1.200	1.080	53,0	63183*	1.689,00
	1.400	1.280	56,0	63184*	1.748,00
	1.600	1.480	59,0	63185*	1.837,00
Edelstahl V2A	1.000	880	53,0	64182*	3.438,00
	1.200	1.080	56,0	64183*	3.556,00
	1.400	1.280	59,0	64184*	3.675,00
	1.600	1.480	62,0	64185*	3.793,00

\*Lieferzeit ca. 4 Wochen



Abb. Bestell-Nr. 63183

## Zubehör Rückenschutz



Abb. Bestell-Nr. 61234

### Rückenschutzbügel Ø 700 mm

- Inklusive Montagesatz

Material	Bestell-Nr.	UVP ohne MwSt. Euro
Alu eloxiert	61234	74,00
Alu blank	62234	57,00
Stahl verzinkt	63234	52,00
Edelstahl V2A	68234	188,00



Abb. Bestell-Nr. 61237

### Rückenschutzbügel seitlicher Ausstieg

- Inklusive Montagesatz

Material	Bestell-Nr.	UVP ohne MwSt. Euro
Alu eloxiert	61237	116,00
Alu blank	62237	86,00
Stahl verzinkt	63237	71,00
Edelstahl V2A	68237	313,00



Abb. Bestell-Nr. 61963

### Rückenschutzbügel versetzte Ausführung

- Set aus zwei Bügeln inklusive Verbindungsstück und Montagesatz

Material	Bestell-Nr.	UVP ohne MwSt. Euro
Alu eloxiert	61963	194,00
Alu blank	62963	136,00
Stahl verzinkt	63963	126,00
Edelstahl V2A	68963	416,00



Abb. Bestell-Nr. 61277

### Rückenschutzerweiterung

- Set aus 1 x Rückenschutzbügel seitlicher Ausstieg, 2 x Rückenschutzstrebe
- Inklusive Montagesatz
- Streben 3.000 mm lang
- Zur Verringerung Abstand zwischen Geländer und Rückenschutz. Wenn der waagerechte Abstand einer Steigleiter mit Rückenschutz zum Geländer kleiner 1.500 mm ist, sind nach DIN EN ISO 14122-4 und DIN 18799-3 zusätzliche Absturzicherungen erforderlich.

Material	Bestell-Nr.	UVP ohne MwSt. Euro
Alu eloxiert	61277	235,00
Alu blank	62277	180,00
Stahl verzinkt	63277	142,00
Edelstahl V2A	68277	637,00



Abb. Bestell-Nr. 61235

### Rückenschutzstrebe 3.000 mm lang

Material	Bestell-Nr.	UVP ohne MwSt. Euro
Alu eloxiert	61235	60,00
Alu blank	62235	46,00
Stahl verzinkt	63235	35,00
Edelstahl V2A	68235	147,00

## Montagezubehör Rückenschutzbügel



### Klemmschelle

- Zwei Schellen für die Montage des Rückenschutzbügels bei Benutzung der Verbindungsstrebe (Bestell-Nr. 68239)

Material	Bestell-Nr.	UVP ohne MwSt. Euro
Edelstahl V2A	68240	71,00



### C-Verbinder

- Massive Schraubverbindung inkl. Befestigungsmaterial
- Zur einfachen Montage der Rückenschutzstrebe
- Verbindungspunkt der Rückenschutzstrebe frei wählbar
- 1 Satz = 5 Stück

Material	Bestell-Nr.	UVP ohne MwSt. Euro
Alu blank	68238	51,00



Abb. Bestell-Nr. 61274

### Sicherungsstrebe für versetzte Ausführung

- Um bei mehrzügigen Leitern ein sicheres Greifen zwischen den aufeinanderfolgenden Holmen der Steigleitern zu ermöglichen
- Nach EN ISO 14122 muss der Zwischenraum mit einem zusätzlichen Steigleiterholm gesichert sein

Material	Bestell-Nr.	UVP ohne MwSt. Euro
Alu eloxiert	61274	123,00
Alu blank	62274	109,00
Stahl verzinkt	63274	125,00
Edelstahl V2A	68274	171,00



## Ausstieg mit Steigschutzschiene



### Sicherungstüre mit Steigschutzschiene

- Automatisch schließend durch verdeckt liegende Federmechanik
- Mit vormontierter Steigschutzschiene, inkl. lösbaren Endsicherungen (oben und unten)
- Darf nur an Stahl/Edelstahl Steigleitern montiert werden
- Pflichtzubehör Ausstiegsholm

Abb. Bestell-Nr. 63506 montiert an Pflichtzubehör Ausstiegsholm abgewinkelt Bestell-Nr. 63049

Material	Bestell-Nr.	UVP ohne MwSt. Euro
Stahl verzinkt	63506	1.016,00
Edelstahl V2A	68506	1.540,00



### Ausstiegstritt passend für Sicherungstüre mit Steigschutzschiene

- Zur Verbreiterung der obersten Sprosse sowie zur Reduzierung der Spaltbreite am Ausstieg
- Abmessungen ca. 620 x 100 – 300 mm
- Bestehend aus geriffelten Sprossen, inkl. 2 Klemmverbinder für Leiterholme

Abb. Bestell-Nr. 63975

Material	Bestell-Nr.	Bestell-Nr.	UVP ohne MwSt. Euro
Stahl verzinkt	100	63971	108,00
	150	63972	124,00
	200	63973	142,00
	250	63974	153,00
	300	63975	167,00
Edelstahl V2A*	100	68971	543,00
	150	68972	590,00
	200	68973	685,00
	300	68975	786,00

\*Längere Lieferzeiten durch auftragsbezogene Fertigung



### Attika-Überstieg mit Sicherungstüre und Steigschutzschiene

- Automatisch schließend durch verdeckt liegende Federmechanik
- Mit vormontierter Steigschutzschiene, inkl. lösbaren Endsicherungen (oben und unten)
- Darf nur an Stahl/Edelstahl Steigleitern montiert werden

Abb. Bestell-Nr. 63507 bestehend aus Attika-Überstieg, 2 Leiterteile, 1 Sicherungstüre mit Steigschutzschiene

Material	Bestell-Nr.	UVP ohne MwSt. Euro
Stahl verzinkt	63507	1.629,00
Edelstahl V2A	68507	3.467,00

## Zustiegssicherungen für Wartungsleitern

### Aluminium-Einstiegsleiter

- Hochhängbar, abschließbar
- Länge 3.140 mm
- Nutzlänge ca. 2.340 mm
- Passend für Steighöhen ab 4,50 m
- Kann bauseitig max. um 2 Sprossen eingekürzt werden
- Abstand Einstiegsebene bis Unterkante Rückenschutz min. 2.700 – max. 3.000 mm nach DIN 18799-3




Abb. Bestell-Nr. 61445 in bestehender Leiter

Material	Bestell-Nr.	UVP ohne MwSt. Euro
Aluminium blank	61445	232,00

### Zugangssperre abschließbar

- Sichert Steigleitern effektiv gegen unerwünschten Aufstieg durch Unbefugte
- Einfaches Einhängen in die Sprossen über rückseitige Profile
- Der Verschluss erfolgt über einen Sicherheitsriegel und einem mitgeliefertem Vorhängeschloss (inkl. zwei Schlüssel)
- Höhe: 1.190 mm
- Breite: 536 mm
- Abstand Einstiegsebene bis Unterkante Rückenschutz min. 2.700 – max. 3.000 mm nach DIN 18799-3



Material	Bestell-Nr.	UVP ohne MwSt. Euro
Aluminium blank	63499	397,00

### Stahl-Abschlusstüre

- Sicherungstüre mit Blechbeplankung
- Absperrbar durch mitgeliefertes Vorhängeschloss (inkl. zwei Schlüssel)
- Durchstiegssperre im oberen Bereich
- Anschlag links und rechts möglich
- Abstand Einstiegsebene bis Unterkante Rückenschutz min. 2.700 – max. 3.000 mm nach DIN 18799-3

**Hinweis:** In Verbindung mit Steigschutzschiene auch ohne Durchstiegssperre montierbar



Abb. Bestell-Nr. 63497 in bestehender Leiter

Material	Bestell-Nr.	UVP ohne MwSt. Euro
Stahl verzinkt	63497	499,00



## Einhausung mit Panikschloss

- Zugangssicherung für Steigleitern mit abschließbarer Schwenktüre und feststehenden Seitenteilen
- Dank Panikschloss von innen immer zu öffnen
- Außen mit starrem Knopf mit Vorbereitung für bauseitigen Profilzylinder
- L x B x H 1.000 x 820 x 2.200 mm
- Lieferzeit: ca. 20 Arbeitstage

Material	Gewicht kg	Bestell-Nr.	UVP ohne MwSt. Euro
Stahl verzinkt / Alu blank	60,0	70550	2.417,00

## Zustiegssicherungen für Fluchtleitern nach DIN 14094-1



### Aluminium-Notabstiegsleiter – 12 Sprossen

- Automatische Auslösung der Leiter von oben über Hebel
- Empfohlene Distanz zum Boden im eingeschobenen Zustand: 2,5 m
- Der Anbau der Notabstiegsleiter ist erst ab einer Steighöhe von 5.900 mm möglich

Material	Bestell-Nr.	UVP ohne MwSt. Euro
Aluminium blank	62446	796,00



### Sicherungsschranke

- Auslösemechanismus für Notleiter über Sicherungsschranke automatisch bei Betätigung der Schranke
- Erforderlich bei Zugängen zur Leiter unter 5,82 m senkrechter Höhe und gleichzeitiger Verwendung der Notleiter Bestell-Nr. 62446
- Schranke aus Stahl verzinkt

Abb. Bestell-Nr. 63504

	Bestell-Nr.	UVP ohne MwSt. Euro
Für Ausstieg links, in Verbindung mit Bestell-Nr. 62446	63504	271,00
Für Ausstieg rechts, in Verbindung mit Bestell-Nr. 62446	63505	271,00



### Zugangssicherung drehbar

- Die mechanische Verriegelung wird durch manuelle Betätigung des Kipphebels von oben aus geöffnet. Das Schließen der Zugangssicherung und die automatische Verriegelung erfolgt per Hand von unten
- Einsetzbar bei Notleiteranlagen
- Öffnungsrichtung rechts und links montierbar, mit integriertem Anschlag

Material	Bestell-Nr.	UVP ohne MwSt. Euro
Stahl verzinkt	63962	982,00

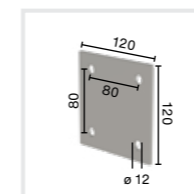
## Grund- und Erweiterungspodeste/Rettungspodest

### Grundpodest

- Gitterrostbelag mit zwei Anbaukonsolen aus Stahl
- Geländer an einer Längs- und Stirnseite
- Nach DIN 14094
- Sonderkonsolen für WDVS-Fassaden / Isolierfassaden auf Anfrage
- Flächenlast: 4,0 kN / m<sup>2</sup>
- Einzellast: 2,0 kN / m<sup>2</sup>



Abb. Bestell-Nr. 60942 (an zusätzl. Erweiterungspodest)



Konsolenflansch

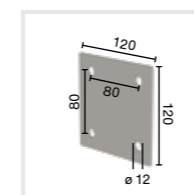
Für Untergrund	Breite mm	Tiefe mm	Konsolenmaß mm (Schraubabstände)	Gewicht kg	Bestell-Nr.	UVP ohne MwSt. Euro
Beton	800	800	388	61,5	60942	758,00
Beton	1.000	1.000	503	77,5	60950	941,00

### Erweiterungspodest

- Gitterrostbelag mit einer Anbaukonsole
- Geländer an einer Stirnseite inkl. Geländerverbinder
- Erweiterungspodeste beliebig aneinander verschraubbar
- Flächenlast: 4,0 kN / m<sup>2</sup>
- Einzellast: 2,0 kN / m<sup>2</sup>



Abb. Bestell-Nr. 60941 (an bestehendem Grundpodest)



Konsolenflansch

Für Untergrund	Breite mm	Tiefe mm	Konsolenmaß mm (Schraubabstände)	Gewicht kg	Bestell-Nr.	UVP ohne MwSt. Euro
Beton	400	800	388	31,0	60941	478,00
Beton	800	800	388	44,0	60943	621,00
Beton	500	1.000	503	40,0	60952	570,00
Beton	1.000	1.000	503	58,5	60951	791,00



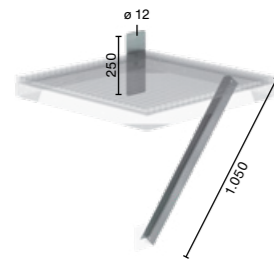


Abb. Bestell-Nr. 60954 (Flanschplatte und Strebe für Ziegelmauerwerk)


## Flanschplatte und Strebe

- Serienmäßig ist das Erweiterungspodest für die Montage an Betonmauerwerk geeignet
- Für Ziegelmauerwerk wird zusätzlich eine Flanschplatte, Montagematerial und eine Strebe benötigt. Bitte folgende Bestell-Nr. angeben

Zusätzliche Flanschplatte und Strebe für	Tiefe mm	Konsolenmaß mm (Schraubabstände)	Bestell-Nr.	UVP ohne MwSt. Euro
Ziegelmauerwerk	800	922	60954	121,00
Ziegelmauerwerk	1.000	1.222	60953	134,00

## Distanzsegment

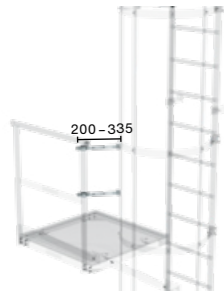
- Wandabstand Verstellbereich 180 – 245 mm
- Für Grund- und Erweiterungspodeste
- Spalt zur Wand ist bauseitig zu schließen



Material	Bestell-Nr.	UVP ohne MwSt. Euro
Stahl verzinkt	60944	124,00

## Verbindungsstrebe

- Geeignet für Podesttiefe 800 und 1.000 mm
- Zur Anbringung zwischen Geländer des Grund- oder Erweiterungspodestes und dem Rückenschutzbügel, um den dortigen Spalt im Bereich des Handlaufs und der Knieleiste zu schließen
- 1 Satz = 2 Stück



Material	Bestell-Nr.	UVP ohne MwSt. Euro
Stahl verzinkt	63276	99,00

## Eckverbinder

- Für Grundpodest 800/1.000 mm
- Zur Stabilisierung der Längs- und Stirnseite wird der Eckverbinder empfohlen



Material	Bestell-Nr.	UVP ohne MwSt. Euro
Stahl verzinkt	60946	35,00

## Geländerelement

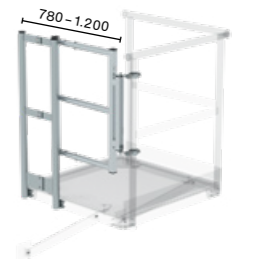
- In der Breite an Gegebenheiten anzupassen
- Verstellbereich 275 – 410 mm



Material	Bestell-Nr.	UVP ohne MwSt. Euro
Stahl verzinkt	60957	205,00

## Geländer mit Sicherungstüre

- In der Breite an Gegebenheiten anzupassen
- Verstellbereich 780 – 1.200 mm



Material	Bestell-Nr.	UVP ohne MwSt. Euro
Stahl verzinkt	60958	567,00

## Umstiegs- und Zwischenplattform



Abb. Bestell-Nr. 63961

### Umsteigeplattform zwischen Leiterzügen Ø 700 mm

- Plattform für den Überstieg zwischen zwei Leiterzügen

Material	Bestell-Nr.	UVP ohne MwSt. Euro
Stahl verzinkt	63961	477,00
Edelstahl V2A	68961	1.663,00



Abb. Bestell-Nr. 61960 in bestehender Leiter

### Zwischenplattform, klappbar

- Als Ruhepodest bei einzügigen Steigleitern einsetzbar. Befestigung mittels eines zusätzlichen Bügels am Rückenschutz. Ein Bügel im Lieferumfang enthalten. Inkl. Zugseil zur Bedienung von oben. Nicht für Notleiteranlagen nach DIN 14094-1 geeignet
- Abmessungen ca. 600 x 300 mm

Material	Bestell-Nr.	UVP ohne MwSt. Euro
Alu eloxiert	61960	524,00
Alu blank	62960	436,00
Stahl verzinkt	63960	422,00
Edelstahl V2A	68960	752,00

## Geländersicherung am Dachausstieg



Weitere Sonderausführungen auf Anfrage

### Rettungspodest für Dachausstieg nach DIN 14094-2

- Rettungspodest aus hochwertigem Aluminium, Verbindungselemente aus Edelstahl
- Extrem witterungsbeständig, standsichere Oberfläche
- Standfläche 800 mm breit, Elementlänge ab 1.500 mm
- Dreiseitiges Sicherungsgeländer mit 1.000 bzw. 1.100 mm Absicherungshöhe sowie Fuß- und Knieleisten
- Komplett mit Unterbau, Stützfüßen und Dichtungselementen. Der Unterbau ist an die Dachneigung anpassbar
- Mit frontseitig durchgehendem Sicherungsgeländer oder Rettungsöffnung mit optionaler Sicherheitstüre
- Senkrechte Belastung: 500 kg / m<sup>2</sup>

## Ausstiegsgeländer seitlich mit Ballast

- An Ausstiegsstellen von Steigleitern sind Absturzsicherungen erforderlich, die möglichst als beidseitiges Geländer auszuführen sind (siehe DIN EN ISO 14122-4 und DIN 18799-3)
- Inklusive zwei Klemmverbindern für Ausstiegsholm
- Befestigung mittels Ballastgewicht 4 x 12,5 kg
- Abmessungen: ca. 1.500 x 1.100 mm
- Bei Attikahöhe ≥ 150 mm keine Fußleiste erforderlich

Bestell-Nr.	60988
UVP ohne MwSt. Euro	839,00

## Fußleiste für Ausstiegsgeländer seitlich


- An Ausstiegsstellen von Steigleitern sind Absturzsicherungen erforderlich, die möglichst als beidseitig zur Steigleiter angebrachte Geländer auszuführen sind, siehe DIN EN ISO 14122-4 und DIN 18799-3
- Erforderlich für Attikahöhe ≤ 150 mm
- Zubehöropaket zu Art. 60988 bestehend aus: 1 x Geländersteher, 1 x Fußleiste inkl. Montagematerial

Bestell-Nr.	60989
UVP ohne MwSt. Euro	295,00

## Verlängerung Distanzstück Montagesatz

- Set aus zwei 500 mm langen Holmprofilen (Abmessung 60 x 25 mm)
- Ablängung bauseitig
- Inklusive Montagematerial zur Befestigung am Ausstiegsholm

Material	Bestell-Nr.	UVP ohne MwSt. Euro
Alu blank	60986	65,00





# Schachtleitern

Für anspruchsvolle Einsätze in der Tiefe oder Schächten



**Schnell-Lieferprogramm**  
1-3 Werktage


Bauart geprüft; Schachtleitern entsprechen Bauproduktenverordnung (BauPVO) 305/2011 (EU) und europäischer Norm DIN EN 14396 – Leistungserklärung unter www.steigtechnik.de. Einstiegshilfen entsprechen DIN 19572, entsprechend geltendem DGUV Regelwerk.



# Sicherheit. Made in Germany.

Erdacht und gefertigt in Deutschland, fühlt man unseren extrem hohen Anspruch an die Qualität unserer Produkte in jedem Detail. Für maximale Sicherheit. Tag für Tag.

Mehr erfahren Sie auf Seite 8



**1. Höchste Industriequalität**  
Hochfeste Sprossen-/Holmverbindung und rutschfeste Lochsprossen

**2. Durchdachtes Montagesystem**  
Optimierte Sets für eine schnelle und einfache Montage

**3. Persönliche Schutzausrüstung**  
Verwendung von Steigschutz möglich



## Schachtleiter Stahl feuerverzinkt

- Lichte Weite 300 mm / 400 mm
- Rechteckrohr-Holme 50 x 20 mm
- Rutsichere Lochsprossen
- Verschiedene Wandhalter als Zubehör erhältlich

Abb. Bestell-Nr. 60007

Sprossenanzahl	Leiterlänge ca. m	Außenbreite mm	Lichte Weite mm	Bestell-Nr.	UVP ohne MwSt. Euro	Außenbreite mm	Lichte Weite mm	Bestell-Nr.	UVP ohne MwSt. Euro
4	1,12	340	300	60004	90,00	440	400	61004	93,00
5	1,40	340	300	60005	110,00	440	400	61005	112,00
6	1,68	340	300	60006	141,00	440	400	61006	142,00
7	1,96	340	300	60007	152,00	440	400	61007	161,00
8	2,24	340	300	60008	177,00	440	400	61008	183,00
9	2,52	340	300	60009	199,00	440	400	61009	209,00
10	2,80	340	300	60010	222,00	440	400	61010	235,00
11	3,08	340	300	60011	243,00	440	400	61011	258,00
12	3,36	340	300	60012	264,00	440	400	61012	281,00
13	3,64	340	300	60013	282,00	440	400	61013	302,00
14	3,92	340	300	60014	302,00	440	400	61014	329,00
15	4,20	340	300	60015	329,00	440	400	61015	353,00

## Schachtleiter GFK

- Lichte Weite 300 mm / 400 mm
- Rechteck-Holme 58 x 25 mm
- Geriffelte Sprossen
- Verschiedene Wandhalter als Zubehör erhältlich



Abb. Bestell-Nr. 64007

Sprossenanzahl	Leiterlänge ca. m	Außenbreite mm	Lichte Weite mm	Bestell-Nr.	UVP ohne MwSt. Euro	Außenbreite mm	Lichte Weite mm	Bestell-Nr.	UVP ohne MwSt. Euro
4	1,12	350	300	64004	108,00	450	400	64104	125,00
5	1,40	350	300	64005	135,00	450	400	64105	159,00
6	1,68	350	300	64006	165,00	450	400	64106	189,00
7	1,96	350	300	64007	191,00	450	400	64107	218,00
8	2,24	350	300	64008	218,00	450	400	64108	240,00
9	2,52	350	300	64009	247,00	450	400	64109	286,00
10	2,80	350	300	64010	273,00	450	400	64110	318,00
11	3,08	350	300	64011	300,00	450	400	64111	349,00
12	3,36	350	300	64012	328,00	450	400	64112	381,00
13	3,64	350	300	64013	355,00	450	400	64113	408,00
14	3,92	350	300	64014	383,00	450	400	64114	437,00
15	4,20	350	300	64015	409,00	450	400	64115	473,00

06



## Schachtleiter Edelstahl V4A (1.4571)

- Gebeizt und passiviert
- Lichte Weite 300 mm / 400 mm
- Rechteckrohr-Holme 50 x 20 mm
- Rutsichere Lochsprossen
- Verschiedene Wandhalter als Zubehör erhältlich

Abb. Bestell-Nr. 62007

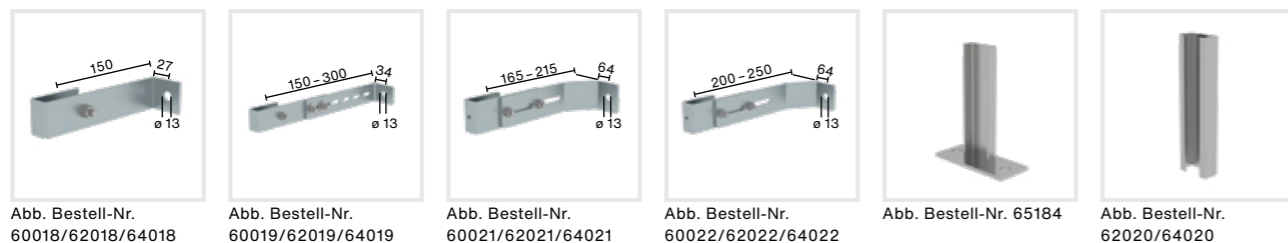
**Für Verwendung in Trinkwasser- und Abwasserbereichen geeignet**

Sprossenanzahl	Leiterlänge ca. m	Außenbreite mm	Lichte Weite mm	Bestell-Nr.	UVP ohne MwSt. Euro	Außenbreite mm	Lichte Weite mm	Bestell-Nr.	UVP ohne MwSt. Euro
4	1,12	340	300	62004	194,00	440	400	63004	217,00
5	1,40	340	300	62005	250,00	440	400	63005	277,00
6	1,68	340	300	62006	306,00	440	400	63006	338,00
7	1,96	340	300	62007	327,00	440	400	63007	367,00
8	2,24	340	300	62008	371,00	440	400	63008	414,00
9	2,52	340	300	62009	457,00	440	400	63009	495,00
10	2,80	340	300	62010	469,00	440	400	63010	547,00
11	3,08	340	300	62011	497,00	440	400	63011	555,00
12	3,36	340	300	62012	557,00	440	400	63012	605,00
13	3,64	340	300	62013	585,00	440	400	63013	656,00
14	3,92	340	300	62014	627,00	440	400	63014	705,00
15	4,20	340	300	62015	669,00	440	400	63015	751,00

- In Bezug auf die Absturzsicherung sind länderspezifische Regelungen zu berücksichtigen
- In Deutschland gelten die technischen Regeln für Arbeitsstätten sowie das DGUV Regelwerk
- Schachtleitern mit mehr als 5 m Fallhöhe müssen mit Einrichtungen zum Schutz gegen Absturz ausgestattet sein, z. B. Steigschutzeinrichtung oder Dreibein mit Höhensicherungsgerät mit Rettungsfunktion
- In Kläranlagen sind Absturzsicherungen bei Fallhöhen von mehr als 3 m erforderlich (siehe DIN EN 12255-10 und DGUV Regel 103-007)
- Besteht die Gefahr des Hineinfallens oder Versinkens in Stoffen ist unabhängig von der Fallhöhe eine Einrichtung zum Schutz gegen Absturz erforderlich.
- Gesonderte Regelungen können in Anlagen der Siedlungswasserwirtschaft sowie Deponien gelten



## Zubehör Schachtleiter Edelstahl / Stahl



Material Stahl verzinkt	Bestell-Nr.	UVP ohne MwSt. Euro
Wandhalter starr 150 mm	60018	10,00
Wandhalter Verstellbereich 150 – 300 mm	60019	25,00
Wandhalter Verstellbereich 165 – 215 mm	60021	18,00
Wandhalter Verstellbereich 200 – 250 mm	60022	18,00
Wandhalter Verstellbereich 280 – 330 mm	60023	20,00
Wandhalter Verstellbereich 360 – 410 mm	60024	25,00

Material Edelstahl V4A (1.4571)	Bestell-Nr.	UVP ohne MwSt. Euro
Wandhalter starr 150 mm	62018	13,00
Wandhalter Verstellbereich 150 – 300 mm	62019	41,00
Wandhalter Verstellbereich 165 – 215 mm	62021	35,00
Wandhalter Verstellbereich 200 – 250 mm	62022	38,00
Wandhalter Verstellbereich 280 – 330 mm	62023	45,00
Wandhalter Verstellbereich 360 – 410 mm	62024	52,00

Material Edelstahl V4A (1.4571)	Bestell-Nr.	UVP ohne MwSt. Euro
Fußplatte	65184	21,00
Leiterverbindungen zum Verlängern	62020	15,00

## Zubehör GFK

Material Edelstahl V4A (1.4571)	Bestell-Nr.	UVP ohne MwSt. Euro
Wandhalter starr 150 mm, für GFK-Leiter	64018	17,00
Wandhalter Verstellbereich 150 – 300 mm, für GFK-Leiter	64019	38,00
Wandhalter Verstellbereich 165 – 215 mm, für GFK-Leiter	64021	45,00
Wandhalter Verstellbereich 200 – 250 mm, für GFK-Leiter	64022	49,00
Wandhalter Verstellbereich 280 – 330 mm, für GFK-Leiter	64023	55,00
Wandhalter Verstellbereich 360 – 410 mm, für GFK-Leiter	64024	63,00

Fußplatte	65184	21,00
Leiterverbindungen zum Verlängern, für GFK-Leiter	64020	15,00

**Hinweis:** Für Leitern mit 4 – 9 Sprossen sind 2 Satz (= 4 Stück) Wandhalter, für Leitern mit 10 – 15 Sprossen 3 Satz (= 6 Stück) Wandhalter, für Leitern mit 16 – 24 Sprossen 5 Satz (= 10 Stück) Wandhalter erforderlich 1 Satz = 2 Stück (1x rechts, 1x links). Zur Befestigung am Schacht dürfen Dübel und Bolzen an Stelle von Muttern und Schraubenbolzen nur dann verwendet werden, wenn deren Eignung am Ort der Verwendung der Leiter nachgewiesen wurde. Sie sind entsprechend der vom Hersteller angegebenen, am Verankerungspunkt der Leiter wirkenden Kraft auszuwählen. Dübel und Schrauben für die Wandbefestigung gehören nicht zum Lieferumfang. Bitte informieren Sie sich bei renommierten Dübelanbietern.

## Steigbügel

- Für einläufige Steigeisengänge
- In unterschiedlichen Formen erhältlich
- Mit nahtloser Ummantelung aus hochdichtem Polypropylen in orange oder schwarz
- Nach DIN 19555, DIN V 1264 und DIN EN 13101
- Geeignet auch zum nachträglichen Einbau

Form A	Edelstahl V2A (1.4541)	Stahl
Bestell-Nr.	65171 (orange)	65170 (schwarz)
UVP ohne MwSt. Euro	33,00	12,00

Form B	Edelstahl V2A (1.4541)	Stahl
Bestell-Nr.	65173 (orange)	65172 (schwarz)
UVP ohne MwSt. Euro	34,00	11,00



Form A in schwarz



Form B in schwarz

## Einstiegshilfe für mobilen Einsatz

- Aus Edelstahl V4A (1.4571), gebeizt und passiviert
- Besonders wirtschaftlich durch den mobilen Einsatz, nur die Hülse bleibt fest im Schacht
- Nur in Verbindung mit Einsteckhülse Art. Nr. 65002 oder 65005

Länge m	1,60
Gewicht kg	5,9
Bestell-Nr.	65001
UVP ohne MwSt. Euro	296,00



## Einsteckhülse

- Passend für Einstiegshilfe mit Bestell-Nr. 65001
- In Edelstahl V4A (1.4571) gebeizt und passiviert erhältlich (runde Ausführung) oder aus Stahl verzinkt (eckig)
- Wandabstand 40 mm

Werkstoff	Edelstahl V4A (1.4571)	Stahl verzinkt
Gewicht kg	0,9	1,1
Bestell-Nr.	65002	65005
UVP ohne MwSt. Euro	67,00	43,00

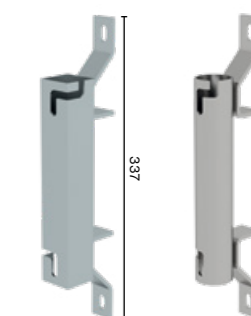


Abb. Bestell-Nr. 65005 (links) und 65002 (rechts)

## Einstiegshilfe zur Wandmontage

- Aus Edelstahl V4A (1.4571), gebeizt und passiviert oder aus Stahl verzinkt
- Absenkbar zum Befestigen an der Wand

Werkstoff	Edelstahl V4A (1.4571)	Stahl verzinkt
Länge	1,45	1,45
Gewicht kg	3,5	3,8
Bestell-Nr.	65003	65006
UVP ohne MwSt. Euro	223,00	112,00

Abb. Bestell-Nr. 65003

## Einstiegshilfe für Leiterholm

- Aus Edelstahl V4A (1.4571), gebeizt und passiviert oder aus Stahl verzinkt
- Absenkbar, zum Befestigen an Leiterholmen von 50 x 20 bis 60 x 25 mm (nicht für GFK-Schachtleitern)

Werkstoff	Edelstahl V4A (1.4571)	Stahl verzinkt
Länge	1,50	1,50
Gewicht kg	4,7	4,3
Bestell-Nr.	65004	65007
UVP ohne MwSt. Euro	273,00	131,00

Abb. Bestell-Nr. 65004

## Einstiegshilfe doppelholmig

- Aus Edelstahl V4A (1.4571), gebeizt und passiviert oder aus Stahl verzinkt
- Absenkbar, komplett mit Beschlägen für Leiterholm 50 x 20 mm
- Für Leiterbreiten 340 und 440 mm

Material	Nutzlänge ca.	für Leiterbreite mm	Länge Einstiegshilfe m	Gewicht kg	Bestell-Nr.	UVP ohne MwSt. Euro
Stahl verzinkt	1,10	340	1,56	5,4	65008	177,00
	1,10	440	1,56	6,4	65010	183,00
Edelstahl V4A	1,10	340	1,56	5,4	65009	491,00
	1,10	440	1,56	6,4	65011	514,00

Abb. Bestell-Nr. 65008



Weil sich Partner aufeinander verlassen können.

## MUNK Service. Sicherheit auf ganzer Linie.

**Weil das Versprechen, Sicherheit made in Germany, für uns nicht bei der Produktqualität endet, spielt kundenorientierter und professioneller Service bei MUNK eine tragende Rolle.** MUNK Service bietet Ihnen alles, was Sie nach der Anschaffung benötigen, um Ihre Arbeitsplätze auf höchstem Niveau wirtschaftlich und sicher zu erhalten:

Wartung, Reparatur, Prüfdienst, Montage, Ersatzteilservice sowie kompetente, individuelle Beratung bis hin zu Seminaren zur Aus- und Weiterbildung Ihrer Mitarbeiter. Kompetenz aus einer Hand für Ihre Steig- und Rettungstechnik.

**MUNK. Sicherheit. Made in Germany.**  
[www.munk-service.de](http://www.munk-service.de)



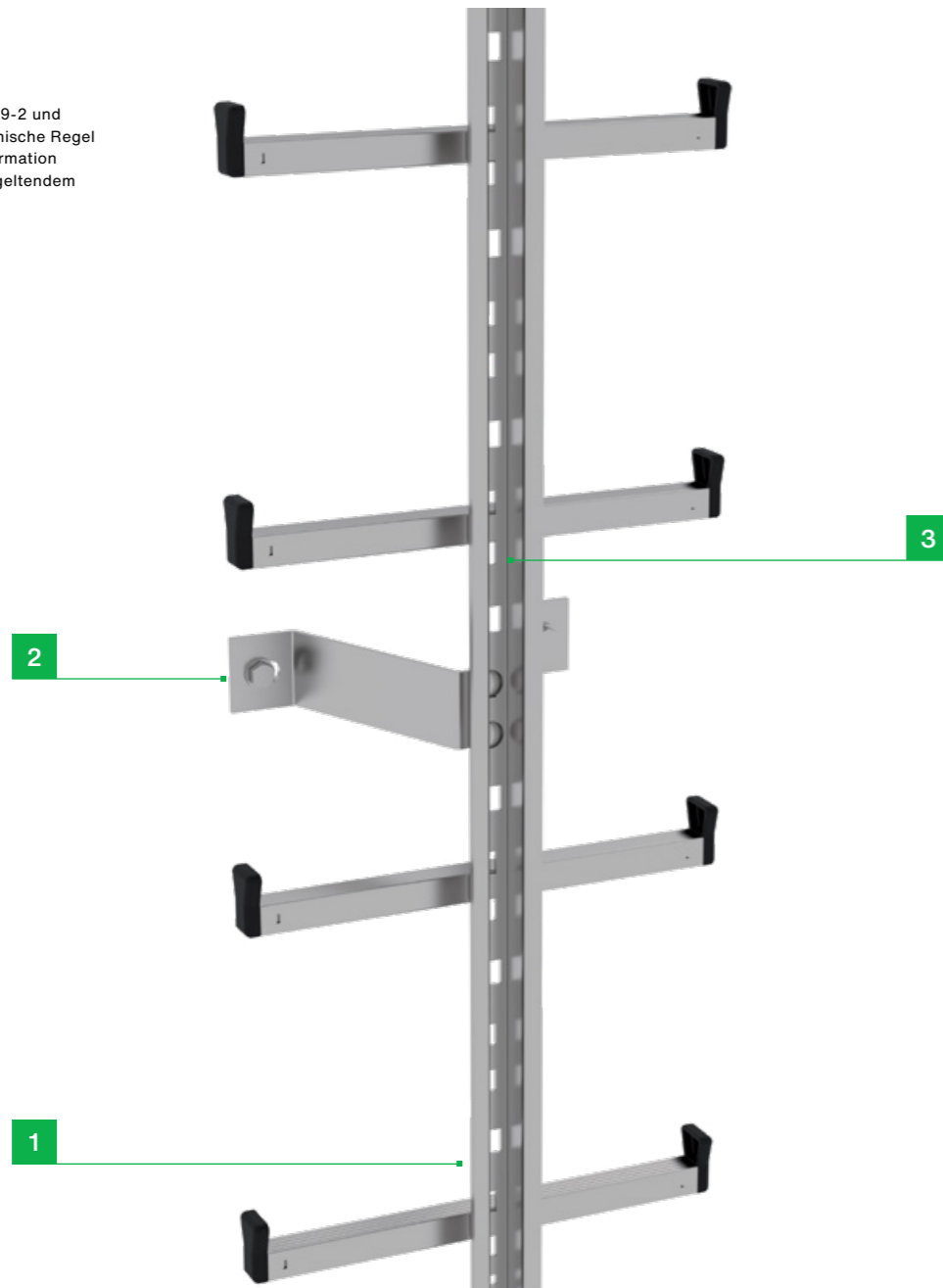
# Einholmleitern

Die optimale Lösung bei beengten Platzverhältnissen



**Schnell-Lieferprogramm**  
1-3 Werktage

Bauart-geprüft, Entsprechend DIN 18799-2 und europäischer Norm DIN EN 353-1, Technische Regel für Arbeitsstätten ASR A1.8, DGUV Information 208-032 (bisher BGI/GUV-I 5189) und geltendem DGUV Regelwerk.



# Sicherheit. Made in Germany.

Erdacht und gefertigt in Deutschland, fühlt man unseren extrem hohen Anspruch an die Qualität unserer Produkte in jedem Detail. Für maximale Sicherheit. Tag für Tag.

Mehr erfahren Sie auf Seite 8



**1. Höchste Industriequalität**  
Hochfeste Schweißverbindung von Schiene und Sprosse mit seitlichem Abgleitschutz

**2. Durchdachtes Montagesystem**  
Optimierte Sets für eine schnelle und einfache Montage

**3. Persönliche Schutzausrüstung**  
Verwendung von Steigschutz möglich



Abb. Bestell-Nr. 77553

## Einholmleiter

- Steigschutzschiene mit Sprossen verschweißt
- Komplett mit Verbindungslaschen
- Seitlicher Abgleitschutz aus Kunststoff bei Stahl- und Edelstahlleitern
- Seitlich angeschraubter Abgleitschutz aus Aluminium bei Aluminiumleitern
- Leiterbreite: 370 mm

Material	Länge m	Bestell-Nr.	UVP ohne MwSt. Euro
Stahl verzinkt	1,40	77533	167,00
	1,96	77534	243,00
	2,80	77535	336,00
Edelstahl V4A	1,40	77553	444,00
	1,96	77554	630,00
	2,80	77555	898,00
Aluminium	1,40	77056	220,00
	1,96	77080	315,00
	2,80	77055	387,00

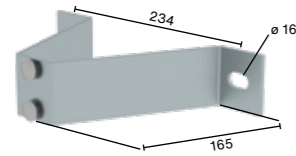


Abb. Bestell-Nr. 77537

## Wandhalter starr

- Wandabstand: 165 mm
- Bohrungsabstand: 234 mm
- Bohrungsdurchmesser: 16 mm

Material	Bestell-Nr.	UVP ohne MwSt. Euro
Stahl verzinkt	77537	33,00
Edelstahl V4A (1.4571)	77557	70,00

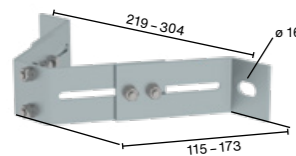


Abb. Bestell-Nr. 77538

## Wandhalter verstellbar

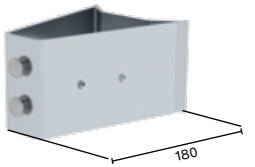
- Verstellbar von 115 – 173 mm
- Bohrungsabstand von 219 – 304 mm
- Bohrungsdurchmesser: 16 mm
- Größere Verstellbereiche auf Anfrage

Material	Bestell-Nr.	UVP ohne MwSt. Euro
Stahl verzinkt	77538	66,00
Edelstahl V4A (1.4571)	77558	129,00

**Hinweis:** Bitte Aufbauanleitung beachten! Wir empfehlen, alle 1,12 m einen Wandhalter zu setzen. Der max. Abstand zwischen den Wandhaltern darf 1,40 m nicht überschreiten.

## Aluminium-Wandhalter

- Für Befestigung von Einholmleitern an Rundmasten
- Mastabstand: 155 mm
- Befestigungsbohrungen: 18 x 65 mm
- Ab Mastdurchmesser 200 mm



Material	Bestell-Nr.	UVP ohne MwSt. Euro
Aluminium	77019	55,00

## Aluminium-Zustiegssicherung

- Zum einfachen Einhängen in eine Sprosse
- Sicherung mittels bauseitigem Vorhängeschloss, um Benutzung der Einholmleiter durch Unbefugte zu verhindern. Absperrbar durch mitgeliefertes Vorhängeschloss (inkl. zwei Schlüsseln)

Material	Bestell-Nr.	UVP ohne MwSt. Euro
Aluminium	77569	469,00

## Einklappbares Ruhepodest

- Einbau an jeder Sprosse möglich
- Befestigung direkt an mittiger Fallschutzschiene und Einholmleitern mit zusätzlich angeschweißtem Winkel für bessere Fußbetätigung

Material	Bestell-Nr.	UVP ohne MwSt. Euro
Stahl verzinkt	77539	498,00
Edelstahl V4A (1.4571)	77559	766,00



Abb. Bestell-Nr. 77539

	Im Steigschutz unterwiesene Personen Geübte Personen *)	
Ortsfeste Steigleitern an baulichen Anlagen DIN 18799-1/-2:2019	Max. Abstand der Ruhepodeste 10 m (keine Begrenzung der Länge der Leiter)	Max. Abstand der Ruhepodeste 25 m (keine Begrenzung der Länge der Leiter)
Ortsfeste Steigleitern an maschinellen Anlagen DIN EN ISO 14122-4: 2016	Geschulter Benutzer **)	
	Max. Abstand der Ruhepodeste 12 m (keine Begrenzung der Länge der Leiter)	

\*) Nachweislich für die Benutzung des Steigschutzes geeignet, erfahren und regelmäßig unterwiesen.

\*\*) Person mit Unterweisung und Erfahrung, wie der Steigschutz zu benutzen ist.



# Steigschutz und Zubehör



Abb. Bestell-Nr. 77550

## Steigschutzschiene mit Verbindungslasche

Material	Länge m	Bestell-Nr.	UVP ohne MwSt. Euro
Stahl verzinkt	1,40	77530	77,00
	1,96	77531	92,00
	2,80	77532	141,00
Edelstahl V4A	1,40	77550	206,00
	1,96	77551	242,00
	2,80	77552	337,00
Aluminium	1,40	77059	66,00
	1,96	77058	94,00
	2,80	77057	110,00



Abb. Bestell-Nr. 77536

## Schienenbefestigung für Leitersprossen

- Für den Anbau der Steigschutzschienen an Steigleitern
- Befestigung der Steigschutzschiene an den Leitersprossen im Abstand von 1,68 m, bei kleineren Leiterlängen jedoch mind. vier Befestigungspunkte

Material	Bestell-Nr.	UVP ohne MwSt. Euro
Stahl verzinkt	77536	9,00
Edelstahl V4A (1.4571)	77556	17,00



Abb. Bestell-Nr. 77566

## Schienenbefestigung für Steigbügel

- Bei Sprossenabständen 280 mm

Material	Bestell-Nr.	UVP ohne MwSt. Euro
Stahl verzinkt	77543	29,00
Edelstahl V4A (1.4571)	77566	35,00




Abb. Bestell-Nr. 77545

## Schienenbefestigung für Leiterholm

- Zur seitlichen Befestigung, wenn der Anbau in der Mitte der ortsfesten Leiter aus Platzgründen nicht möglich, z. B. bei Schachtleitern mit lichter Weite 300 mm

Für Holmgröße bis 50 x 20 mm		
	Bestell-Nr.	UVP ohne MwSt. Euro
Stahl verzinkt	77545	13,00
Edelstahl V4A (1.4571)	77567	39,00
Für Holmgröße bis 60 x 25 mm		
	Bestell-Nr.	UVP ohne MwSt. Euro
Stahl verzinkt	77546	18,00
Edelstahl V4A (1.4571)	77568	41,00



## Schienenweiche

- Für seitlichen Ausstieg
- Nur für Einholmlleitern

Edelstahl V4A (1.4571)	
Bestell-Nr.	UVP ohne MwSt. Euro
77560	1.010,00



Abb. Bestell-Nr. 77541

## Einstiegshilfe

- Aufsteckbar
- Drehbar mit Handgriffen und Drehsperr
- Für den Einstieg bei Schachtleitern mit Steigschutzschiene

Material	Länge m	Bestell-Nr.	UVP ohne MwSt. Euro
Stahl verzinkt	1,40	77541	391,00
Edelstahl V4A (1.4571)	1,40	77561	624,00



Abb. Bestell-Nr. 77583

## Schienenaufsteckvorrichtung

- Für Einstiegshilfe
- Aus Edelstahl V4A gefertigt
- Anschraubbar an der obersten Schiene

Material der Schiene	Bestell-Nr.	UVP ohne MwSt. Euro
Edelstahl V4A (1.4571) / Stahl verzinkt	77563	118,00
Aluminium	77583	115,00



## Schienensperre starr

- Passend für Einholmlleiter und Steigschutzschiene
- Am Ende des Steiggangs erforderlich, wenn dort kein Ausstieg erfolgt, z. B. an Schornsteinen


Material der Schiene	Bestell-Nr.	UVP ohne MwSt. Euro
Edelstahl V4A (1.4571)	77574	29,00



## Schienensperre lösbar

- Passend für Einholmlleiter und Steigschutzschiene
- Am Einstieg und am Ende eines Steiggangs erforderlich, wenn dort ein Ausstieg erfolgt, z. B. an Plattformen oder Dachebenen

Material der Schiene	Bestell-Nr.	UVP ohne MwSt. Euro
Edelstahl V4A (1.4571)	77575	51,00



### Sicherungsläufer GÜFA Flexx

- Für alle Steigschutzsysteme der MUNK Günstzburger Steigtechnik
- An jeder Stelle der Steigschutzschiene bequem einsetz- und entnehmbar
- Zur Entnahme keine zusätzliche Betätigung einer Schienensperre nötig
- Robuste Ausführung mit Twistlock Karabiner
- Leichtgängig und gute Handhabung durch abgerundete, ergonomische Form
- Nach DIN EN 353-1
- Aus Edelstahl V4A (1.4571), Polyamid und Aluminium
- Max. Nennlast 150 kg, min. Nennlast 50 kg

Bestell-Nr.	77581
UVP ohne MwSt. Euro	758,00



### Sicherungsläufer GÜFA

- Für alle Steigschutzsysteme der MUNK Günstzburger Steigtechnik
- Robuste Ausführung mit Twistlock Karabiner
- Leichtgängig und gute Handhabung durch abgerundete, ergonomische Form
- Nach DIN EN 353-1
- Aus Edelstahl V4A (1.4571), Polyamid und Aluminium
- Max. Nennlast 150 kg, min. Nennlast 50 kg

Bestell-Nr.	77576
UVP ohne MwSt. Euro	620,00



### Koffer für Sicherungsläufer

- Sichere Lagerung und bequemer Transport von bis zu zwei Sicherungsläufern
- Passend für GÜFA und GÜFA Flexx
- Formgefräster Einsatz aus PE-Schaumstoff
- Koffer aus robustem PT-Kunststoff
- Abmessungen: 338 x 273 x 123 mm

Bestell-Nr.	77585
UVP ohne MwSt. Euro	78,00



### Sicherungsgurt

- Hoher Tragekomfort
- Individuell einstellbar
- Nach DIN EN 361

Bestell-Nr.	77524
UVP ohne MwSt. Euro	102,00





Abb. Bestell-Nr. 77539

### Einklappbares Ruhepodest

- Einbau an jeder Sprosse möglich
- Befestigung direkt an mittiger Fallschutzschiene und Einholmleitern mit zusätzlich angeschweißtem Winkel für bessere Fußbetätigung

Material	Bestell-Nr.	UVP ohne MwSt. Euro
Stahl verzinkt	77539	498,00
Edelstahl V4A (1.4571)	77559	766,00

	Im Steigschutz unterwiesene Personen	Geübte Personen *)
Ortsfeste Steigleitern an baulichen Anlagen DIN 18799-1/-2:2019	Max. Abstand der Ruhepodeste 10 m (keine Begrenzung der Länge der Leiter)	Max. Abstand der Ruhepodeste 25 m (keine Begrenzung der Länge der Leiter)
Ortsfeste Steigleitern an maschinellen Anlagen DIN EN ISO 14122-4: 2016	Geschulter Benutzer **)	
	Max. Abstand der Ruhepodeste 12 m (keine Begrenzung der Länge der Leiter)	

\*) Nachweislich für die Benutzung des Steigschutzes geeignet, erfahren und regelmäßig unterwiesen.  
\*\*) Person mit Unterweisung und Erfahrung, wie der Steigschutz zu benutzen ist.

### Haltegriff

- Mit Anschraubplatten zum Befestigen am Mauerwerk



Abb. Bestell-Nr. 67216

Material	Länge mm	Bestell-Nr.	UVP ohne MwSt. Euro
Stahl verzinkt	400	67216	84,00
	600	67218	91,00
Edelstahl V2A	400	68216	106,00
	600	68218	124,00

### Lochsprosse

- Auftrittsbreite 30 mm, Loch Ø 6 mm
- Nur in genannten Längen lieferbar
- Ausführung in Stahl blank oder Edelstahl 1.457

Material	Länge mm	Bestell-Nr.	UVP ohne MwSt. Euro
Stahl blank	300	19116	9,00
	400	19117	10,00
	470	19118	10,00
Edelstahl V4A	300	19119	26,00
	400	19120	26,00
	470	19126	29,00

Abb. Bestell-Nr. 19116



### Kennzeichnung zur Steigschutzeinrichtung

- Zur Anbringung an jeder Ein- und Ausstiegsstelle bei Steigleitern nach DIN 18799-1 und DIN EN ISO 14122-4 sowie bei Steigleitern mit Steigschutz
- Als Schild oder als Aufkleber erhältlich

170 x 95 mm	Schild	Aufkleber
Bestell-Nr.	19007	19107
UVP ohne MwSt. Euro	13,00	3,00

### Prüfplakette

- Die Prüfplakette befindet sich bei Auslieferung serienmäßig auf den meisten Produkten
- Im Rahmen der wiederkehrend vorzunehmenden Prüfungen kann diese mit neuem Prüfdatum überklebt werden
- 1 VE = 50 Stück

Größe	40 x 40 mm
Bestell-Nr.	19175
UVP ohne MwSt. Euro	9,00

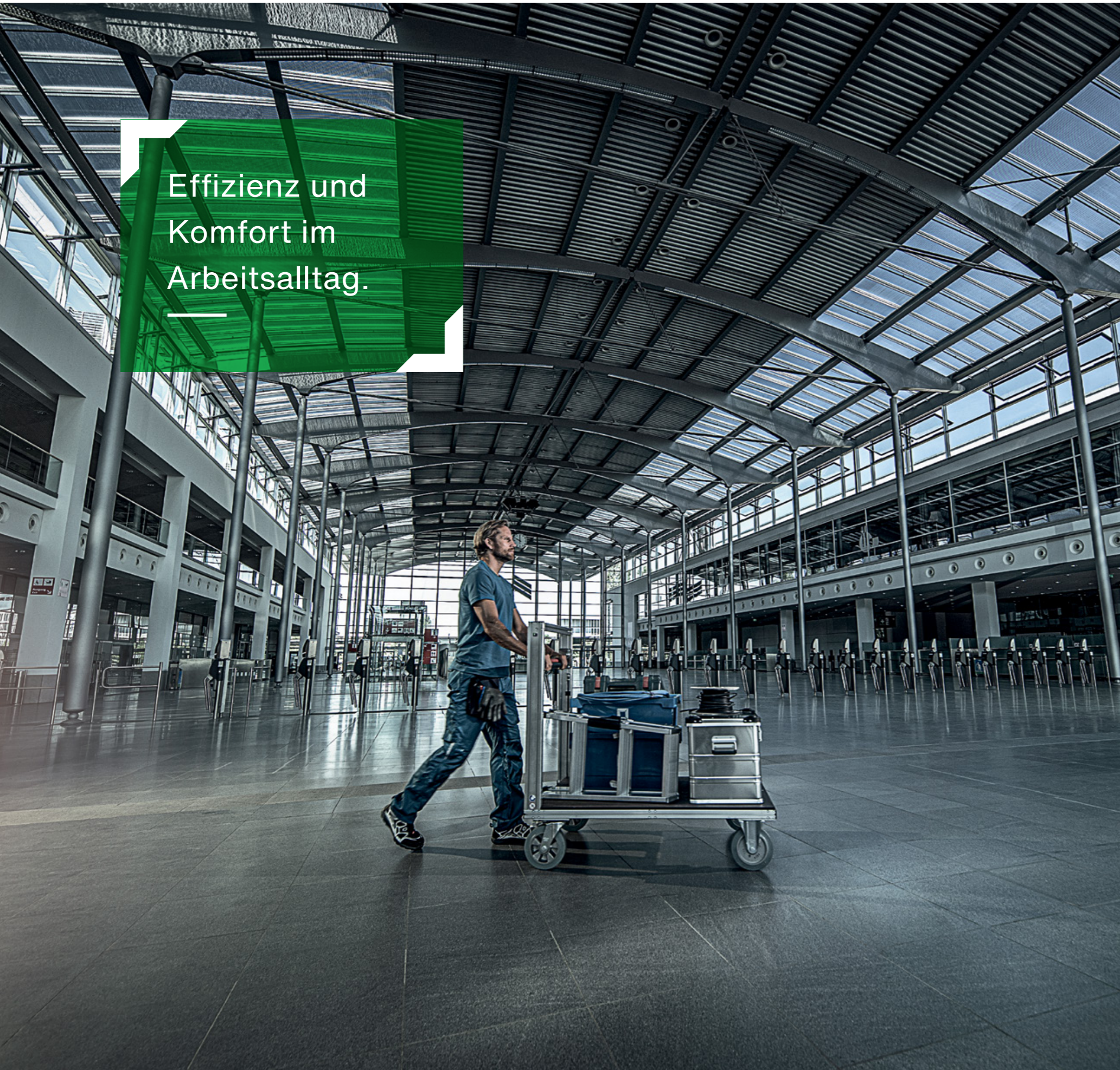
### Inventaraufkleber

- Zur einfachen und schnellen Kennzeichnung von Leitern, Gerüsten etc.
- Vordruckte Felder für Abteilung und Inventarnummer
- Integrierte Prüfplakette, die im Rahmen der wiederkehrend vorzunehmenden Prüfungen mit neuem Prüfdatum versehen oder überklebt werden kann
- 1 VE = 50 Stück

Größe	40 x 150 mm
Bestell-Nr.	19176
UVP ohne MwSt. Euro	6,00



Effizienz und  
Komfort im  
Arbeitsalltag.



## 07 Material Handling

Transportkisten	344
Arbeitsböcke	346
Mobile Trennwände	348
Rollcontainer	349





Abb. Bestell-Nr. 11186 mit Bestell-Nr. 11139, 11138 und 11137

### Produktbeschreibung

- Transportkiste aus Aluminium
- Universell einsetzbar für den Transport und die Lagerung von z. B. Werkzeugen und Messgeräten, Sportzubehör, Hobbyutensilien, Foto- oder Campingausrüstung
- Robust und stabil dank umlaufenden Sicken und mehrfach vernieteten Scharnieren
- Rundum-Dichtung im Randprofil zum Schutz vor Staub und Feuchtigkeit
- Klappverschlüsse aus Edelstahl mit Vorrichtung für Vorhänge- oder Zylinderschloss
- Sicheres Stapeln durch schlagfeste Kunststoffecken
- Bequemer Transport dank ergonomischer Tragegriffe und optional erhältlichem Untersetzwagen
- Für diese Produkte gilt die gesetzliche Gewährleistung

### Transportkiste stapelbar



Außenmaß L x B x H mm	582 x 385 x 277	582 x 385 x 409	782 x 385 x 379
Innenmaß L x B x H mm	550 x 350 x 245	560 x 350 x 380	750 x 350 x 350
Inhalt Liter	47	76	91
Tragkraft kg	40	45	45
Gewicht kg	4,9	5,7	6,8
Bestell-Nr.	11136	11137	11138
UVP ohne MwSt. Euro	209,00	247,00	299,00



Außenmaß L x B x H mm	902 x 495 x 379	782 x 585 x 412	782 x 585 x 622	1.192 x 790 x 515
Innenmaß L x B x H mm	870 x 460 x 350	750 x 550 x 380	750 x 550 x 590	1.160 x 755 x 485
Inhalt Liter	140	157	240	415
Tragkraft kg	50	50	50	100
Gewicht kg	8,8	9,4	11,0	18,5
Bestell-Nr.	11139	11180	11181	11182*
UVP ohne MwSt. Euro	357,00	386,00	430,00	650,00

\* Tiw. abweichende Ausstattungsmerkmale



Abb. Bestell-Nr. 71314, Bestell-Nr. 11186 und Bestell-Nr. 11139, 11138, 11137

### Ladebrücke

- Aus rutschsicherem, geriffeltem Aluminium
- Zum einfachen und sicheren Be- und Entladen von Fahrzeugen
- Gebogene Anfahrwinkel
- Mit seitlichen Fußleisten
- Länge: 1,92 m
- Maximale Belastung: 700 kg

Nutzbreite m	0,80
Gesamtbreite m	0,85
Länge m	1,92
Seitenprofil mm	98
Gewicht kg	30,0
Bestell-Nr.	71314
UVP ohne MwSt. Euro	1.100,00



Abb. Bestell-Nr. 11195

### Schloss-Set

- Für diese Produkte gilt die gesetzliche Gewährleistung

Mit zwei Schlüsseln	versch. schließend	gleich schließend
Bestell-Nr.	11195	11196
UVP ohne MwSt. Euro	20,00	20,00



Abb. Bestell-Nr. 11186

### Untersetzwagen

- Aus stabilen Aluminium-Profilen
- Zum einfachen und bequemen Verfahren der Transportkisten
- Wendig und laufruhig dank zweier Bockrollen Ø 125 mm und zweier Lenkrollen Ø 125 mm mit Feststellbremsen
- Maximale Belastung: 150 kg
- Versand erfolgt zerlegt, Aufbauanleitung liegt bei

Passend für Transportkisten	11136 / 11137	11138	11139	11180 / 11181	11182
Bestell-Nr.	11184	11185	11186	11187	11188
UVP ohne MwSt. Euro	210,00	238,00	254,00	230,00	324,00



Abb. Bestell-Nr. 30413 (2 St.)

## ML Arbeitsbock klappbar

- Klappbarer Arbeitsbock aus Aluminium
- Stabile Rechteckrohr-Holme
- Auflage aus rutschfester Siebdruckplatte
- Zusammengeklappt nur 110 mm breit
- Queraussteifung durch geschweißte Vierkantsprossen
- Hohe Standsicherheit durch Spreizsicherung mit zwei hochfesten Perlongurten unterhalb der Sprosse
- Holmenden mit Innenschuhen und Abdeckkappen
- Maximale Belastung: 150 kg



Höhe des Arbeitsbocks ca. m	0,81
Abmessungen ausgeklappt L x B x H m	0,90 x 0,59 x 0,81
Abmessungen eingeklappt L x B x H m	0,90 x 0,11 x 0,87
Gewicht kg	3,5
Bestell-Nr.	30413
UVP ohne MwSt. Euro	127,00

## Arbeitsbock höhenverstellbar

- Höhenverstellbarer Arbeitsbock aus Aluminium
- Auswechselbare Verschleißauflage aus Fichte (1.000 x 60 x 25 mm)
- Stufenlos höhenverstellbar von 700 – 1.000 mm
- Sichere Arretierung durch Kegelgriff an jedem Verstellrohr
- Queraussteifung an beiden Teilen
- Standfüße mit Stellschrauben zum Niveaueausgleich
- Holmenden mit Abdeckkappen
- Maximale Belastung: 250 kg



Abb. Bestell-Nr. 30400 (2 St.)

Verstellbereich ca. m	0,70 – 1,00
Grundfläche L x B m	0,78 x 0,50
Gewicht kg	7,0
Bestell-Nr.	30400
UVP ohne MwSt. Euro	304,00

## Arbeitsbock klappbar

- Klappbarer Arbeitsbock aus Aluminium
- Stabile Rechteckrohr-Holme
- Auflage aus Aluminium (zwei Profile á 73 mm)
- Kräftige Stahlscharniere
- Zusammengeklappt nur 150 mm breit
- Queraussteifung durch gebördelte Vierkantsprossen
- Hohe Standsicherheit durch Spreizsicherung mit zwei hochfesten Perlongurten
- nivello® Leiterschuhe mit patentierter 2-Achsen-Neigungstechnik
- Maximale Belastung: 150kg



Abb. Bestell-Nr. 30401 (2 St.)

Höhe des Arbeitsbocks ca. m	0,81
Grundfläche L x B m	0,90 x 0,71
Gewicht kg	5,5
Bestell-Nr.	30401
UVP ohne MwSt. Euro	224,00




## Mobile Trennwände



(Scheibe glasklar – milchige Darstellung nur zur Illustration)

- Mobiler Thekenaufsatz oder freistehende Lösung aus Aluminium-Profilen und klarem Acrylglas
- Minimiert das Infektionsrisiko für Mitarbeiter und Kunden an Verkaufs- und Beratungstheken
- Großzügige Durchreiche für Waren, Unterlagen oder Sonstiges
- Einfacher Plattenwechsel für spätere Alternativnutzung als Werbetafel, Pinnwand etc.
- Leicht im Transport und platzsparend in der Lagerung durch einfache Demontage
- Vier Stellfüße zum Ausgleich von Unebenheiten
- Lieferbar in Standard-Abmessungen oder als Individualanfertigung
- Alternativ mit Tischbefestigung erhältlich



Ausführung	Typ 1	Typ 2	Wechselplatte
Gesamthöhe mm	1.145	1.950	-
Gesamtbreite mm	1.000	1.000	-
Gesamttiefe mm	500	500	-
Sichtbereich Platte B x H mm	920 x 720	920 x 720	920 x 720
Platte	Acrylglas 4 mm	Acrylglas 4 mm	Stahlblech verzinkt 3 mm
Höhe Durchreiche mm	340	1.150	-
Anzahl Stellfüße	4	4	-
Bestell-Nr.	70606	70607	70608
UVP ohne MwSt. Euro	371,00	399,00	140,00

## Transportlogistik Rollcontainer



### Professionelle und hochwertige Transportlogistik für den anspruchsvollen Einsatz in der Industrie

Unsere Rollcontainer werden den hohen Ansprüchen der Industrie gerecht. Durch eine ausgezeichnete Verarbeitung, erstklassige Materialqualität, hochwertige Ausstattung und einer ausgefeilten Konstruktion, setzen wir neue Maßstäbe in der Transportlogistik.

Unsere professionellen Rollcontainer haben sich tausendfach im harten Rettungseinsatz unter schwersten Bedingungen bewährt. Idealer Einsatz der Systeme in der Industrie, Logistik, in Werkstätten, Kanban-Systemen und Fertigungshallen.

Überzeugen Sie sich von unserem umfangreichen Standardsortiment und vielen innovativen Produktdetails. Rollcontainer-Ausführungen sind auch in maßgenauen Sonderanfertigungen erhältlich. Wir greifen auf eine jahrelange Erfahrung und eine stetige Weiterentwicklung im Bereich Rettungstechnik zurück.

Wir entwickeln und fertigen den exakt passenden Rollcontainer für Sie. Setzen Sie sich mit uns in Verbindung: [vertrieb@munk-group.com](mailto:vertrieb@munk-group.com)

## Rollcontainer Hygiene Typ 1

- Rollcontainer mit Fahrwerk „Standard“
- Serienmäßige Qualitätsausstattung:
  - Waschbecken 750 x 490 mm aus Edelstahl mit schwenkbarer Armatur und großer Abtropffläche
  - Wasserzulauf/-ablauf über Schnellkupplung (Übergangsstück auf Storz-C, Druckminderer und Abwasserschlauch 5,0 m inklusive)
  - Ausziehbarer Schlauch (½ Zoll, 20,0 m) auf Trommel für Wasserzulauf sofort einsatzbereit im RC verlastet
  - 2 x Universalspender für Händedesinfektion und Seife
  - Papierhandtuchspender aus Edelstahl
  - Klappbarer Müllsackhalter mit Kunststoffdeckel
  - 2 x Eurobox 600 x 400 x 235 mm mit Deckel
  - 1 x Eurobox 600 x 400 x 285 mm mit Deckel
  - Optional auch mit fest verbautem Durchlauferhitzer und lebensmittelechten Schläuchen erhältlich
- Weitere Größen und Ausführungen auf Anfrage lieferbar

Serienmäßige Qualitätsausstattung  
Fahrwerk „Standard“

- Stabile und langlebige Konstruktion aus hochfesten Aluminium-Profilen
- Plattformen aus wetterfesten Holz-Siebdruckplatten
- Ergonomische Bedienung über durchgängige Griffstange mit rutschfester und kälteisolierender SoftGrip-Ummantelung
- Robuster und leichtgängiger Betätigungsmechanismus über flexiblen Bowdenzug
- Zwei kugelgelagerte Lenkrollen Ø 200 mm mit zentralem Radfeststeller für optimales Fahrverhalten
- Zwei kugelgelagerte Bockrollen Ø 200 mm mit Trommelbremse und Totmannfunktion, unempfindlich gegen Staub, Nässe und Öl
- Mit dem Fuß bedienbare Feststellbremse



Abb. Bestell-Nr. 12061

## Transportwagen Impfen / Testen

- Serienmäßige Qualitätsausstattung:
  - Geschweißte Rahmenkonstruktion aus hochfesten Aluminiumprofilen
  - Nahtlose Ablagefläche aus Aluminium zum einfachen Reinigen und Desinfizieren
  - Ergonomische Bedienung über zwei Kunststoff-Handgriffe
  - Türegängig und leicht manövrierbar dank vier kugelgelagerter Lenkrollen Ø 125 mm mit Feststellbremse
  - Seifen- oder Desinfektionsmittelspender mit Armhebel und Auffangschale zur Aufnahme von 1.000 ml Euroflasche
  - Edelstahlspeicher mit 2 Fächern für Einweghandschuhe, Masken etc.
  - Vier transparente Kunststoffbehälter zum Verstauen von Test- und Impfequipment (1 x Eurobox 600 x 400 x 220 mm, 3 x Eurobox 600 x 400 x 120 mm)
  - Abfallbehälter mit selbstschließendem Schwingdeckel (Deckel und Boden aus hochfestem Kunststoff gefertigt, rechteckiges Gehäuse aus Edelstahl)
- Farbe Alu natur
- Lieferumfang ohne Ausrüstungsgegenstände




Abb. Bestell-Nr. 120905

Abmessungen L x B x H mm	1.200 x 800 x 1.265
Gewicht kg	115,0
Bestell-Nr.	120061
UVP ohne MwSt. Euro	auf Anfrage

Abmessungen L x B x H mm	850 x 600 x 1.390
Gewicht kg	35,0
Bestell-Nr.	120905
UVP ohne MwSt. Euro	auf Anfrage



Wir bieten  
Ihnen viel Raum  
zum Arbeiten.



## 08 Kleinstarbeitsbühnen

FlexxLift	354
Desk-Surfer	355





Abb. Bestell-Nr. 127110

## FlexxLift



Produktvorteile als Video



BG BAU gefördert: 25% des Kaufpreises, max. 1.500,- €

- Manuell betriebener Vertikalmastlift mit intuitiver Ein-Hand-Bedienung
- Rundum gesicherter Arbeitsbereich bis Arbeitshöhen von 4,2 m im Innenbereich
- Automatische Bremsvorrichtung beim Besteigen oder Rollen mit Feststeller
- Stufen- und stromloser Hubmechanismus mit Gasdruckfeder
- Einfacher Ein- und Ausstieg über Schwingtür
- Robustes Design für lange Haltbarkeit
- Geringe Betriebskosten, praktisch wartungsfrei
- Vorrichtung für Diebstahlsicherung mit Vorhängeschloss
- Aussparungen für den Transport mit Gabelstapler
- Praktische Ablageschale für Werkzeug etc.
- Als normale oder EX-geschützte Ausführung erhältlich
- Maximale Belastung: 150 kg (1 Person)
- Für dieses Produkt gilt die gesetzliche Gewährleistung



	FlexxLift 1.5	FlexxLift 1.5 (Ex)	FlexxLift 2.2	FlexxLift 2.2 (Ex)
Arbeitshöhe bis ca. m	3,5	3,5	4,2	4,2
Plattformhöhe mm	1.500	1.500	2.200	2.200
Plattformgröße L x B m	0,72 x 0,60	0,72 x 0,60	0,85 x 0,64	0,85 x 0,64
Transportmaß L x B x H mm	1.170 x 680 x 1.600	1.170 x 680 x 1.600	1.400 x 740 x 1.960	1.400 x 740 x 1.960
Gewicht kg	180,00	180,00	305,00	305,00
Bestell-Nr.	127100	127101	127110	127111
UVP ohne MwSt. Euro	auf Anfrage	auf Anfrage	auf Anfrage	auf Anfrage

## Desk-Surfer



BG BAU gefördert: 25% des Kaufpreises, max. 1.500,- €

- Mobile Plattform aus Aluminium für Arbeitshöhen bis ca. 3,0 m
- Ermöglicht ein effizientes und sicheres Arbeiten
- Perfekt zum Unterfahren von und Arbeiten über Schreibtischen oder Arbeitsflächen
- Werkzeugloser Auf- und Abbau durch eine Person dank Steckverbindungen und Schnellverschlüssen
- 3-seitiges Geländer, Knieleiste und Sicherheitsseil für sicheres Begehen und Stehen
- Leicht im Transport, platzsparend in der Lagerung
- Mit optionalem Einsteckteil verlängerbar
- Vier Lenkrollen ø 125 mm mit Feststellern
- Maximale Belastung: 150 kg (1 Person)



Abb. Bestell-Nr. 70921

**NOMINIERT**

Der Deutsche Arbeitsschutzpreis 2021



	Desk-Surfer	Einsteckteil
Arbeitshöhe bis ca. m	3,0	3,6
Stufenanzahl inkl. Plattform	4	
Stufenanzahl Verlängerung		Plus 2
Gesamthöhe mm	2.100	2.700
Plattformhöhe mm	1.000	1.600
Grundmaß ohne Traverse L x B mm	1.440 x 725	
Grundmaß mit Traverse L x B mm	1.655 x 1.200	
Gewicht kg	110,0	12,0
Bestell-Nr.	70921	70922
UVP ohne MwSt. Euro	auf Anfrage	auf Anfrage





Weil wir über  
die Produkte  
hinaus denken.

## Unternehmensinformationen, Suchliste

Normen	358
Seminare	364
POS-Material	366
Unternehmensinformationen	367
Alphabetische Suchliste	368
Numerische Suchliste	370



# Neuerungen Normen: Informieren. Verstehen. Sicher sein.

Leitern der MUNK Günzburger Steigtechnik erfüllen alle Anforderungen der neuesten Ausgaben der Normenreihe DIN EN 131-1, -2 und -3

Die europäischen Normen DIN EN 131-1, DIN EN 131-2 und DIN EN 131-3, DIN EN 131-4 sowie DIN EN 131-6 in denen Ausführungen, Bauarten, Prüfungen sowie Kennzeichnung und Gebrauchsanleitung geregelt sind, wurden weitreichend überarbeitet.

Grundlegend neu ist die Einteilung der Leitern in zwei Klassen:

- „Beruflicher Gebrauch“ oder „Professional“ kennzeichnet Leitern, die für die Verwendung bei der Arbeit ausgelegt sind
- „Nicht beruflicher Gebrauch“ oder „Non-Professional“ gilt für Leitern, die nur privat eingesetzt werden dürfen

Die Einstufung „Beruflicher Gebrauch“ oder „Professional“ stellt höhere Anforderungen an Festigkeit und Lebensdauer. Alle Leitern nach DIN EN 131 in unserem Ratgeber sind gemäß den Leiterklassen „Beruflicher Gebrauch“ oder „Professional“ geprüft und gekennzeichnet.

## Gesetzeskonform

Leitern der MUNK Günzburger Steigtechnik sind auf dem neuesten Stand der Technik und erfüllen die Anforderungen aus Arbeitsschutzgesetz und Betriebssicherheitsverordnung. Sie entsprechen der Leiterklasse „Beruflicher Gebrauch“ oder „Professional“.

## Arbeitssicherheit

Durch die strengeren, neuen Tests wird belegt: Die ausgesprochene Stand- und Rutschsicherheit der Leitern der MUNK Günzburger Steigtechnik ermöglicht eine noch bessere Reduzierung und Vermeidung von Arbeitsunfällen.

## Sicher in Europa

Die neuen Ausgabestände der Normenreihe DIN EN 131 gelten in ganz Europa. D. h. egal in welchem Land Sie in Europa arbeiten: Sie können immer Leitern der MUNK Günzburger Steigtechnik benutzen.

## Sichere und langfristige Investition

Durch den Kauf unserer Produkte sind Sie immer auf der sicheren Seite, da alle aktuellen Normen erfüllt werden.

## DIN EN 1004-1 Fahrbare Arbeitsbühnen aus vorgefertigten Bauteilen – Teil 1: Werkstoffe, Maße, Lastannahmen und sicherheitstechnische Anforderungen

- Technisch und redaktionell überarbeitete Norm
- Veröffentlicht im Februar 2021
- Übergangsfrist (DOW = date of withdrawal) November 2021
- Die Norm gilt für fahrbare Arbeitsbühnen als temporäre Arbeitsmittel innerhalb (Standhöhe bis 12,0 m) und außerhalb (Standhöhe bis 8,0 m) von Gebäuden
- Die Norm gilt nicht für Gerüste nach EN 12810-1 (Fassadengerüste) und EN 12811-1 (Arbeitsgerüste)
- Fahrbare Arbeitsbühnen dürfen nur aus einer einzelnen Gerüstfeld-Struktur bestehen und nur eine Belagfläche darf als Arbeitsebene verwendet werden
- Auf-, Ab oder Umbau der fahrbaren Arbeitsbühne muss ohne Verwendung persönlicher Absturzausrüstung möglich sein. Somit sind technische (z. B. vorlaufende bzw. Montage-sicherungsgeländer) oder organisatorische Lösungen (z. B. 3-T Methode) erforderlich
- Maximaler vertikaler Abstand zwischen Belagflächen 2,25 m sowie zwischen Boden und der ersten Belagfläche 3,40 m
- Als Ballast dürfen auch flüssige oder körnige Materialien verwendet werden, wenn sie vom Hersteller in stoßfesten und verschleißbaren Behältnissen geliefert werden
- Klarstellung, dass fahrbare Arbeitsbühnen keine Verankerungspunkte für persönliche Schutzausrüstung gegen Absturz sind (Ausnahme: Sie sind spezifisch vom Hersteller zu diesem Zweck und in Übereinstimmung mit den zutreffenden Normen entwickelt)

Die Änderungen aufgrund der neuen DIN EN 1004-1 sind bei den entsprechenden Produkten im Ratgeber bereits berücksichtigt.

## DIN EN 1004-2 Fahrbare Arbeitsbühnen - Teil 2: Regeln und Festlegungen für die Aufstellung einer Aufbau- und Verwendungsanleitung

- Die Norm ersetzt die bisherig angewendete Norm DIN EN 1298 von 1996 und enthält Anforderungen für Fahrbare Arbeitsbühnen nach DIN EN 1004-1
- Veröffentlichung voraussichtlich Anfang 2022 Übergangsfrist (DOW = date of withdrawal) vermutlich 6 Monate
- Inhalt und Anforderungen der Norm wurden technisch und redaktionell überarbeitet. Anforderungen aus der aktuellen DIN EN 1004-1 und europäischen Regelwerken wurden berücksichtigt, u.a. Richtlinie 2009/104/EG.
- Einige Regeln müssen inhaltlich deutlich sichtbar dargestellt werden z. B., dass die Aufbau- und Verwendungsanleitung am Einsatzort zur Verfügung stehen muss und die Nutzung der fahrbaren Arbeitsbühne nur entsprechend den enthaltenen Angaben zulässig ist. Zusätzlich sind national geltende gesetzliche Bestimmungen zur berücksichtigen.
- Die Aufbau- und Verwendungsanleitung muss neben der Lastklasse und der entsprechenden Flächenlast auch Angaben zur zulässigen Last in kg sowie der maximal zulässige Anzahl von Personen machen.
- Die zusätzliche Kennzeichnung mit Sicherheitsinformationen wird empfohlen. Die Norm enthält Piktogramme z. B. eine Darstellung der maximalen Abstände zwischen den Belagflächen oder dem Hinweis, dass kein Auf- bzw. Abstieg an der Außenseite der Arbeitsbühne zulässig ist.

Die Änderungen aufgrund der neuen DIN EN 1004-2 sind bei den entsprechenden Produkten im Ratgeber bereits berücksichtigt.

In unserem Normen-Service veröffentlichen wir relevante und wichtige Normenänderungen, die die Produkte der MUNK Günzburger Steigtechnik betreffen. Sie wollen unseren Normen-Service nutzen? Diesen finden Sie auf unserer Homepage unter [www.steigtechnik.de/normenservice](http://www.steigtechnik.de/normenservice) oder einfach über den QR-Code scannen. Seien Sie immer auf dem aktuellsten Stand – neu, einfach und praktisch!





### DIN 18799-3 Ortsfeste Steigleiteranlagen an baulichen Anlagen – Sicherheitstechnische Anforderungen und Prüfungen – Teil 3: Zubehörteile

- Neuer Normteil für Steigleitern an baulichen Anlagen
- Veröffentlichung und Anwendungsbeginn Februar 2021
- Die Norm gilt für Zubehörteile von ortsfesten Steigleiteranlagen an baulichen Anlagen und enthält u.a. Festlegungen für Bühnen, Laufstege, Bodenbeläge, Geländer, Durchgangssperren und Zustiegssicherungen
- Die Norm gilt nicht für:
  - ortsfeste Steigleitern an maschinellen Anlagen (DIN EN ISO 14122-4)
  - ortsfeste Steigleitern für Schächte (DIN EN 14396)
  - ortsfest Notsteigleitern (DIN 14094-1)
  - ortsfeste Zugänge zu verfahrenstechnischen Apparaten (DIN 28017)
- Laufstege: Flächenlast min. 2,0 kN/m<sup>2</sup>, Gesamtlast min. 1,5 kN, Breite min. 500 mm
- Bühnen: Flächenlast min. 2,0 kN/m<sup>2</sup>, Gesamtlast min. 2,0 kN, Breite und Länge jeweils min. 800 mm
- Bodenbeläge von Laufstegen und Bühnen min. Rutschhemmungsbewertung R 10 (nach DIN 51130)
- Bei Abständen > 180 mm zwischen Gebäude und Bühne oder Laufsteg ist ein Geländer (Handlauf, Knieleiste und Fußleiste) mit Geländerhöhe min. 1.100 mm erforderlich
- Durchgangssperre (selbstschließende Sicherheitstüre) an Geländeröffnungen erforderlich. Bei Attikahöhe ≥ 1.100 mm ist keine Durchgangssperre erforderlich
- An frontseitigen Ausstiegsstellen sind beidseitig zur Steigleiter angebrachte Geländer (jeweils min. 1.500 mm Länge zur Leitermittelachse) oder in die Ausstiegsfläche weitergeführte Geländer (min. 2.000 mm Länge von der Ausstiegskante) notwendig, gilt auch bei Attikahöhen < 1.100 mm
- Die Geländer an Ausstiegsstellen benötigen bei Attikahöhen über 100 mm keine Fußleiste, bei Attikahöhen über 600 mm keine Fuß- und Knieleiste
- Steigleitern die auf Bühnen oder Laufstegen enden müssen bei Abständen ≤ 1.500 mm zum Geländer mit zusätzlichen Absturzsicherungen versehen werden (z. B. Streben zwischen Rückenschutz und Geländer)
- Abhängig von der Gefährdungsurteilung sind Maßnahmen (Zustiegssicherungen) gegen das Besteigen der Steigleiter durch unbefugte Personen vorzusehen
- Wenn Zustiegssicherungen erforderlich sind, darf der Rückenschutz erst ab einer Höhe von 2.700 mm (ansonsten 2.200 mm) beginnen

Die Änderungen aufgrund der neuen DIN 18799-3 sind bei den entsprechenden Produkten im Ratgeber bereits berücksichtigt.

## Gesamtübersicht Normen, Gesetze und Vorschriften

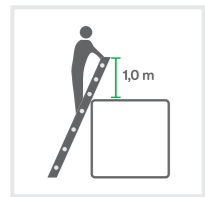
	Zutreffende Normen	Die Norm beschreibt und gilt für ...	Die Norm gilt nicht für ...
Tragbare Leitern	DIN EN 131-1 bis 4	tragbare Leitern für unterschiedlichste Einsatzzwecke, z. B. Anlege-, Schiebe-, Steh-, Mehrzweck- und Gelenkleitern für die Benutzung durch 1 Person mit max. 150 kg	Leitern für den besonderen beruflichen Gebrauch, wie Feuerwehroleitern, Dachleitern sowie Tritte
Tritte	DIN EN 14183	tragbare Aufstiege mit ein oder mehreren Stufen bei denen die oberste Fläche max. 1,0 m hoch und zum Betreten vorgesehen ist für die Benutzung durch 1 Person mit max. 150 kg	Leiter wie z. B. ein- oder beidseitig begehbare Stufensteileitern
Teleskopleitern	DIN EN 131-6	tragbare Teleskopanlegeleiter und -steileitern für die Benutzung durch 1 Person mit max. 150 kg	Leitern mit Schiebeelementen
Podestleitern	DIN EN 131-7	mobile Podestleitern mit einem Arbeitspodest von max. 1 m <sup>2</sup> Fläche, einer Podesthöhe von max. 5,0 m und für die Benutzung durch 1 Person mit max. 150 kg	tragbare Leitern nach EN 131-1 oder -4, Leitern nach EN 1147, Tritte nach EN 14183, ortsfeste Zugänge nach EN ISO 14122
Treppen, Arbeitsbühnen und Laufstege	DIN EN ISO 14122-1 bis 4	ortsfeste Zugänge zu maschinellen Anlagen z. B. Rampen, Treppen, Überstiege, Geländer, Arbeitsbühnen, Laufstege und Steigleitern	für Aufzüge, fahrbare Hubarbeitsbühnen oder für andere Einrichtungen, die für die Personenbeförderung zwischen zwei Ebenen vorgesehen sind
Stiegleitern	DIN 18799-1 bis 3	ortsfeste Stiegleitern an baulichen Anlagen mit Seitenholmen oder Mittelholm. Absturzsicherung in Abhängigkeit von Gesamtstieghöhe; Rückenschutz oder Stiegschutz erforderlich	ortsfeste Stiegleitern als Notleitern oder als Zugang zu maschinellen Anlagen
Stiegleitern	DIN 14094-1	ortsfeste Stiegleitern mit Seitenholmen, mit Rückenschutz als Notleiteranlage	ortsfeste Stiegleitern als Verkehrswege an baulichen Anlagen oder als Zugang zu maschinellen Anlagen
Fahrgerüste	DIN EN 1004-1 und -2	fahrbaren Arbeitsbühnen aus vorgefertigten Bauteilen mit einer Plattformhöhe bis 12,0 m (innerhalb von Gebäuden) und bis 8,00 m (außerhalb von Gebäuden)	Kleingerüste, Fassaden-, oder Schutzgerüste

Normen sind anerkannte Regeln der Technik und definieren Herstellung, Prüfung und Benutzung von Produkten. Ihre Anwendung wird verbindlich, wenn es in privaten Verträgen oder in Gesetzen, wie dem Produktsicherheitsgesetzes (ProdSG) gefordert wird. Aus dem Arbeitsschutzgesetz (ArbSchG) und dem DGUV Regelwerk kann man ableiten, dass bei der Benutzung von Steigtechnik die entsprechenden Normen erfüllt werden müssen.

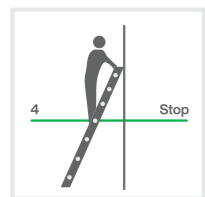
Bei Fragen zu den Bereichen Normen und Vorschriften für Steigtechnik wenden Sie sich bitte an die Experten der MUNK Günzburger Steigtechnik.

# Die Auswahl der richtigen Leiterlänge und Gerüsthöhe

Welche Leitergröße/-länge wird benötigt? Die EU Richtlinie 2009/104/EG (ehemals 2001/45/EG) enthält die Anforderung, dass die Benutzer jederzeit sicher stehen und sich sicher festhalten können. In Deutschland wird dies durch die BetrSichV §3(1) umgesetzt, die fordert, dass Arbeitsmittel für die auszuführenden Arbeiten geeignet sein müssen.



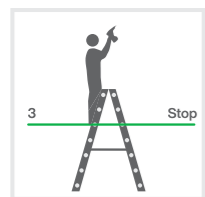
- Beim Übersteigen auf Dachflächen, Objekte etc. muss die Leiter mindestens 1,0 m über die Austrittsebene überstehen, sofern nicht andere Vorrichtungen (z. B. steckbare Ausstiegsholme) ein sicheres Festhalten erlauben



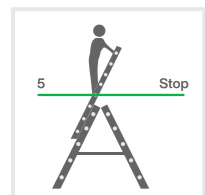
- Anlegeleitern dürfen nur bis zur viertobersten Stufe/Sprosse\* bestiegen werden




- Zur einfachen Bestimmung des richtigen Anlegewinkels dient die sogenannte Ellenbogenmethode



- Beidseitig begehbare Stehleitern dürfen nur bis zur drittobersten Stufe/Sprosse\* bestiegen werden



- Mehrzweckleitern in der Gebrauchsstellung „Stehleiter mit aufgesetzter Schiebeleiter“ dürfen nur bis zur fünftobersten Stufe/Sprosse\* bestiegen werden

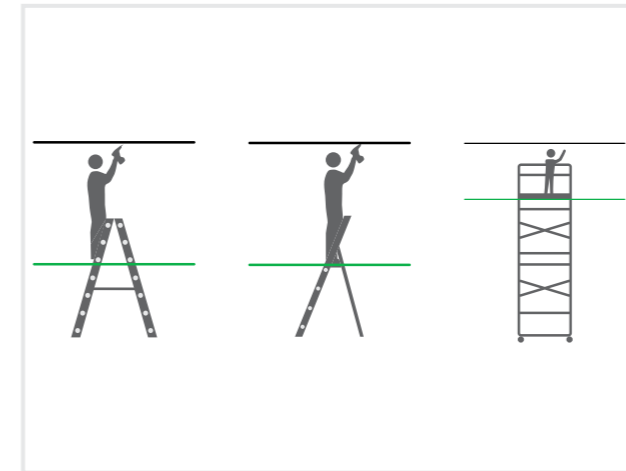


- Stehleitern mit Plattform und Podestleitern müssen so gewählt werden, dass der Benutzer die maximal erforderliche Arbeitshöhe, ohne sich strecken zu müssen, von der Plattform aus erreichen kann

\* Gemäß TRBS 2121 Teil 2 wird zum Arbeiten auf Sprossenleitern passendes Zubehör, z. B. Einhängetritt oder MaxxStep, benötigt.

## Darstellung von Standhöhe und Arbeitshöhe

Die Wahl der richtigen Leiter/Gerüst hängt immer von den Gegebenheiten und der erforderlichen/gewünschten Arbeitshöhe ab.



**Formel \***  
Standhöhe + 2,0 m = ca. Arbeitshöhe

\* Abhängig von der Körpergröße

## Berechnung der Leiterlänge von Anlegeleitern bei bekannter senkrechter Höhe

senkr. Höhe (in m)	Erforderliche Mindestleiterlänge (in m) bei folgendem Anstellwinkel				
	75° Sprossenleitern (gerade noch zulässig)	70° Sprossenleitern (unsere Empfehlung)	70° Stufenleitern	60° Treppen	45° Treppen
2,0	senkr. H x F * 1,035 = 2,05	senkr. H x F * 1,064 = 2,15	senkr. H x F * 1,064 = 2,15	senkr. H x F * 1,155 = 2,30	senkr. H x F * 1,414 = 2,85
2,5	2,60	2,65	2,65	2,90	3,55
3,0	3,10	3,20	3,20	3,45	4,25
3,5	3,60	3,70	3,70	4,05	4,95
4,0	4,15	4,25	4,25	4,60	5,65
4,5	4,65	4,80	-	5,20	6,35
5,0	5,20	5,30	-	5,80	7,05
5,5	5,70	5,85	-	6,35	7,80
6,0	6,20	6,40	-	6,95	8,50
6,5	6,75	6,90	-	7,50	9,20
7,0	7,25	7,45	-	8,10	9,90

\* Höhe x Faktor X

Aus der Tabelle sind die erforderlichen Mindestlängen abzulesen. Empfehlenswert ist grundsätzlich die nächstgrößere Leiterlänge aus unserem Lieferprogramm. Soll die Anlegeleiter auch zum Übersteigen genutzt werden, zusätzlich die Hinweise auf Seite 362 berücksichtigen.



Ellenbogenmethode

Eine zu steil angestellte Anlegeleiter kann umkippen. Ist sie zu flach angelegt, kann sie wegrutschen. Beim Aufstellen im richtigen Anstellwinkel hilft die Ellenbogenmethode

Beispiel zur Berechnung der Mindestleiterlänge:

- Senkrechte Höhe (oberer Anlegepunkt) = 6,0 m
- Bei Verwendung einer Sprossenleiter: (70° Neigungswinkel) 6,0 m x 1,064 = 6,4 m
- Wenn die Anlegeleiter zum Übersteigen auf Dachflächen verwendet wird, muss der erforderliche Mindestüberstand von 1,0 m zusätzlich berücksichtigt werden

Die Werte sind auf 5 cm gerundet





## Fit für Steigtechnik

Lernen Sie in unseren Seminaren alles Wichtige, um Steigtechnik verschiedenster Art prüfen zu dürfen

### Unsere Campus-Seminare im Überblick:

#### Leitern, Tritte & Rollgerüste

Tagesseminar für alle, die eine eigenverantwortliche Prüfung und Beurteilung von Leitern, Tritten und Rollgerüsten durchführen wollen

#### Ortsfeste Steigtechnik

Tagesseminar, um anschließend fest montierte Steig- und Schachtleitern eigenverantwortlich prüfen und beurteilen zu können

#### Steigleiterwerktag

Praxisbezogener Werktag für Montagefirmen, Fachhändler und Architekten, die ortsfeste Steigtechnik planen und montieren

#### Tragbare Feuerwehroleitern

Fachseminar für Mitglieder von Feuerwehren und Hilfsorganisationen, die mit der wiederkehrend vorzunehmenden Prüfung und Wartung von Feuerwehroleitern und Rettungsplattformen beauftragt sind.

#### Prüfung und Wartung von Rollcontainern

Fachseminar für Mitglieder von Feuerwehren und Hilfsorganisationen, die mit der Prüfung und Wartung von Rollcontainern beauftragt sind. Auch aktuelle Änderungen im Regelwerk für die Prüfung von Feuerwehroleitern werden in diesem Seminar behandelt.

#### Inhouse-Seminare

Die kostengünstige und flexible Alternative bei Ihnen vor Ort mit individuell angepassten Seminarinhalten gemäß Ihren Anforderungen zu allen Steigtechnik Themengebieten

Wissen Sie, ob Sie die Leiter mit leichtem Schaden noch benutzen dürfen oder reparieren können? Bis zu welcher Stufe darf ich eine Leiter begehen und was ist der Unterschied zwischen Verkehrsweg und Arbeitsplatz? Antworten auf all diese Fragen liefern unsere verschiedenen Seminare rund um das Thema Steigtechnik.

#### Das bieten wir Ihnen:

- Herstellerunabhängige Tagesseminare zu unterschiedlichen Themen
- Zahlreiche Seminartermine an verschiedenen Orten in Deutschland
- Schulungsinhalte nach aktuellstem Stand der Normen und Vorschriften
- Expertenwissen durch erfahrene Seminarleiter und Referenten
- Praxisorientierte Fortbildung mit Exponaten und Fehlerbildern
- Tipps und Tricks zur Instandsetzung und Wartung von Steigtechnik
- Unterlagen und digitale Möglichkeiten für die optimale Leiterprüfung
- Umfassendes Schulungsmaterial zum Mitnehmen
- Bis zu zwei VDSI Punkte pro Seminar



#### Unsere Seminarleiter:

- Sind kompetente und sympathische Experten
- Zeigen wie Steigtechnik zeitoptimiert geprüft und organisiert werden kann
- Informieren über Verschleißgrenzen und Ausschussgründe
- Präsentieren machbare Reparaturmöglichkeiten
- Sprechen Gefahren und Anwenderfehler offen an

Detailinformationen und Anmelde-möglichkeiten zu den jeweiligen Seminaren sowie alle aktuellen Termine finden Sie online unter [www.munk-group.com/campus](http://www.munk-group.com/campus)

## Leitern prüfen leicht gemacht

Mit der richtigen Organisation, Dokumentation und Inventarisierung werden die wiederkehrenden Prüfungen von Arbeitsmitteln zum Kinderspiel.

Nach der Betriebssicherheitsverordnung (BetrSichV) müssen Arbeitsmittel wiederkehrend geprüft werden – hierunter fallen auch Leitern, Tritte und Rollgerüste. Ihr Vorteil: Dank vorgefertigter Kontrollblätter oder Online-Prüfprogrammen geht die Inspektion einfach und schnell. Und auch bei der Inventarisierung gibt es mit RFID-Tags bereits digitale Alternativen für die Kennzeichnung.

### Kontrollblätter und Prüfsoftware

Ganz egal ob in Papierform oder digital - das Vorgehen und die Kriterien bei den wiederkehrenden Prüfungen sind immer identisch.

Vorgefertigte Kontrollblätter zum Ausfüllen können als PDF unter [www.steigtechnik.de/downloads](http://www.steigtechnik.de/downloads) kostenlos heruntergeladen werden. Folgende Produktgruppen bieten wir als Vorlage an:

- Leitern/Tritte
- Rollgerüste/Fahrgerüste
- Freigabeschein Rollgerüste/Fahrgerüste
- Steigleitern
- Schachtleitern
- Arbeitsbühnen
- Mobile und stationäre Treppenzugänge

Fertig ausgefüllt und von der zur Prüfung befähigten Person unterschrieben gilt es die Kontrollblätter dann sauber abzulegen, falls zu einem späteren Zeitpunkt ein Nachweis nötig sein sollte (Laut BetrSichV §14 (7) mindestens bis zur nächsten Prüfung).

Sind in einem Unternehmen eine Vielzahl an Arbeitsmitteln zu verwalten und prüfen, empfiehlt sich der Einsatz einer Software zur Betriebsmittelverwaltung. Denn Programme wie z. B. AYE-D.NET von Syfit machen die Pflege und Analyse aller Arbeitsmittel unkompliziert und bieten darüber hinaus Produktdaten, Prüfberichte und Dokumente. Die Leiterprüfung ist dort beispielsweise auch als Schritt für Schritt Anleitung hinterlegt, dank digitaler Unterschriften entfällt zudem das Ausdrucken und Ablegen der Unterlagen.

Viele Softwaretools zur Betriebsmittelprüfung haben bereits Leiterdaten im Programm hinterlegt, was viel Zeit und Mühe bei der Datenpflege spart. Fragen Sie im Einzelfall bei Ihrem Anbieter nach.

### Inventarisierung von Arbeitsmitteln

Um Leitern, Tritte und Rollgerüste bei den wiederkehrenden Prüfungen eindeutig zuordnen zu können, bedingt es einer strukturierten Kennzeichnung der eingesetzten Betriebsmittel. Diese gilt es dann auch auf dem dazugehörigen Kontrollblatt zu vermerken.

Am verbreitetsten ist bisher die alphanumerische Kennzeichnung von Betriebsmitteln, die via Aufkleber am Produkt aufgebracht ist. Auch Bar- oder QR-Codes werden gern verwendet, sofern entsprechende Lesegeräte vorhanden sind.

Um das Ablösen oder Verwischen von Kennzeichnungen zu verhindern, empfiehlt es sich den Aufkleber unter einer Stufe, Sprosse oder Plattform anzubringen.

Setzt man zur Verwaltung seiner Betriebsmittel eine Software ein, bietet sich die Kennzeichnung der Produkte über einen RFID-Tag an. Dieser ermöglicht die digitale Erkennung und kann anders als optische Aufkleber auch an verdeckten Stellen angebracht werden. Beim Scannen des RFID-Tags erkennt die Software zudem das Produkt direkt und öffnet alle hinterlegten Informationen wie z. B. das Kontrollblatt. So kann mit der Leiterprüfung direkt gestartet werden.

### RFID-Tag



- Passive Etiketten zur eindeutigen Kennzeichnung von Produkten
- Auslesbar mit gängigen Readern und NFC-fähigen Geräten
- 1 Satz = 10 Stück

Bestell-Nr.	19040
UVP o. MwSt. Euro	55,00

## POS-Material



Bestell-Nr. 49992

### Leiternständer Typ 1

- Mobil und robust präsentiert die rollbare Verkaufshilfe für den Innen- und Außenbereich zwei abverkaufsstarke Leitern für die unterschiedlichsten Bedürfnisse der Endkunden
- Der Clou: Eine fest verbaute Displaytafel ist Bestandteil des korrosionsbeständigen Ständers und dient als Infotafel und Halter für den ebenfalls inkludierten Prospekthalter
- Abmessungen L x B x H: 0,80 x 1,15 x 1,94 m

#### Im Leiternständer Typ 1 sind folgende Leitern enthalten:

- 3x Stufen-Stehleiter, einseitig begehbar, Bestell-Nr. 40104
- 3x Stufen-Stufenstehleiter, beidseitig begehbar, Bestell-Nr. 40210



Bestell-Nr. 49995

### Leiternständer Typ 2

- Das kompakte Präsentationsmodul setzt bis zu sechs Leitern auf kleinstem Raum attraktiv in Szene und kann dank feststellbaren Rollen schnell und einfach verfahren werden. Die Fertigung aus korrosionsbeständigem Aluminium erlaubt zudem den Einsatz im Innen- und Außenbereich; der Prospekthalter sorgt für eine ideale Information der Endkunden
- Weiteres Plus: Die vormontierte Displaytafel, die bei Abnahme ab fünf Leiternständern sogar mit einem Kundenlogo individualisiert werden kann
- Abmessungen L x B x H: 0,61 x 1,05 x 1,54 m

#### Im Leiternständer Typ 2 sind folgende Leitern enthalten:

- 1x ML Stufen-Stehleiter, einseitig begehbar, Bestell-Nr. 11225
- 2x ML Stufen-Stehleiter, beidseitig begehbar, Bestell-Nr. 11233
- 1x ML Stufen-Stehleiter, beidseitig begehbar, Bestell-Nr. 11234
- 1x Stufen-Stehleiter, einseitig begehbar, Bestell-Nr. 40105
- 1x Stufen-Stehleiter, beidseitig begehbar, Bestell-Nr. 40208

### Produktprüfungen

Nahezu alle unsere Produkte sind Bauart- oder GS-geprüft. Folgende Institutionen führen die Prüfungen durch: TÜV Rheinland, TÜV Süd Product Service, DEKRA TESTING & CERTIFICATION, Intertek Deutschland.



### Schweißnachweis

Zertifizierung durch DVS Zert / GSI SLV nach EN 1090-2 und EN 1090-3 jeweils bis EXC 2 sowie DIN EN ISO 3834-2.



### Made in Germany

TÜV-Siegel "Made in Germany": Damit sind alle in Günzburg hergestellten Produkte gekennzeichnet.



### Gütesiegel - Sicher mit System

Das „Gütesiegel - Sicher mit System“ ist ein Arbeitsschutzmanagementsystem, das auf dem Nationalen Leitfaden für Arbeitsschutzmanagementsysteme beruht.



### Garantiebedingungen

Für unsere Produkte wählen wir beste Werkstoffe und geeignete Fertigungsverfahren aus. Wir sind ein zertifiziertes Unternehmen nach DIN EN ISO 9001:2015 und haben ein funktionierendes Qualitätsmanagement. Wir können Ihnen daher auf unsere Serienprodukte eine Garantie von 15 Jahren einräumen. Ausgenommen sind motorische Antriebe bzw. Zusatzausstattungen elektrischer, hydraulischer oder pneumatischer Art sowie deren Zuleitungen – hier gilt die gesetzliche Regelung. Die Garantie beginnt am Tage des Kaufes; als Nachweis dienen Rechnungen oder Kassenbelege. Die Garantie erstreckt sich auf Material-, Verarbeitungs- oder Konstruktionsfehler, die wir zu vertreten haben. Schäden, die auf natürlichen Verschleiß, unsachgemäße Behandlung oder Veränderung zurückzuführen sind, fallen nicht unter die Garantie. Im Garantiefall leisten wir nach unserer Wahl Nachbesserung oder Ersatz. Weitergehende Ansprüche sind ausgeschlossen.



### Schnell-Lieferprogramm

Die MUNK GmbH legt hohen Wert darauf, dass die im Steigtechnik-Ratgeber gezeigten Artikel kurzfristig verfügbar und die meisten Produkte im Werk Günzburg ab Lager erhältlich sind. Schnelligkeit ist heute oft der entscheidende Faktor, für Sie und für uns. Wir sind Ihr lieferfähiger Partner!

Expressversand: Bieten wir Ihnen gegen geringen Aufpreis zu günstigen Konditionen gerne an. Kontaktieren Sie uns!

Die zeitlichen Angaben im Rahmen des Schnell-Lieferprogramms gelten für das Gebiet der Bundesrepublik Deutschland. Die Bestellung und Lieferung erfolgt unter ausschließlicher Einbeziehung der Allgemeinen Geschäftsbedingungen der MUNK GmbH, die dem Besteller bekannt sind (siehe auch [www.munk-group.com/agb](http://www.munk-group.com/agb)) und auf Wunsch vorgelegt werden. Die MUNK GmbH behält sich die Wahl des Versandweges vor. Die genannten abgehenden Lieferfristen sind unverbindlich und stellen keine rechtsverbindliche Lieferterminezusage dar.



PEFC zertifiziert

Dieses Produkt stammt aus nachhaltig bewirtschafteten Wäldern und kontrollierten Quellen

[www.pefc.de](http://www.pefc.de)



# Alphabetische Suchliste

<b>A</b>	Einhängetritt R 13 .....110	<b>I</b>	Innenschuh ..... 128, 129, 130, 161, 167, 168, 211, 212
Ablageschale .....111, 133, 134, 160, 175, 210, 253, 254, 292	Einhausung ..... 318		Inventaraufkleber ..... 134, 169, 213, 255, 293, 341
Abschlussstopfen ..... 251	Einholmeilern ..... 334	<b>K</b>	
Adapterplatte ..... 309	Einsteckhülse ..... 329	Kennzeichnung zur	
Anlegeklotz ..... 132	Einsteckteil ..... 103, 141, 355	Steigschutzeinrichtung ..... 341	
Anlegeleiter .....46-59	Einstiegsrahmen ..... 286	Kettensicherung .....118	
Anlegeleiter-LKW .....103	Einstiegshilfe .....329, 330, 337	Klappgerüste ..... 276-283	
Antrittbügel ..... 292	Einstiegsleitern ..... 317	Klappleiter .....66	
Arbeitsbock .....346, 347	Endkappe ..... 251	Klapppodeste .....182, 183	
Arbeitsdiele ..... 133, 206, 207	Enteisungsanlage ..... 246	Klapprahmeneinheit .....287	
Arbeitsplattform .....89, 204	Enteisungsgerüst ..... 248, 249	Klapptraverse .....122	
Arbeitspodest ..... 184-185, 186-187, 188-189, 192-193, 194-195, 196-197, 200, 201	Entnahmesperre ..... 132	Klapptreppe .....178, 179	
Attika-Überstieg .....313, 316	Erdspitzen .....119	Klapptritt .....174	
Aufkleber ..... 134, 135, 169, 213, 255, 293, 341	ergo-pad Griffzone ..... 111, 163	Klemmhalter ..... 107	
Aufsteckrahmen ..... 263, 286	Erweiterungsmodul ..... 201	Klemmschelle ..... 315	
Aufsteckteil ..... 114, 115	<b>F</b>	Koffer für Sicherungsläufer ..... 339	
Aufstiegsleiter ..... 289	Fahrbalken .....291	Kompakt-Tritt .....177	
Außenschuh ..... 130, 131, 212	Fahrwerke ..... 252	Kopffahrwerk .....133	
Ausstiegsgeländer ..... 323	Feder-Bremsrollen ..... 209, 210	Kunststoff-Auflage ..... 107	
Ausstiegsholm ..... 113, 310	Federclip .....292		
Ausstiegstritt .....312, 316	Federrolle .....93, 118, 160	<b>L</b>	
Auszugsanschlag ..... 132	Firstbügel .....114	Ladebrücke ..... 344	
	Flanschplatte ..... 320	Laufrolleneinheit .....131	
	FlexxLift ..... 354	Laufsteganlage ..... 244	
	FlexxTower ..... 260	Leiteraufhängehaken ..... 120	
<b>B</b>	FlexxTower SG ..... 261	Leiteraufhängevorrichtung ..... 120	
Ballastgewicht ..... 293	FlexxTower Treppenkit ..... 262	Leiter-Einhängekonsole .....115	
Baugrubenleiter ..... 102	FlexxTower Zubehör ..... 263	Leiterhalter ..... 120	
Baukastensystem Laufstege ..... 244-245	Führungsbeschlag .....121	Leiterkopfsicherung .....116-117	
Baukastensystem Steigleitern ..... 299, 306-323	Fußleiste ..... 251, 323	Leiternständer ..... 366	
Bausatz-Arbeitsdiele ..... 133	Fußplatten .....128, 129, 167, 168, 209, 328	Leiterteil ..... 306	
Bockrollen ..... 208	Fußverbreiterung ..... 133	Leiterwandhalter ..... 120, 208	
Bodenbefestigung ..... 309	Fußwinkel ..... 253	Lenkrolle ..... 118, 160, 263, 291	
Bodenbefestigungswinkel ..... 208	<b>G</b>	Lochsprosse ..... 340	
Bodenlager ..... 251	Geländer ..... 134, 161, 180, 184, 186, 188, 192, 209, 210, 245, 253, 263, 285, 286, 274, 321	<b>M</b>	
Bordbrett ..... 263, 288	Geländerelement ..... 321	Maschinenpodest ..... 205	
	Geländerfüllstück ..... 251	Mehrzweckleiter .....62-65	
<b>C</b>	Geländergelenkstück ..... 251	Montageplattform mit Treppenzustieg .....276	
Clip-Schale ..... 293	Geländertasche ..... 251	Montagesatz Hakenbefestigung .....115	
C-Verbinder ..... 315	Gerüststrebe ..... 290	Montagesicherungsgeländer ..... 274	
	Gerüstverbindersatz ..... 288	Montagetritt ..... 190-191	
<b>D</b>	Gerüstverbinder ..... 288	<b>N</b>	
Dachhaken ..... 107	Glasreinigerleiter ..... 98-99, 100-101	Nachrüstatz Trittauflage	
Dachleiter ..... 106	Glasreinigerleiter-Aufsteckteil .....115	clip-step .....123, 165, 255	
Dachleitern Zubehör ..... 107	Gleispodest ..... 180-181	Nachrüstatz Trittauflage	
Dachrinnenhalter ..... 114	Grund- und Erweiterungspodest .....319	clip-step R 13 ..... 124-125, 166, 255	
Desk-Surfer ..... 355	Grundmodul ..... 201	Nachrüstatz Trittauflage	
Diagonalstrebe ..... 290	<b>H</b>	clip-step R 13 gelb .....125, 164	
Distanzsegment ..... 320	Haken .....115	Nachrüstatz Trittauflage	
Distanzstück Verlängerung Montagesatz .....323	Haltegriff ..... 340	clip-step relax .....126-127	
Dreiecksausleger ..... 263, 291	Halterungen ..... 93, 95	Nachrüstatz 'roll-bar' ..... 111	
	Handlauf ..... 112, 161, 162, 184, 186, 188, 209	Nachrüst-Traversen ..... 122	
<b>E</b>	Holm-Abdeckkappe ..... 131, 164	nivello Leiterschuh ..... 128, 129, 130, 167, 169, 211	
Eckaussteifung ..... 132	Holmverlängerungen ..... 119, 133, 134, 163, 208	Notabstiegsleiter ..... 318	
Eckverbinder ..... 251, 321	Holzbelag ..... 134	Notleiteranlagen ..... 302-303	
Eimerhaken ..... 111, 163	Horizontalstrebe ..... 290		
Einfallhaken ..... 132	Hubrollen ..... 163, 164, 192, 209		
Einhängehaken ..... 254			
Einhängeplattform ..... 175			
Einhängepodest R 13 .....110			

<b>O</b>	Obstbaumstützen .....119	Steigbügel ..... 329
Ortsfeste Steigleitern ..... 140-153	Ortsfeste Steigleitern ..... 140-153	Steigleiterverbinder .....307
...an bauliche Anlagen .....300-301	...an bauliche Anlagen .....300-301	Steigschutzschiene ..... 336
...an maschinellen Anlagen ..... 304-305	...an maschinellen Anlagen ..... 304-305	Stufen-Ersatzteil-Set ..... 132
		Stufenmodul MaxxStep .....110
		Stützteil ..... 244
		Systemgeländer ..... 250
<b>P</b>	Pfosten ..... 162	<b>T</b>
Plattform .....244, 263, 287	Plattform .....244, 263, 287	(Mobile) Trennwände ..... 348
Plattformleiter ..... 140-153	Plattformleiter ..... 140-153	Tankwagenleiter ..... 104
Plattformleitern Zubehör ..... 163-169	Plattformleitern Zubehör ..... 163-169	Tankwagenleiter Zubehör ..... 105
Plattformtreppen ..... 226-229	Plattformtreppen ..... 226-229	Teleskopausleger ..... 293
Podesttreppen ..... 154-159	Podesttreppen ..... 154-159	Teleskopleiter .....85-89
Podesttreppen Zubehör ..... 160-162	Podesttreppen Zubehör ..... 160-162	T-Nut-Schraube ..... 251
Prüfplakette ..... 134, 169, 213, 255, 293, 341	Prüfplakette ..... 134, 169, 213, 255, 293, 341	Transportgriff ..... 192
		Transporthubrolle .....118
		Transportkisten ..... 344-345
<b>R</b>	Rahmenverlängerung ..... 292	Transportsicherungsglasche .....121
Regalleitern ..... 92-95	Regalleitern ..... 92-95	Traverse .....120
Rettungspodest ..... 322	Rettungspodest ..... 322	Treppen ..... 222-225
Riffelblechbelag ..... 134	Riffelblechbelag ..... 134	Treppen-Modul ..... 245
Rohrklappstecker ..... 251	Rohrklappstecker ..... 251	Tritte .....174-177
Rohrverbinder ..... 250	Rohrverbinder ..... 250	<b>U</b>
Rollcontainer .....349-351	Rollcontainer .....349-351	Überbrückung ..... 234
Rollgerüst SG ..... 264-273	Rollgerüst SG ..... 264-273	Überstiege ..... 230-233
Rolltritt ..... 176	Rolltritt ..... 176	Überstiegsmodul .....201
Rückenschutzbügel ..... 314	Rückenschutzbügel ..... 314	Umbausatz für Rollen und Schiebegriffe .....161
Rückenschutzerweiterung ..... 314	Rückenschutzerweiterung ..... 314	Umsteigeplattform ..... 322
Rückenschutzstrebe ..... 315	Rückenschutzstrebe ..... 315	Untersetzwagen ..... 345
Ruhepodest ..... 335, 340	Ruhepodest ..... 335, 340	
Rundrohr ..... 251	Rundrohr ..... 251	<b>V</b>
		Verbindungsstrebe ..... 307, 320
<b>S</b>	Schachtleitern ..... 326-327	Verbindungsschraube ..... 251
Schachtleitern Zubehör .....328-331	Schachtleitern Zubehör .....328-331	Verbindungsteil ..... 180
Scharnier .....121, 292	Scharnier .....121, 292	Vielzweckleiter ..... 67
Schiebeleiter .....70-75, 80-83	Schiebeleiter .....70-75, 80-83	
Schienenanlagen ..... 93, 95	Schienenanlagen ..... 93, 95	<b>W</b>
Schienenaufsteckvorrichtung .....337	Schienenaufsteckvorrichtung .....337	Wandabstandshalter .....114, 292
Schienenbefestigung ..... 336	Schienenbefestigung ..... 336	Wandhalter ..... 307, 308, 309, 328, 334, 335
Schienenweiche .....337	Schienenweiche .....337	Wandkonsole ..... 244, 253
Schloss-Set ..... 345	Schloss-Set ..... 345	Wandlager ..... 251
Schneeschieber ..... 254	Schneeschieber ..... 254	Werkzeugablage ..... 111, 134
Schrägaufstieg ..... 289	Schrägaufstieg ..... 289	<b>Z</b>
Schwenkfuß ..... 131, 164	Schwenkfuß ..... 131, 164	Zugangssicherung ..... 318
Seilrolle .....131	Seilrolle .....131	Zubehör-Pakete ..... 108-109
Seilzugleiter ..... 76-79	Seilzugleiter ..... 76-79	Zugangssperre ..... 317
Sicherungsgurt ..... 339	Sicherungsgurt ..... 339	Zurband .....120, 164, 208
Sicherungsläufer ..... 339	Sicherungsläufer ..... 339	Zustiegssicherung ..... 335
Sicherungsschranke ..... 160, 254, 311, 318	Sicherungsschranke ..... 160, 254, 311, 318	Zwischenplattform ..... 322
Sicherungsseil ..... 160, 253	Sicherungsseil ..... 160, 253	
Sicherungsstrebe ..... 315	Sicherungsstrebe ..... 315	
Sicherungstüre ..... 164, 254, 290, 311, 316	Sicherungstüre ..... 164, 254, 290, 311, 316	
Spindel ..... 291	Spindel ..... 291	
Spreizsicherung ..... 118, 163	Spreizsicherung ..... 118, 163	
Sprossengleitstück ..... 132	Sprossengleitstück ..... 132	
Stahl-Abschlussstüre ..... 317	Stahl-Abschlussstüre ..... 317	
Standrost ..... 107	Standrost ..... 107	
Starre Verbindung ..... 115, 163	Starre Verbindung ..... 115, 163	
Steckhaken ..... 132	Steckhaken ..... 132	
Stecktasche ..... 251	Stecktasche ..... 251	
Stehleitern .....20-43	Stehleitern .....20-43	





## Sicherheit. Made in Germany.

Die MUNK Günstzburger Steigtechnik ist eine Marke der MUNK Group und steht für Leitern, Rollgerüste und Sonderkonstruktionen in Premium-Qualität.



MUNK Günstzburger Steigtechnik



MUNK Rettungstechnik



MUNK Service

MUNK GMBH | Rudolf-Diesel-Str. 23 | 89312 Günstzburg  
Tel +49 (0) 82 21 / 36 16-01 | Fax +49 (0) 82 21 / 36 16-80 | [info@munk-group.com](mailto:info@munk-group.com)