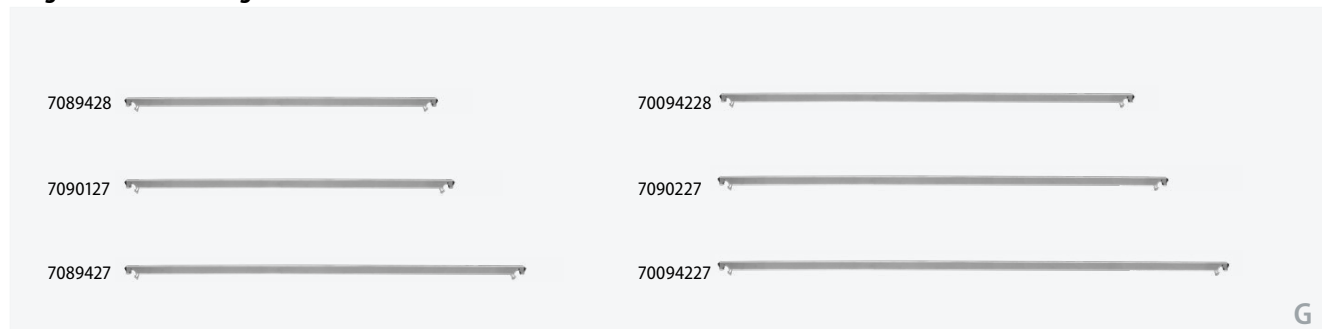


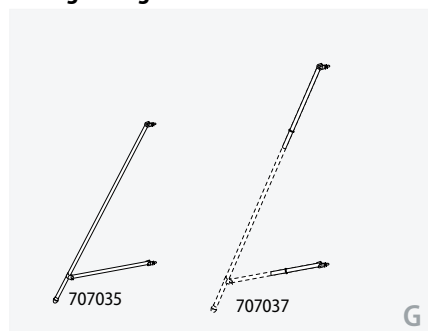
Einzelemente für Fahrgerüste SC 40

Diagonale/Verstrebung aus Aluminium



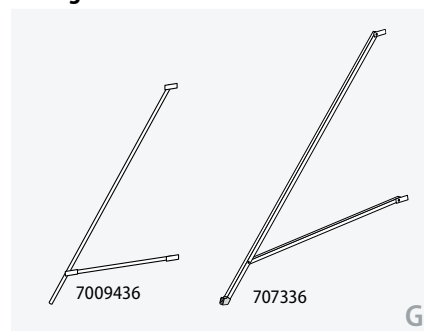
Länge (ca. m)	1,59	1,67	2,04	2,09	2,15	2,45
Gewicht (ca. kg)	1,0	1,0	1,2	1,3	1,3	1,5
Best.-Nr.	7089428	7090127	7089427	70094228	7090227	70094227

Ausleger lang



	Basisteil	Erweiterungs- teil
Maße (ca. m)	2,55×0,15	1,14×0,15
Gewicht (ca. kg)	5,0	1,5
Best.-Nr.	707035	707037

Ausleger kurz



Maße (ca. m)	1,72×0,10	2,55×0,10
Gewicht (ca. kg)	2,4	4,4
Best.-Nr.	7009436	707336

Ballast



Gewicht (ca. kg)	10,0	10,0	15,0
Best.-Nr.	004124	0050879	0050985