

Combi-Sicherheitszubehör (Alu)

Tritt/Ablage


- + Für sicheres und bequemes Stehen auf Sprossenleitern
- + Auch nutzbar als Ablageschale für vielfältige Arbeiten auf Sprossenleitern
- + Bis 150 kg belastbar
- + TÜV-geprüft



Art.-No.
122063

Leiternspitzen (Paar)


- + Gemäß der Unfallverhütungsvorschriften der Berufsgenossenschaft müssen auf gewachsenem Boden Leiternspitzen verwendet werden
- + Verwendbar auch bei Leitern mit Traversen
- + Geeignet für Holmquerschnitte 64 x 25 mm bis 97 x 25 mm
- + TÜV-geprüft



Art.-No.
121400

Holmverlängerung


- + Zum Ausgleich von Bodenebenen z.B. Treppenstufen, Bordsteinkanten usw.
- + Stufenlos verstellbar bis max. 600 mm
- + Geeignet für Holmquerschnitte 64 x 25 mm bis 97 x 25 mm
- + TÜV-geprüft



Art.-No.
122292

Abstandhalter

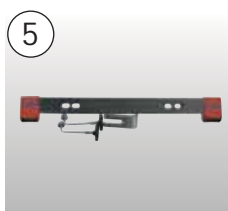
- + Für schwer zugängliche Arbeitsstellen z.B. Mauerabsätze, Dachüberstände etc.
- + Teleskop-Stützen bis 600 mm ausziehbar
- + Geeignet für Holmquerschnitte 64 x 25 mm bis 97 x 25 mm
- + TÜV-geprüft



Art.-No.
122018

Traverse

- + Max. 17 cm Höhenausgleich auf Stufen/Absätzen etc.
- + Geeignet für Holmquerschnitte 64 x 25 mm bis 97 x 25 mm
- + TÜV-geprüft



Art.-No.
121417

Traversenniveaueausgleich

- + Ein Höhenausgleich gewährleistet einen sicheren Stand der Traversen auf Treppenstufen, Absätzen und unebenen Böden (Verstellbereich bis 230 mm)
- + Für alle Leitern mit Quertraversen
- + TÜV-geprüft



Gewicht kg	Art.-No.
1,3	122285

MultiBoard

- + Zum Einhängen in die Universalgelenkleiter, zur Verwendung als Arbeitsbühne und als Ablage
- + Rutschsichere und nässeversiegelte Arbeitsplattform mit einer max. Belastbarkeit von 150 kg



Art.-No.
122261

Wandhalter-Set

- + Zum sicheren Aufhängen von Leitern
- + Abschließbar (Schloss nicht im Lieferumfang enthalten)
- + Innenmaß: 270 x 150 mm



Art.-No.
122469