

FahrGerüst-Systemteile

Teleskop-Traverse (Aluminium)

- + Mit integriertem Schiebeteil 0,75 m
- + Für die Serie 100



Länge m	Gewicht kg	Art.-No.
1,90	10,0	704207

Schiebeteil (Aluminium)


- + Schiebeteil 0,75 m



Länge m	Gewicht kg	Art.-No.
0,75	3,5	703927

Teleskop-Traverse (Aluminium)

- + Mit integriertem Schiebeteil 1,50 m
- + Für die Serie 500



Länge m	Gewicht kg	Art.-No.
1,90	13,0	704214

Schiebeteil (Aluminium)

- + Schiebeteil 1,50 m



Länge m	Gewicht kg	Art.-No.
1,50	6,5	703934

Fahrtraverse (Stahl)


- + Stabile verzinkte Stahltraverse
- + Für die Serie 10



Länge m	Gewicht kg	Art.-No.
1,67	6,5	914071

Fahrtraverse (Stahl)


- + Stabile verzinkte Stahltraverse
- + Für die Serie 50



Länge m	Gewicht kg	Art.-No.
1,90	9,5	704177

Fußplatte

- + Für die Serien 10 und 50



Gewicht kg	Art.-No.
1,0	914026

Ausgleichshülse

- + Zur passgenauen Verwendung der Fahrrollen Ø 200 mm in den Vertikalrahmen ohne Fahrtraverse



Gewicht kg	Art.-No.
0,3	704160

