



## HAILO S60 PROFISTEP UNO

Die leichte und sichere Anlegeleiter für Haus und Garten. Einfach unverwüstlich.

### DIE KEY-FEATURES


- 2 standsichere, großflächige Tatzenfüße am Querbalken (7112-007 / 7115-007 / 7118-007)
- Breite Holme und Sprossen, extrem stabile, doppelt verwulstete Holm-Sprossen-Verbindung
- Längs- und querprofilierte Sprossen

### WEITERE PRODUKTVORTEILE

- Witterungsbeständig und wartungsfrei
- Flächenauflage-Steckfüße
- Holmquerschnitt 72 x 25 x 1,20 mm
- Sprossenquerschnitt 30 x 30 mm
- Sprossenabstand 280 mm
- Belastbar bis 150 kg

### EIGENSCHAFTEN

- Sprossen: 6
- Arbeitshöhe: max. 270 cm
- Gewicht: 2,8 kg



## TECHNISCHE DATEN

Als Anlegeleiter verwendbar		✓
Sprossenanzahl		6
Aufstellbreite/-tiefe Anlegeleiter		A = 34 cm, B = 44 cm
Max. erreichbare Arbeitshöhe		270 cm
Max. erreichbare Arbeitshöhe Anlegeleiter		270 cm
Verpackungsmaße (HxBxT)		A = 171 cm, B = 34 cm, C = 8 cm
Gewicht		2,8 kg



## HAILO S60 PROFISTEP UNO

Die leichte und sichere Anlegeleiter für Haus und Garten. Einfach unverwüstlich.

### DIE KEY-FEATURES


- 2 standsichere, großflächige Tatzenfüße am Querbalken (7112-007 / 7115-007 / 7118-007)
- Breite Holme und Sprossen, extrem stabile, doppelt verwulstete Holm-Sprossen-Verbindung
- Längs- und querprofilierte Sprossen

### WEITERE PRODUKTVORTEILE






- Witterungsbeständig und wartungsfrei
- Flächenauflage-Steckfüße
- Holmquerschnitt 72 x 25 x 1,20 mm
- Sprossenquerschnitt 30 x 30 mm
- Sprossenabstand 280 mm
- Belastbar bis 150 kg

### EIGENSCHAFTEN

- Sprossen: 9
- Arbeitshöhe: max. 350 cm
- Gewicht: 4,2 kg



## TECHNISCHE DATEN

Als Anlegeleiter verwendbar		✓
Sprossenanzahl		9
Aufstellbreite/-tiefe Anlegeleiter		A = 34 cm, B = 66 cm
Max. erreichbare Arbeitshöhe		350 cm
Max. erreichbare Arbeitshöhe Anlegeleiter		350 cm
Verpackungsmaße (HxBxT)		A = 255 cm, B = 34 cm, C = 8 cm
Gewicht		4,2 kg



## HAILO S60 PROFISTEP UNO

Die leichte und sichere Anlegeleiter für Haus und Garten. Einfach unverwüstlich.

### DIE KEY-FEATURES


- 2 standsichere, großflächige Tatzenfüße am Querbalken (7112-007 / 7115-007 / 7118-007)
- Breite Holme und Sprossen, extrem stabile, doppelt verwulstete Holm-Sprossen-Verbindung
- Längs- und querprofilierte Sprossen

### WEITERE PRODUKTVORTEILE






- Witterungsbeständig und wartungsfrei
- Flächenauflage-Steckfüße
- Holmquerschnitt 72 x 25 x 1,20 mm
- Sprossenquerschnitt 30 x 30 mm
- Sprossenabstand 280 mm
- Belastbar bis 150 kg

### EIGENSCHAFTEN

- Sprossen: 12
- Arbeitshöhe: max. 430 cm
- Gewicht: 6,6 kg



## TECHNISCHE DATEN

Als Anlegeleiter verwendbar		✓
Sprossenanzahl		12
Aufstellbreite/-tiefe Anlegeleiter		A = 85 cm, B = 88 cm
Max. erreichbare Arbeitshöhe		430 cm
Max. erreichbare Arbeitshöhe Anlegeleiter		430 cm
Verpackungsmaße (HxBxT)		A = 339 cm, B = 34 cm, C = 11 cm
Gewicht		6,6 kg



## HAILO S60 PROFISTEP UNO

Die leichte und sichere Anlegeleiter für Haus und Garten. Einfach unverwüstlich.

### DIE KEY-FEATURES


- 2 standsichere, großflächige Tatzenfüße am Querbalken (7112-007 / 7115-007 / 7118-007)
- Breite Holme und Sprossen, extrem stabile, doppelt verwulstete Holm-Sprossen-Verbindung
- Längs- und querprofilierte Sprossen

### WEITERE PRODUKTVORTEILE






- Witterungsbeständig und wartungsfrei
- Flächenauflage-Steckfüße
- Holmquerschnitt 72 x 25 x 1,20 mm
- Sprossenquerschnitt 30 x 30 mm
- Sprossenabstand 280 mm
- Belastbar bis 150 kg

### EIGENSCHAFTEN

- Sprossen: 15
- Arbeitshöhe: max. 515 cm
- Gewicht: 7,9 kg



## TECHNISCHE DATEN

Als Anlegeleiter verwendbar		✓
Sprossenanzahl		15
Aufstellbreite/-tiefe Anlegeleiter		A = 85 cm, B = 110 cm
Max. erreichbare Arbeitshöhe		515 cm
Max. erreichbare Arbeitshöhe Anlegeleiter		515 cm
Verpackungsmaße (HxBxT)		A = 423 cm, B = 34 cm, C = 11 cm
Gewicht		7,9 kg



## HAILO S60 PROFISTEP UNO

Die leichte und sichere Anlegeleiter für Haus und Garten. Einfach unverwüstlich.

### DIE KEY-FEATURES

- 2 standsichere, großflächige Tatzenfüße am Querbalken (7112-007 / 7115-007 / 7118-007)
- Breite Holme und Sprossen, extrem stabile, doppelt verwulstete Holm-Sprossen-Verbindung
- Längs- und querprofilierte Sprossen




### WEITERE PRODUKTVORTEILE

- Witterungsbeständig und wartungsfrei
- Flächenauflage-Steckfüße
- Holmquerschnitt 72 x 25 x 1,20 mm
- Sprossenquerschnitt 30 x 30 mm
- Sprossenabstand 280 mm
- Belastbar bis 150 kg

### EIGENSCHAFTEN

- Sprossen: 18
- Arbeitshöhe: max. 595 cm
- Gewicht: 9,6 kg



## TECHNISCHE DATEN

Als Anlegeleiter verwendbar		✓
Sprossenanzahl		18
Aufstellbreite/-tiefe Anlegeleiter		A = 110 cm, B = 131 cm
Max. erreichbare Arbeitshöhe		595 cm
Max. erreichbare Arbeitshöhe Anlegeleiter		595 cm
Verpackungsmaße (HxBxT)		A = 507 cm, B = 34 cm, C = 11 cm
Gewicht		9,6 kg