



Abb. Bestell-Nr. 35012 mit Bestell-Nr. 19910

Produktbeschreibung


- Sprossen-Anlegeleiter aus GFK/Alu
- Holme aus glasfaserverstärkten Kunststoff-Profilen (mind. 10 Jahre Altersbeständigkeit)
- Beidseitig geriffelte Vierkantsprossen 30x30mm aus Aluminium
- 4-fach gebördelte Sprossen-/Holmverbindung
- Sprossenabstand: 280mm
- Leiterbreite: 420mm (ohne Traverse)
- Mit und ohne Traverse erhältlich
- Maximale Belastung: 150kg
- Geprüft bis 1.000 Volt nach DIN EN 61478:2002 Abschnitt 6.5.1 und A1:2004 Kategorie 1

Nach TRBS 2121 Teil 2 wird zum Arbeiten auf dieser Leiter ein passendes Zubehör benötigt.




Zubehör _____ Details und Komplettübersicht ab Seite 110

Neu Stufenmodul MaxxStep
Bestell-Nr. 19901 – 19905



Neu Einhängetritt R13
Bestell-Nr. 19910



Nachrüst-Traverse
Bestell-Nr. 30373



ergo+
Nachrüstatz 'roll-bar'
Bestell-Nr. 19635



Sprossen-Anlegeleiter GFK/Alu mit Traverse

Sicherer Aufstieg nach Norm

- Allgemeine Produktbeschreibung siehe links
- GFK-Traverse mit rutschsicheren Leiterschuh in optimaler Breite zum gewählten Produkt für einen sicheren Stand und Aufstieg bei Anlegeleitern über 3,0m. Die Traverse liegt lose bei und wird zweifach am unteren Holmende verschraubt




Abb. Bestell-Nr. 35312

Arbeitshöhe bis ca. m	ohne Traverse laut Norm nicht erforderlich				
	3,00	3,60	4,10	4,70	5,30
Sprossenanzahl	6	8	10	12	14
Leiterlänge m	1,85	2,45	3,00	3,60	4,15
Traversenbreite m	–	–	–	0,93	0,93
Holmhöhe mm	58	58	58	58	58
Gewicht kg	4,5	5,8	7,1	9,0	10,4
Bestell-Nr.	35006	35008	35010	35312	35314
UVP ohne MwSt. Euro	216,00	276,00	340,00	569,00	618,00

Sprossen-Anlegeleiter GFK/Alu ohne Traverse

Flexibler Einsatz – bestimmungsgemäße Verwendung

- Allgemeine Produktbeschreibung siehe links
- nivello®-Leiterschuhe mit patentierter 2-Achsen-Neigungstechnik

Hinweis: Anlegeleitern über 3,0m dürfen nur dann ohne Traverse verwendet werden, wenn diese ausschließlich bestimmungsgemäß eingesetzt werden (z. B. fest eingebaut, mit Haken versehen, mit Gurt befestigt)



Abb. Bestell-Nr. 35008

Arbeitshöhe bis ca. m	ohne Traverse laut Norm nicht erforderlich				
	3,00	3,60	4,10	4,70	5,30
Sprossenanzahl	6	8	10	12	14
Leiterlänge m	1,85	2,45	3,00	3,60	4,15
Holmhöhe mm	58	58	58	58	58
Gewicht kg	4,5	5,8	7,1	8,2	9,6
Bestell-Nr.	35006	35008	35010	35012	35014
UVP ohne MwSt. Euro	216,00	276,00	340,00	396,00	447,00