




Abb. Bestell-Nr. 50052

Arbeitspodest einseitig begehbar


- Arbeitspodest aus Aluminium
- Stabile, verschweißte Rohrkonstruktion
- Tiefe Stufen und große Trittlfläche mit Riffelung für einen sicheren Stand
- Rutschfeste Kunststoffschuhe
- Leichte Montage (Versand erfolgt zerlegt)
- Obere Trittlfläche: 410x300mm
- Stufen- und Plattformausführung in Holz und Stahl-Gitterrost auf Anfrage



Arbeitshöhe bis ca. m	2,50	2,70	3,00
Stufenanzahl	2	3	4
Podesthöhe m	0,49	0,73	0,97
Obere Trittlfläche B x T m	0,41 x 0,30	0,41 x 0,30	0,41 x 0,30
Grundfläche B x T m	0,54 x 0,53	0,59 x 0,77	0,64 x 1,00
Gewicht kg	5,3	7,9	10,5
Bestell-Nr.	50050	50051	50052
UVP ohne MwSt. Euro	201,00	249,00	299,00
UVP inkl. MwSt. Euro	239,19	296,31	355,81

Montagetritt

- Montagetritt aus Aluminium
- Besonders stabile Konstruktion aus Rechteckrohr-Holmen
- Tiefe Stufen und große Trittlfläche mit Riffelung für einen sicheren Stand
- Rutschfeste Kunststoffschuhe
- Leichte Montage (Versand erfolgt zerlegt)
- Obere Trittlfläche: 500x300 mm



Arbeitshöhe bis ca. m	2,40	2,60	2,80	3,00
Stufenanzahl	2	3	4	5
Podesthöhe m	0,40	0,60	0,80	0,99
Obere Trittlfläche B x T m	0,50 x 0,30	0,50 x 0,30	0,50 x 0,30	0,50 x 0,30
Grundfläche B x T m	0,57 x 0,55	0,60 x 0,77	0,64 x 1,00	0,67 x 1,23
Gewicht kg	8,0	10,0	12,5	15,0
Bestell-Nr.	50172	50173	50174	50175
UVP ohne MwSt. Euro	282,00	343,00	415,00	489,00
UVP inkl. MwSt. Euro	335,58	408,17	493,85	581,91



Abb. Bestell-Nr. 50174



Abb. Bestell-Nr. 50060 mit Bestell-Nr. 50036

Arbeitspodest beidseitig begehbar

- Arbeitspodest aus Aluminium
- Stabile, verschweißte Rohrkonstruktion
- Tiefe Stufen und große Trittlfläche mit Riffelung für einen sicheren Stand
- Rutschfeste Kunststoffschuhe
- Leichte Montage (Versand erfolgt zerlegt)
- Obere Trittlfläche: 410x300mm
- Stufen- und Plattformausführung in Holz und Stahl-Gitterrost auf Anfrage



Arbeitshöhe bis ca. m	2,50	2,70	3,00
Stufenanzahl	2 x 2	2 x 3	2 x 4
Podesthöhe m	0,49	0,73	0,97
Obere Trittlfläche B x T m	0,41 x 0,30	0,41 x 0,30	0,41 x 0,30
Grundfläche B x T m	0,54 x 0,73	0,59 x 1,15	0,64 x 1,50
Gewicht kg	6,9	11,0	15,5
Bestell-Nr.	50059	50060	50061
UVP ohne MwSt. Euro	252,00	330,00	411,00
UVP inkl. MwSt. Euro	299,88	392,70	489,09

Kunststoff-Rolltritt

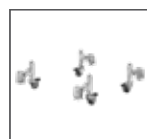
- Rolltritt aus stabilem, wiederverwertbarem PE-Werkstoff, UV-stabilisiert
- Drei Federrollen für leichtes Verschieben
- Automatische Absenkung unter Belastung
- Integrierter Brems- und Abweisering
- Hohe Standsicherheit durch rutschfeste Standfläche
- Farbe: RAL 7035 Lichtgrau
- Für dieses Produkt gilt die gesetzliche Gewährleistung

Arbeitshöhe bis ca. m	2,50
Höhe belastet m	0,43
Höhe unbelastet m	0,44
Ø oben m	0,30
Ø Mitte m	0,37
Ø unten m	0,45
Gewicht kg	3,6
Bestell-Nr.	50001
UVP ohne MwSt. Euro	77,00
UVP inkl. MwSt. Euro	91,63



Abb. Bestell-Nr. 50001

Zubehör _____ Details und Komplettübersicht ab Seite 57



Feder-Bremsrollen
Bestell-Nr. 50036